



ΣΤΟΙΧΗΜΑΤΙΚΗ ΔΡΑΣΤΗΡΙΟΤΗΤΑ

- ✓ ΟΙΚΟΝΟΜΙΚΑ ΑΠΟΤΕΛΕΣΜΑΤΑ
- ✓ ΠΟΣΟΤΙΚΑ ΣΤΟΙΧΕΙΑ

ΙΑΝΟΥΑΡΙΟΣ 2020 – ΜΑΡΤΙΟΣ 2023

(ΕΠΙΚΑΙΡΟΠΟΙΗΜΕΝΗ ΑΝΑΦΟΡΑ ΠΟΥ ΣΥΜΠΕΡΙΛΑΜΒΑΝΕΙ
ΤΟ ΤΡΙΜΗΝΟ ΙΑΝΟΥΑΡΙΟΥ-ΜΑΡΤΙΟΥ 2023)

Περιεχόμενα

Κύρια Ευρήματα (τρίμηνο Ιανουαρίου-Μαρτίου 2023)	3
Περίληψη	4
Στοιχεία αποδεκτών κλάσης A&B για την περίοδο 2020-2023	5
Παράρτημα - Ορολογία	15

€267.620.865

Έσοδα Στοιχήματος αποδεκτών
Κλάσης Α και Β
(ΙΑΝΟΥΑΡΙΟΥ-ΜΑΡΤΙΟΥ 2023)

21%

Ποσοστιαία μεταβολή Εσόδων
Στοιχήματος Κλάσης Α και Β
(ΣΥΓΚΡΙΣΗ ΠΡΩΤΟΥ ΤΡΙΜΗΝΟΥ 2022-2023)

€234.285.825

Κέρδη Παικτών Κλάσης Α και Β
(ΙΑΝΟΥΑΡΙΟΥ-ΜΑΡΤΙΟΥ 2023)

22%

Ποσοστιαία μεταβολή επί των
Κερδών Παικτών Κλάσης Α και Β
(ΣΥΓΚΡΙΣΗ ΠΡΩΤΟΥ ΤΡΙΜΗΝΟΥ 2022-2023)

€33.335.040

Αποδοχές Στοιχήματος Κλάσης Α και Β
(ΙΑΝΟΥΑΡΙΟΥ-ΜΑΡΤΙΟΥ 2023)

12%

Περιθώριο Αποδοχών
Στοιχήματος Κλάσης Α και Β
(ΙΑΝΟΥΑΡΙΟΥ-ΜΑΡΤΙΟΥ 2023)

€3.339.474

10% Φόρος επί των Αποδοχών
Στοιχήματος Κλάσης Α και Β
(ΙΑΝΟΥΑΡΙΟΥ-ΜΑΡΤΙΟΥ 2023)

12%

Ποσοστιαία μεταβολή επί του
Φόρου Στοιχήματος Κλάσης Α και Β
(ΣΥΓΚΡΙΣΗ ΠΡΩΤΟΥ ΤΡΙΜΗΝΟΥ 2022-2023)

7

Αριθμός αποδεκτών Κλάσης Α

489

Αδειούχα υποστατικά

12

Αριθμός αποδεκτών Κλάσης Β

17.831

Ιστοσελίδες σε λίστα φραγής, οι οποίες
δεν έχουν αιτηθεί εξασφάλιση άδειας
Κλάσης Β ή παρέχουν παράνομες
υπηρεσίες

Η παρούσα αναφορά της Εθνικής Αρχής Στοιχημάτων αποτελεί την ανακοίνωση των Οικονομικών Αποτελεσμάτων και των Ποσοτικών Στοιχείων για την πρώτη τριμηνία του 2023 (Ιανουάριος-Μάρτιος) και αποτελεί συνέχεια της δημοσιοποίησης των αποτελεσμάτων ανά τριμηνία, που στοχεύει στη μεγιστοποίηση της διαφάνειας και την καλύτερη διαφώτιση του κοινού. Συγκεκριμένα, η παρούσα αναφορά παρέχει συγκεντρωτικά τα οικονομικά αποτελέσματα της πρώτης τριμηνίας του 2023 και αριθμητικά στοιχεία για τους αποδέκτες Κλάσης Α¹ και Β², τους εξουσιοδοτημένους αντιπροσώπους, τα υποστατικά, τα υπεύθυνα πρόσωπα και τις καταχωρημένες στη λίστα φραγής, ιστοσελίδες.

Υπενθυμίζεται ότι η διαδικασία αδειοδότησης και ρύθμισης του διαδικτυακού στοιχήματος Κλάσης Β τέθηκε σε εφαρμογή από την 1η Οκτωβρίου 2016, με την πρώτη εταιρεία να αδειοδοτείται περί τα τέλη Δεκεμβρίου του 2016 και να είναι σε θέση να παρέχει υπηρεσίες στοιχήματος από την 1η Ιανουαρίου του 2017. Οι 3 εκ των αποδεκτών Κλάσης Β, εντούτοις, άρχισαν να παρέχουν υπηρεσίες στοιχήματος κατά το τέλος του δεύτερου τριμήνου του 2017.

Προβαίνοντας σε μια επισκόπηση των σημαντικότερων οικονομικών αποτελεσμάτων της πρώτης τριμηνίας του 2023, παρατηρείται αύξηση ύψους 21% στα μεικτά έσοδα των αποδεκτών Κλάσης Α και Β (€267.620.865), συγκριτικά με την αντίστοιχη περίοδο του 2022 (€221.051.623). Σε σύγκριση με τη πρώτη τριμηνία του 2021, τα έσοδα παρουσιάζουν σημαντική αύξηση της τάξης του 53% (€174.534.349).

Από τα μεικτά έσοδα αποδεκτών που αναφέρονται παραπάνω, τα €76.677.996 αφορούν στους αποδέκτες Κλάσης Α, ενώ τα €190.942.870 αφορούν στους αποδέκτες Κλάσης Β. Τα μεικτά έσοδα αποδεκτών Κλάσης Α σημείωσαν κατά την τριμηνία Ιανουαρίου-Μαρτίου 2023 αύξηση της τάξης του 15% σε σχέση με την πρώτη τριμηνία του 2022 και σημαντική αύξηση ύψους 144% συγκριτικά με την αντίστοιχη τριμηνία του 2021. Όσον αφορά στα μεικτά έσοδα αποδεκτών της Κλάσης Β, κατά την πρώτη τριμηνία του 2023, σημείωσαν αύξηση ύψους 24%, σε σύγκριση με την αντίστοιχη τριμηνία του 2022, ενώ παρουσίασαν αύξηση 33%, σε σύγκριση με την αντίστοιχη τριμηνία του 2021.

Επισημαίνεται ότι, κατά το πρώτο τρίμηνο του 2023, ο αριθμός των αποδεκτών Κλάσης Α παρέμεινε στους 7, όπως ήταν κατά το τέταρτο τρίμηνο του 2022. Ο αριθμός των αποδεκτών Κλάσης Β αυξήθηκε φτάνοντας στους 12.

Τα κέρδη των παικτών Κλάσης Α και Β ανήλθαν κατά το πρώτο τρίμηνο του 2023 στα €234.285.825, σημειώνοντας αύξηση ύψους 22% σε σχέση με την αντίστοιχη τριμηνία του προηγούμενου έτους. Προβαίνοντας σε σύγκριση με τα κέρδη των παικτών της πρώτης τριμηνίας του 2021, παρατηρείται αύξηση της τάξης του 54%. Το μεγαλύτερο μερίδιο των κερδών και πιο συγκεκριμένα τα €172.548.482 αφορούσαν και αυτή την τριμηνία στους παίκτες Κλάσης Β.

Οι αποδοχές στοιχήματος Κλάσης Α και Β κατά το πρώτο τρίμηνο του 2023 ανήλθαν στα €33.335.040, σημειώνοντας στο σύνολό τους αύξηση της τάξης του 13%, σε σύγκριση με το αντίστοιχο τρίμηνο του προηγούμενου έτους (€29.537.577). Αναλυτικότερα, οι αποδοχές

στοιχήματος Κλάσης Α έφτασαν κατά τη πρώτη τριμηνία του 2023 στα €14.940.652, σημειώνοντας αύξηση ύψους 6%, συγκριτικά με την αντίστοιχη τριμηνία του 2022, ενώ οι αποδοχές στοιχήματος Κλάσης Β έφτασαν κατά το τρίμηνο αυτό τα €18.394.388, ποσό κατά 19% μεγαλύτερο σε σχέση με την αντίστοιχη περίοδο του περασμένου έτους.

Όσον αφορά στον συνολικό αριθμό υποστατικών Κλάσης Α παγκύπρια, μειώθηκε κατά ένα (1) υποστατικό συγκριτικά με το αντίστοιχο τρίμηνο του προηγούμενου έτους. Συγκεκριμένα, τα αδειοδοτημένα υποστατικά έφτασαν τα 489 παγκύπρια, με τη Λευκωσία να διατηρεί την πρωτοκαθεδρία (169 υποστατικά) και τη Λεμεσό να ακολουθεί (141 υποστατικά). Τρίτη σε αριθμό αδειοδοτημένων υποστατικών κατατάσσεται η Λάρνακα (87 υποστατικά), με την Πάφο (54 υποστατικά) και την Αμμόχωστο (38 υποστατικά) να ακολουθούν. Όσον αφορά στις ακυρώσεις και αποσύρσεις αδειών κατά την πρώτη τριμηνία του 2023, θα πρέπει να σημειωθεί η σημαντική μείωση ύψους 63%, συγκριτικά με την αντίστοιχη τριμηνία του 2022. Οι εργοδοτούμενοι στα αδειοδοτημένα υποστατικά έφτασαν τους 1.364 κατά το πρώτο τρίμηνο του 2023, καταγράφοντας μείωση ύψους 1%, σε σχέση με την αντίστοιχη περίοδο του προηγούμενου έτους.

Τέλος, τα αποτελέσματα της φραγής παράνομων ιστοσελίδων παροχής υπηρεσιών στοιχήματος για τη μη εξασφάλιση άδειας Κλάσης Β, που εφαρμόζεται από το 2015, σημείωσε κατά το πρώτο τρίμηνο του 2023 αύξηση στον αριθμό των ιστοσελίδων (3154%), σε σύγκριση με το αντίστοιχο τρίμηνο του 2016. Συγκεκριμένα, η λίστα φραγής απαριθμούσε κατά το πρώτο τρίμηνο του 2016 μόλις 548 ιστοσελίδες, ενώ κατά το πρώτο τρίμηνο του 2023 απαριθμεί συνολικά 17.831 ιστοσελίδες. Ο αριθμός των ιστοσελίδων σε φραγή σημείωσε επίσης άνοδο ύψους 3%, συγκριτικά με το τέταρτο τρίμηνο του 2022, με 491 παράνομες ιστοσελίδες να προστίθενται αυτή την τριμηνία στη λίστα.

Η παρούσα αναφορά αντικατοπτρίζει τα σημαντικότερα ευρήματα, που περιγράφουν την τρέχουσα στοιχηματική δραστηριότητα στην Κύπρο και συνοδεύεται από πίνακες με αναλυτικότερα στοιχεία.

¹ Ο όρος «Κλάση Α» αναφέρεται στο επίγειο στοίχημα (land based betting/offline betting).

² Ο όρος «Κλάση Β» αναφέρεται στο διαδικτυακό στοίχημα (online betting).

ΚΛΑΣΗ Α&Β

2020	ΤΡΙΜΗΝΟ	ΙΑΝΟΥΑΡΙΟΣ-ΜΑΡΤΙΟΣ*	ΑΠΡΙΛΙΟΣ-ΙΟΥΝΙΟΣ*	ΙΟΥΛΙΟΣ-ΣΕΠΤΕΜΒΡΙΟΣ	ΟΚΤΩΒΡΙΟΣ-ΔΕΚΕΜΒΡΙΟΣ	2020
	ΑΡΙΘΜΟΣ ΑΠΟΔΕΚΤΩΝ	15	15	15	15	
	ΕΣΟΔΑ ΣΤΟΙΧΗΜΑΤΟΣ	165,555,454 €	88,943,269 €	170,795,014 €	195,516,156 €	620,809,894 €
	ΚΕΡΔΗ ΠΑΙΚΤΩΝ (PAY OUT)	140,267,392 €	78,209,456 €	145,903,955 €	167,071,964 €	531,452,768 €
	ΑΠΟΔΟΧΕΣ ΣΤΟΙΧΗΜΑΤΟΣ	25,288,062 €	10,733,813 €	24,891,059 €	28,444,192 €	89,357,126 €
	ΠΟΣΟ ΦΟΡΟΥ - 10%	2,528,806 €	1,073,381 €	2,490,012 €	2,846,313 €	8,938,512 €
ΠΟΣΟ ΕΙΣΦΟΡΑΣ - 3%	758,642 €	322,014 €	747,004 €	853,894 €	2,681,554 €	

2021	ΤΡΙΜΗΝΟ	ΙΑΝΟΥΑΡΙΟΣ-ΜΑΡΤΙΟΣ	ΑΠΡΙΛΙΟΣ-ΙΟΥΝΙΟΣ	ΙΟΥΛΙΟΣ-ΣΕΠΤΕΜΒΡΙΟΣ	ΟΚΤΩΒΡΙΟΣ-ΔΕΚΕΜΒΡΙΟΣ	2021
	ΑΡΙΘΜΟΣ ΑΠΟΔΕΚΤΩΝ	17	17	17	17	
	ΕΣΟΔΑ ΣΤΟΙΧΗΜΑΤΟΣ	174,534,349 €	190,560,298 €	192,087,098 €	226,312,676 €	783,494,421 €
	ΚΕΡΔΗ ΠΑΙΚΤΩΝ (PAY OUT)	151,710,930 €	166,280,879 €	168,049,257 €	198,473,099 €	684,514,165 €
	ΑΠΟΔΟΧΕΣ ΣΤΟΙΧΗΜΑΤΟΣ	22,823,419 €	24,279,419 €	24,037,841 €	27,839,577 €	98,980,256 €
	ΠΟΣΟ ΦΟΡΟΥ - 10%	2,286,837 €	2,427,942 €	2,414,715 €	2,784,321 €	9,913,815 €
ΠΟΣΟ ΕΙΣΦΟΡΑΣ - 3%	686,051 €	728,383 €	724,415 €	835,296 €	2,974,145 €	

2022	ΤΡΙΜΗΝΟ	ΙΑΝΟΥΑΡΙΟΣ-ΜΑΡΤΙΟΣ	ΑΠΡΙΛΙΟΣ-ΙΟΥΝΙΟΣ	ΙΟΥΛΙΟΣ-ΣΕΠΤΕΜΒΡΙΟΣ	ΟΚΤΩΒΡΙΟΣ-ΔΕΚΕΜΒΡΙΟΣ	2022
	ΑΡΙΘΜΟΣ ΑΠΟΔΕΚΤΩΝ	18	18	18	18	
	ΕΣΟΔΑ ΣΤΟΙΧΗΜΑΤΟΣ	221,051,623 €	203,723,256 €	238,175,857 €	296,607,170 €	959,557,906 €
	ΚΕΡΔΗ ΠΑΙΚΤΩΝ (PAY OUT)	191,514,045 €	177,771,816 €	208,470,718 €	265,672,729 €	843,429,308 €
	ΑΠΟΔΟΧΕΣ ΣΤΟΙΧΗΜΑΤΟΣ	29,537,577 €	25,951,440 €	29,705,139 €	30,934,442 €	116,128,598 €
	ΠΟΣΟ ΦΟΡΟΥ - 10%	2,974,721 €	2,617,949 €	2,972,272 €	3,187,333 €	11,752,275 €
ΠΟΣΟ ΕΙΣΦΟΡΑΣ - 3%	892,416 €	785,385 €	891,682 €	956,200 €	3,525,683 €	

2023	ΤΡΙΜΗΝΟ	ΙΑΝΟΥΑΡΙΟΣ-ΜΑΡΤΙΟΣ
	ΑΡΙΘΜΟΣ ΑΠΟΔΕΚΤΩΝ	19
	ΕΣΟΔΑ ΣΤΟΙΧΗΜΑΤΟΣ	267,620,865 €
	ΚΕΡΔΗ ΠΑΙΚΤΩΝ (PAY OUT)	234,285,825 €
	ΑΠΟΔΟΧΕΣ ΣΤΟΙΧΗΜΑΤΟΣ	33,335,040 €
	ΠΟΣΟ ΦΟΡΟΥ - 10%	3,339,474 €
ΠΟΣΟ ΕΙΣΦΟΡΑΣ - 3%	1,001,842 €	

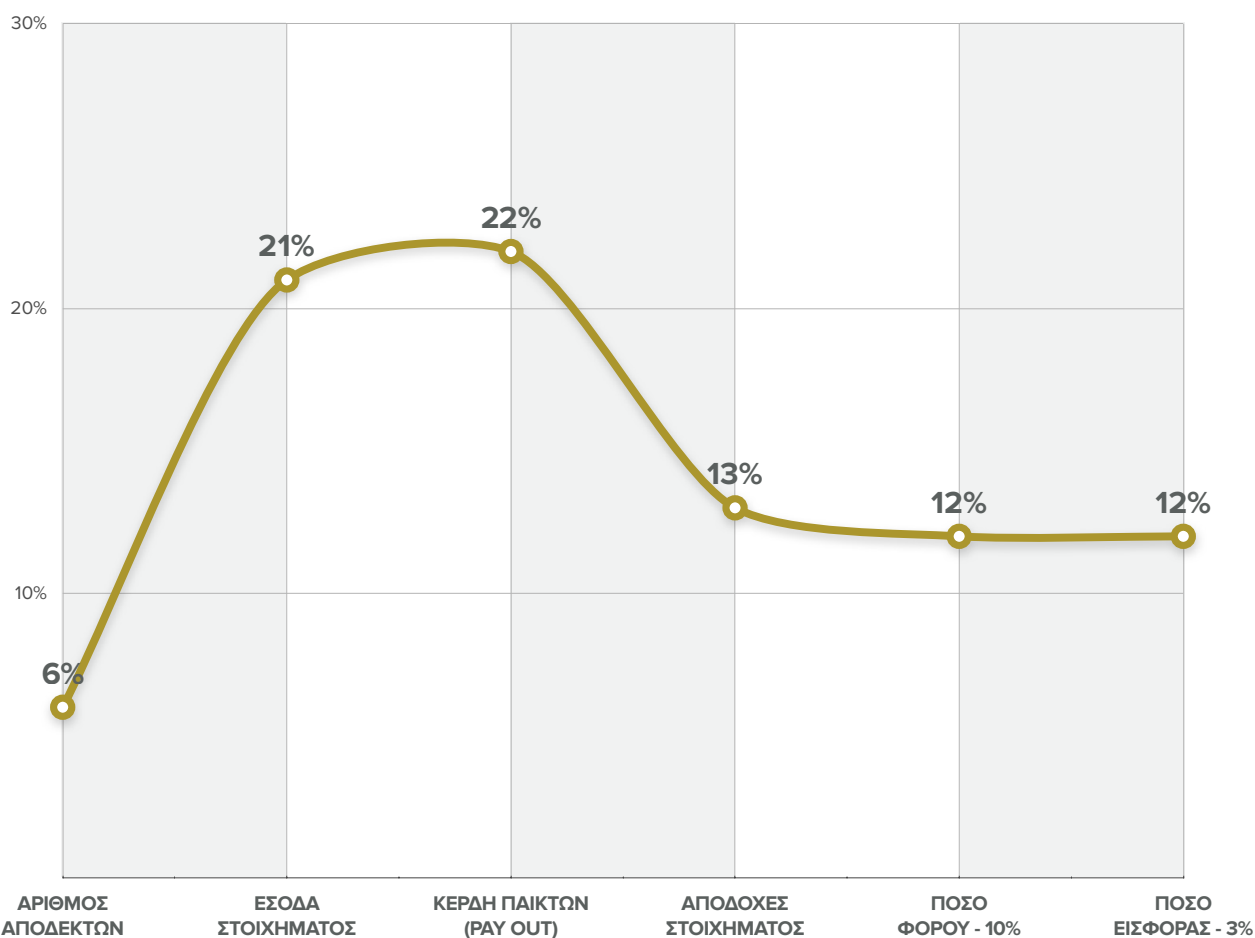
* Σημείωση: στα μεγέθη του Α' και Β' Τριμήνου 2020 έχουν επέλθει επουσιώδεις αλλαγές, οι οποίες οφείλονται σε διόρθωση αναλυτικής κατάστασης φόρου και εισφοράς από αποδέκτη μετά από έλεγχο της Αρχής

ΚΛΑΣΗ Α&Β

ΠΟΣΟΣΤΙΑΙΑ ΜΕΤΑΒΟΛΗ

ΤΡΙΜΗΝΟ	ΙΑΝΟΥΑΡΙΟΣ - ΜΑΡΤΙΟΣ 2020-2021	ΙΑΝΟΥΑΡΙΟΣ - ΜΑΡΤΙΟΣ 2021-2022	ΙΑΝΟΥΑΡΙΟΣ - ΜΑΡΤΙΟΣ 2021-2023	ΙΑΝΟΥΑΡΙΟΣ - ΜΑΡΤΙΟΣ 2022-2023
ΑΡΙΘΜΟΣ ΑΠΟΔΕΚΤΩΝ	13% ▲	6% ▲	12% ▲	6% ▲
ΕΣΟΔΑ ΣΤΟΙΧΗΜΑΤΟΣ	5% ▲	27% ▲	53% ▲	21% ▲
ΚΕΡΔΗ ΠΑΙΚΤΩΝ (PAY OUT)	8% ▲	26% ▲	54% ▲	22% ▲
ΑΠΟΔΟΧΕΣ ΣΤΟΙΧΗΜΑΤΟΣ	-10% ▼	29% ▲	46% ▲	13% ▲
ΠΟΣΟ ΦΟΡΟΥ - 10%	-10% ▼	30% ▲	46% ▲	12% ▲
ΠΟΣΟ ΕΙΣΦΟΡΑΣ - 3%	-10% ▼	30% ▲	46% ▲	12% ▲

ΠΟΣΟΣΤΙΑΙΑ ΜΕΤΑΒΟΛΗ ΙΑΝΟΥΑΡΙΟΣ - ΜΑΡΤΙΟΣ 2022-2023



ΚΛΑΣΗ Α

2020	ΤΡΙΜΗΝΟ	ΙΑΝΟΥΑΡΙΟΣ-ΜΑΡΤΙΟΣ	ΑΠΡΙΛΙΟΣ-ΙΟΥΝΙΟΣ*	ΙΟΥΛΙΟΣ-ΣΕΠΤΕΜΒΡΙΟΣ	ΟΚΤΩΒΡΙΟΣ-ΔΕΚΕΜΒΡΙΟΣ	2020
	ΑΡΙΘΜΟΣ ΑΠΟΔΕΚΤΩΝ	6	6	6	6	
	ΕΣΟΔΑ ΣΤΟΙΧΗΜΑΤΟΣ	64,824,979 €	16,990,217 €	65,142,533 €	60,462,017 €	207,419,747 €
	ΚΕΡΔΗ ΠΑΙΚΤΩΝ (PAY OUT)	49,459,734 €	12,888,497 €	51,083,710 €	46,937,993 €	160,369,934 €
	ΑΠΟΔΟΧΕΣ ΣΤΟΙΧΗΜΑΤΟΣ	15,365,245 €	4,101,721 €	14,058,823 €	13,524,024 €	47,049,813 €
	ΠΟΣΟ ΦΟΡΟΥ - 10%	1,536,524 €	410,172 €	1,405,882 €	1,354,071 €	4,706,650 €
	ΠΟΣΟ ΕΙΣΦΟΡΑΣ - 3%	460,957 €	123,052 €	421,765 €	406,221 €	1,411,995 €
	ΠΕΡΙΘΩΡΙΟ ΑΠΟΔΟΧΩΝ ΣΤΟΙΧΗΜΑΤΟΣ	24%	24%	22%	22%	23%

2021	ΤΡΙΜΗΝΟ	ΙΑΝΟΥΑΡΙΟΣ-ΜΑΡΤΙΟΣ	ΑΠΡΙΛΙΟΣ-ΙΟΥΝΙΟΣ	ΙΟΥΛΙΟΣ-ΣΕΠΤΕΜΒΡΙΟΣ	ΟΚΤΩΒΡΙΟΣ-ΔΕΚΕΜΒΡΙΟΣ	2021
	ΑΡΙΘΜΟΣ ΑΠΟΔΕΚΤΩΝ	6	6	6	6	
	ΕΣΟΔΑ ΣΤΟΙΧΗΜΑΤΟΣ	31,380,753 €	46,333,305 €	58,747,948 €	70,354,006 €	206,816,012 €
	ΚΕΡΔΗ ΠΑΙΚΤΩΝ (PAY OUT)	24,813,491 €	36,914,658 €	47,271,663 €	56,204,734 €	165,204,546 €
	ΑΠΟΔΟΧΕΣ ΣΤΟΙΧΗΜΑΤΟΣ	6,567,262 €	9,418,646 €	11,476,285 €	14,149,272 €	41,611,466 €
	ΠΟΣΟ ΦΟΡΟΥ - 10%	656,726 €	941,865 €	1,147,629 €	1,414,927 €	4,161,147 €
	ΠΟΣΟ ΕΙΣΦΟΡΑΣ - 3%	197,018 €	282,559 €	344,289 €	424,478 €	1,248,344 €
	ΠΕΡΙΘΩΡΙΟ ΑΠΟΔΟΧΩΝ ΣΤΟΙΧΗΜΑΤΟΣ	21%	20%	20%	20%	20%

2022	ΤΡΙΜΗΝΟ	ΙΑΝΟΥΑΡΙΟΣ-ΜΑΡΤΙΟΣ	ΑΠΡΙΛΙΟΣ-ΙΟΥΝΙΟΣ	ΙΟΥΛΙΟΣ-ΣΕΠΤΕΜΒΡΙΟΣ	ΟΚΤΩΒΡΙΟΣ-ΔΕΚΕΜΒΡΙΟΣ	2022
	ΑΡΙΘΜΟΣ ΑΠΟΔΕΚΤΩΝ	7	7	7	7	
	ΕΣΟΔΑ ΣΤΟΙΧΗΜΑΤΟΣ	66,774,444 €	59,827,403 €	65,617,373 €	€84,091,389	276,310,609 €
	ΚΕΡΔΗ ΠΑΙΚΤΩΝ (PAY OUT)	52,657,772 €	46,673,651 €	52,003,425 €	€70,364,495	221,699,343 €
	ΑΠΟΔΟΧΕΣ ΣΤΟΙΧΗΜΑΤΟΣ	14,116,672 €	13,153,752 €	13,613,948 €	€13,726,894	54,611,266 €
	ΠΟΣΟ ΦΟΡΟΥ - 10%	1,411,667 €	1,315,375 €	1,361,395 €	€1,372,689	5,461,127 €
	ΠΟΣΟ ΕΙΣΦΟΡΑΣ - 3%	423,500 €	394,613 €	408,418 €	€411,807	1,638,338 €
	ΠΕΡΙΘΩΡΙΟ ΑΠΟΔΟΧΩΝ ΣΤΟΙΧΗΜΑΤΟΣ	21%	22%	21%	16%	20%

2023	ΤΡΙΜΗΝΟ	ΙΑΝΟΥΑΡΙΟΣ-ΜΑΡΤΙΟΣ
	ΑΡΙΘΜΟΣ ΑΠΟΔΕΚΤΩΝ	7
	ΕΣΟΔΑ ΣΤΟΙΧΗΜΑΤΟΣ	76,677,996 €
	ΚΕΡΔΗ ΠΑΙΚΤΩΝ (PAY OUT)	61,737,344 €
	ΑΠΟΔΟΧΕΣ ΣΤΟΙΧΗΜΑΤΟΣ	14,940,652 €
	ΠΟΣΟ ΦΟΡΟΥ - 10%	1,494,065 €
	ΠΟΣΟ ΕΙΣΦΟΡΑΣ - 3%	448,220 €
	ΠΕΡΙΘΩΡΙΟ ΑΠΟΔΟΧΩΝ ΣΤΟΙΧΗΜΑΤΟΣ	19%

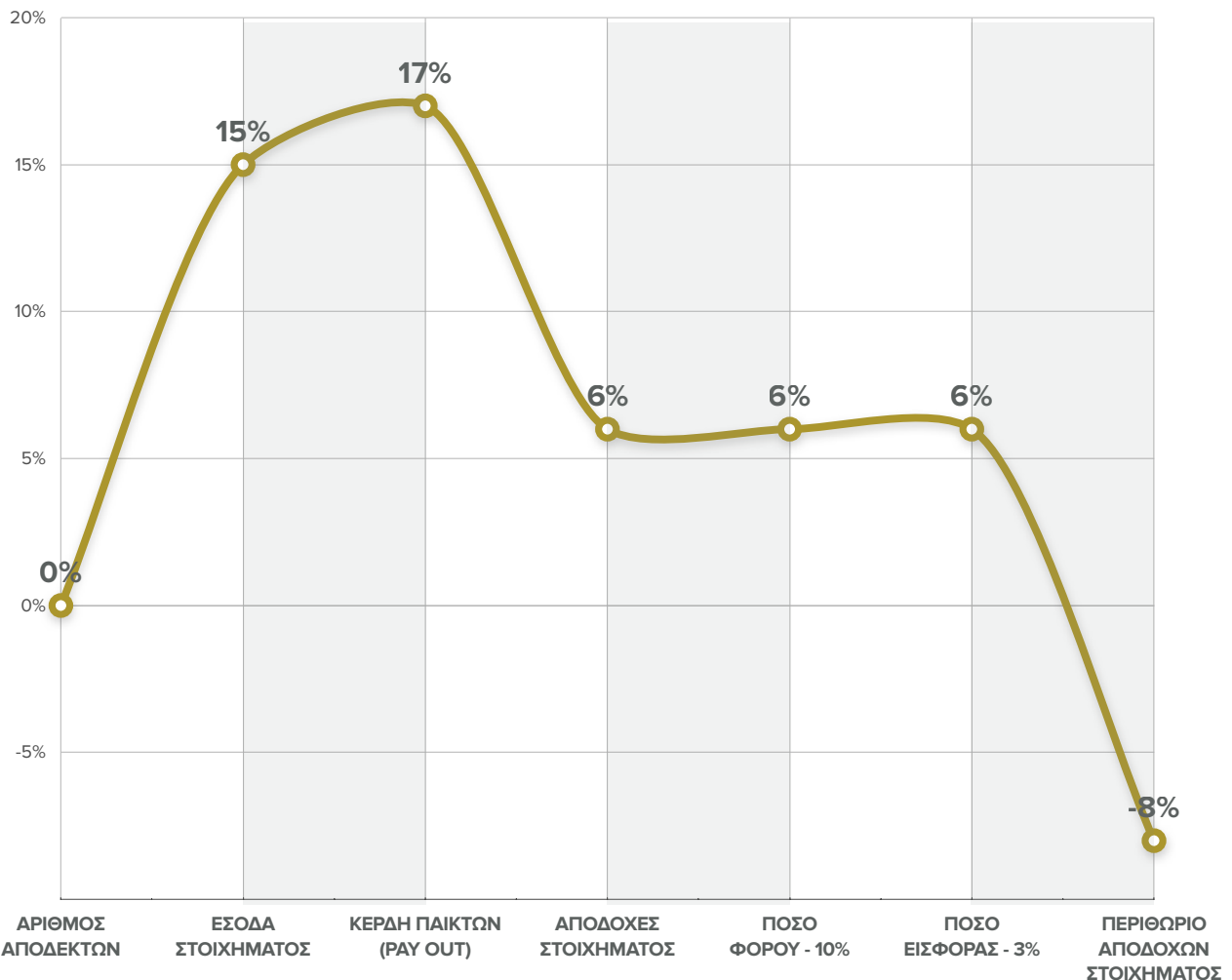
* Σημείωση: στα μεγέθη του Β' Τριμήνου 2020 έχουν επέλθει επουσιώδεις αλλαγές, οι οποίες οφείλονται σε διόρθωση αναλυτικής κατάστασης φόρου και εισφοράς από αποδέκτη μετά από έλεγχο της Αρχής

ΚΛΑΣΗ Α

ΠΟΣΟΣΤΙΑΙΑ ΜΕΤΑΒΟΛΗ

ΤΡΙΜΗΝΟ	ΙΑΝΟΥΑΡΙΟΣ - ΜΑΡΤΙΟΣ 2020-2021	ΙΑΝΟΥΑΡΙΟΣ - ΜΑΡΤΙΟΣ 2021-2022	ΙΑΝΟΥΑΡΙΟΣ - ΜΑΡΤΙΟΣ 2021-2023	ΙΑΝΟΥΑΡΙΟΣ - ΜΑΡΤΙΟΣ 2022-2023
ΑΡΙΘΜΟΣ ΑΠΟΔΕΚΤΩΝ	0% ▣	17% ▲	17% ▲	0% ▣
ΕΣΟΔΑ ΣΤΟΙΧΗΜΑΤΟΣ	-52% ▼	113% ▲	144% ▲	15% ▲
ΚΕΡΔΗ ΠΑΙΚΤΩΝ (PAY OUT)	-50% ▼	112% ▲	149% ▲	17% ▲
ΑΠΟΔΟΧΕΣ ΣΤΟΙΧΗΜΑΤΟΣ	-57% ▼	115% ▲	128% ▲	6% ▲
ΠΟΣΟ ΦΟΡΟΥ - 10%	-57% ▼	115% ▲	128% ▲	6% ▲
ΠΟΣΟ ΕΙΣΦΟΡΑΣ - 3%	-57% ▼	115% ▲	128% ▲	6% ▲
ΠΕΡΙΘΩΡΙΟ ΑΠΟΔΟΧΩΝ ΣΤΟΙΧΗΜΑΤΟΣ	-12% ▼	1% ▲	-7% ▼	-8% ▼

ΠΟΣΟΣΤΙΑΙΑ ΜΕΤΑΒΟΛΗ ΙΑΝΟΥΑΡΙΟΣ - ΜΑΡΤΙΟΣ 2022-2023









ΚΛΑΣΗ Α

	 ΑΔΕΙΟΥΧΑ ΥΠΟΣΤΑΤΙΚΑ	 ΕΞΟΥΣΙΟΔΟ- ΤΗΜΕΝΟΙ ΑΝΤΙΠΡΟΣΩΠΟΙ *	 ΥΠΟΣΤΑΤΙΚΑ ΑΠΟΔΕΚΤΩΝ	 ΥΠΕΥΘΥΝΑ ΠΡΟΣΩΠΑ	 ΑΚΑΚΥΡΩΣΗ ΑΔΕΙΩΝ/ ΔΠΟΣΥΡ- ΣΗ ΑΙΤΗΣΕΩΝ	 ΣΥΝΟΛΙΚΟΣ ΑΡΙΘΜΟΣ ΕΡΓΟΔΟ- ΤΟΥΜΕΝΩΝ
2020						
ΙΑΝΟΥΑΡΙΟΣ- ΜΑΡΤΙΟΣ	560	417	110	997	20	1337
ΑΠΡΙΛΙΟΣ- ΙΟΥΝΙΟΣ	524	414	77	954	73	1292
ΙΟΥΛΙΟΣ- ΣΕΠΤΕΜΒΡΙΟΣ	507	399	76	934	103	1256
ΟΚΤΩΒΡΙΟΣ- ΔΕΚΕΜΒΡΙΟΣ	488	375	82	932	126	1223
2021						
ΙΑΝΟΥΑΡΙΟΣ- ΜΑΡΤΙΟΣ	496	380	82	955	7	1247
ΑΠΡΙΛΙΟΣ- ΙΟΥΝΙΟΣ	498	380	83	984	6	1276
ΙΟΥΛΙΟΣ- ΣΕΠΤΕΜΒΡΙΟΣ	496	373	83	1015	20	1301
ΟΚΤΩΒΡΙΟΣ- ΔΕΚΕΜΒΡΙΟΣ	487	370	81	1063	13	1336
2022						
ΙΑΝΟΥΑΡΙΟΣ- ΜΑΡΤΙΟΣ	490	363	85	1104	16	1379
ΑΠΡΙΛΙΟΣ- ΙΟΥΝΙΟΣ	497	370	93	1139	16	1409
ΙΟΥΛΙΟΣ- ΣΕΠΤΕΜΒΡΙΟΣ	498	372	93	1163	9	1433
ΟΚΤΩΒΡΙΟΣ- ΔΕΚΕΜΒΡΙΟΣ	479	357	92	1167	9	1422
2023						
ΙΑΝΟΥΑΡΙΟΣ- ΜΑΡΤΙΟΣ	489	363	96	1112	6	1364

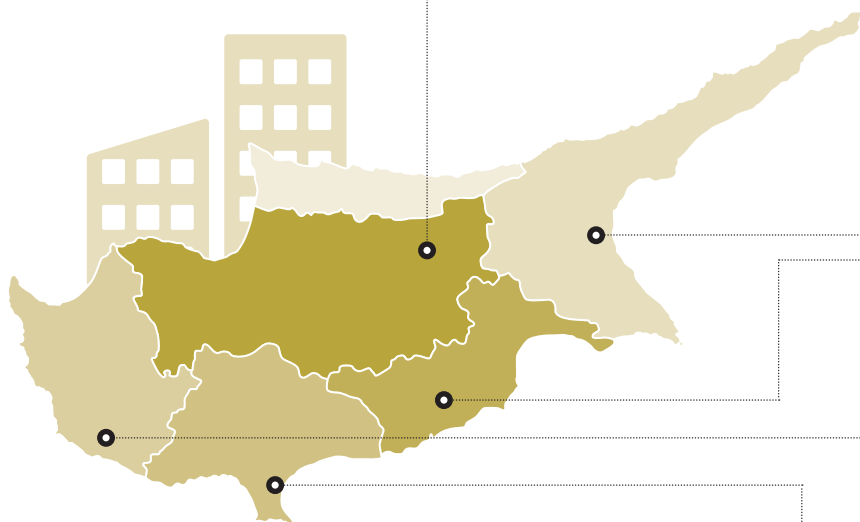
* Αριθμός φυσικών και νομικών προσώπων οι οποίοι κατέχουν άδεια εξουσιοδοτημένου αντιπροσώπου.

ΚΛΑΣΗ Α

	 ΑΔΕΙΟΥΧΑ ΥΠΟΣΤΑΤΙΚΑ	 ΕΞΟΥΣΙΟΔΟ- ΤΗΜΕΝΟΙ ΑΝΤΙΠΡΟΣΩΠΟΙ *	 ΥΠΟΣΤΑΤΙΚΑ ΑΠΟΔΕΚΤΩΝ	 ΥΠΕΥΘΥΝΑ ΠΡΟΣΩΠΑ	 ΑΚΥΡΩΣΗ ΑΔΕΙ- ΩΝ/ ΑΠΟΣΥΡΣΗ ΑΙΤΗΣΕΩΝ	 ΣΥΝΟΛΙΚΟΣ ΑΡΙΘΜΟΣ ΕΡΓΟΔΟ- ΤΟΥΜΕΝΩΝ
ΠΟΣΟΣΤΙΑΙΑ ΜΕΤΑΒΟΛΗ						
ΙΑΝΟΥΑΡΙΟΣ - ΜΑΡΤΙΟΣ 2020-2021	-11% ▼	-9% ▼	-25% ▼	-4% ▼	-65% ▼	-7% ▼
ΙΑΝΟΥΑΡΙΟΣ - ΜΑΡΤΙΟΣ 2021-2022	-1% ▼	-4% ▼	4% ▲	16% ▲	129% ▲	11% ▲
ΙΑΝΟΥΑΡΙΟΣ - ΜΑΡΤΙΟΣ 2021-2023	-1% ▼	-4% ▼	17% ▲	16% ▲	-14% ▼	9% ▲
ΙΑΝΟΥΑΡΙΟΣ - ΜΑΡΤΙΟΣ 2022-2023	0% ■	0% ■	13% ▲	1% ▲	-63% ▼	-1% ▼

* Αριθμός φυσικών και νομικών προσώπων οι οποίοι κατέχουν άδεια εξουσιοδοτημένου αντιπροσώπου.

ΚΛΑΣΗ A
ΥΠΟΣΤΑΤΙΚΑ



ΛΕΥΚΩΣΙΑ	2020	2021	2022	2023
ΙΑΝΟΥΑΡΙΟΣ-ΜΑΡΤΙΟΣ	190	171	166	169
ΑΠΡΙΛΙΟΣ-ΙΟΥΝΙΟΣ	178	171	170	
ΙΟΥΛΙΟΣ-ΣΕΠΤΕΜΒΡΙΟΣ	173	171	169	
ΟΚΤΩΒΡΙΟΣ-ΔΕΚΕΜΒΡΙΟΣ	170	168	166	

ΛΑΡΝΑΚΑ	2020	2021	2022	2023
ΙΑΝΟΥΑΡΙΟΣ-ΜΑΡΤΙΟΣ	103	88	87	87
ΑΠΡΙΛΙΟΣ-ΙΟΥΝΙΟΣ	95	88	93	
ΙΟΥΛΙΟΣ-ΣΕΠΤΕΜΒΡΙΟΣ	92	86	92	
ΟΚΤΩΒΡΙΟΣ-ΔΕΚΕΜΒΡΙΟΣ	87	85	86	

ΛΕΜΕΣΟΣ	2020	2021	2022	2023
ΙΑΝΟΥΑΡΙΟΣ-ΜΑΡΤΙΟΣ	172	148	149	141
ΑΠΡΙΛΙΟΣ-ΙΟΥΝΙΟΣ	158	148	148	
ΙΟΥΛΙΟΣ-ΣΕΠΤΕΜΒΡΙΟΣ	148	149	149	
ΟΚΤΩΒΡΙΟΣ-ΔΕΚΕΜΒΡΙΟΣ	147	148	142	

ΠΑΦΟΣ	2020	2021	2022	2023
ΙΑΝΟΥΑΡΙΟΣ-ΜΑΡΤΙΟΣ	57	51	52	54
ΑΠΡΙΛΙΟΣ-ΙΟΥΝΙΟΣ	52	53	52	
ΙΟΥΛΙΟΣ-ΣΕΠΤΕΜΒΡΙΟΣ	53	52	53	
ΟΚΤΩΒΡΙΟΣ-ΔΕΚΕΜΒΡΙΟΣ	50	51	52	

ΑΜΜΟΧΩΣΤΟΣ	2020	2021	2022	2023
ΙΑΝΟΥΑΡΙΟΣ-ΜΑΡΤΙΟΣ	38	38	36	38
ΑΠΡΙΛΙΟΣ-ΙΟΥΝΙΟΣ	41	38	34	
ΙΟΥΛΙΟΣ-ΣΕΠΤΕΜΒΡΙΟΣ	41	38	35	
ΟΚΤΩΒΡΙΟΣ-ΔΕΚΕΜΒΡΙΟΣ	34	35	33	

ΠΟΣΟΣΤΙΑΙΑ ΜΕΤΑΒΟΛΗ

ΣΥΓΚΡΙΣΗ ΙΑΝΟΥΑΡΙΟΥ-ΜΑΡΤΙΟΥ 2022 ΚΑΙ ΙΑΝΟΥΑΡΙΟΥ-ΜΑΡΤΙΟΥ 2023

ΛΕΥΚΩΣΙΑ

▲ 2%

ΛΑΡΝΑΚΑ

■ 0%

ΛΕΜΕΣΟΣ

▼ -5%

ΠΑΦΟΣ

▲ 4%

ΑΜΜΟΧΩΣΤΟΣ

▲ 6%

ΤΡΙΜΗΝΟ	ΙΑΝ-ΜΑΡ 2020-2021	ΙΑΝ-ΜΑΡ 2021-2022	ΙΑΝ-ΜΑΡ 2021-2023	ΙΑΝ-ΜΑΡ 2022-2023
ΛΕΥΚΩΣΙΑ	-10% ▼	-3% ▼	-1% ▼	2% ▲
ΛΑΡΝΑΚΑ	-15% ▼	-1% ▼	-1% ▼	0% ■
ΛΕΜΕΣΟΣ	-14% ▼	1% ▲	-5% ▼	-5% ▼
ΠΑΦΟΣ	-11% ▼	2% ▲	6% ▲	4% ▲
ΑΜΜΟΧΩΣΤΟΣ	0% ■	-5% ▼	0% ■	6% ▲

ΚΛΑΣΗ Β

2020

ΤΡΙΜΗΝΟ	ΙΑΝΟΥΑΡΙΟΣ-ΜΑΡΤΙΟΣ*	ΑΠΡΙΛΙΟΣ-ΙΟΥΝΙΟΣ*	ΙΟΥΛΙΟΣ-ΣΕΠΤΕΜΒΡΙΟΣ	ΟΚΤΩΒΡΙΟΣ-ΔΕΚΕΜΒΡΙΟΣ	2020
ΑΡΙΘΜΟΣ ΑΠΟΔΕΚΤΩΝ	9	9	9	9	
ΕΣΟΔΑ ΣΤΟΙΧΗΜΑΤΟΣ	100,730,475 €	71,953,052 €	105,652,481 €	135,054,139 €	413,390,147 €
ΚΕΡΔΗ ΠΑΙΚΤΩΝ (PAY OUT)	90,807,658 €	65,320,960 €	94,820,245 €	120,133,971 €	371,082,834 €
ΑΠΟΔΟΧΕΣ ΣΤΟΙΧΗΜΑΤΟΣ	9,922,818 €	6,632,092 €	10,832,236 €	14,920,168 €	42,307,313 €
ΠΟΣΟ ΦΟΡΟΥ - 10%	992,282 €	663,209 €	1,084,130 €	1,492,241 €	4,231,862 €
ΠΟΣΟ ΕΙΣΦΟΡΑΣ - 3%	297,685 €	198,963 €	325,239 €	447,672 €	1,269,559 €
ΠΕΡΙΘΩΡΙΟ ΑΠΟΔΟΧΩΝ ΣΤΟΙΧΗΜΑΤΟΣ	10%	9%	10%	11%	10%

2021

ΤΡΙΜΗΝΟ	ΙΑΝΟΥΑΡΙΟΣ-ΜΑΡΤΙΟΣ	ΑΠΡΙΛΙΟΣ-ΙΟΥΝΙΟΣ	ΙΟΥΛΙΟΣ-ΣΕΠΤΕΜΒΡΙΟΣ	ΟΚΤΩΒΡΙΟΣ-ΔΕΚΕΜΒΡΙΟΣ	2021
ΑΡΙΘΜΟΣ ΑΠΟΔΕΚΤΩΝ**	11	11	11	11	
ΕΣΟΔΑ ΣΤΟΙΧΗΜΑΤΟΣ	143,153,596 €	144,226,993 €	133,339,150 €	155,958,670 €	576,678,409 €
ΚΕΡΔΗ ΠΑΙΚΤΩΝ (PAY OUT)	126,897,439 €	129,366,220 €	120,777,594 €	142,268,366 €	519,309,619 €
ΑΠΟΔΟΧΕΣ ΣΤΟΙΧΗΜΑΤΟΣ	16,256,157 €	14,860,772 €	12,561,556 €	13,690,304 €	57,368,790 €
ΠΟΣΟ ΦΟΡΟΥ - 10%	1,630,111 €	1,486,078 €	1,267,086 €	1,369,394 €	5,752,669 €
ΠΟΣΟ ΕΙΣΦΟΡΑΣ - 3%	489,033 €	445,823 €	380,126 €	410,818 €	1,725,801 €
ΠΕΡΙΘΩΡΙΟ ΑΠΟΔΟΧΩΝ ΣΤΟΙΧΗΜΑΤΟΣ	11%	10%	9%	9%	10%

2022

ΤΡΙΜΗΝΟ	ΙΑΝΟΥΑΡΙΟΣ-ΜΑΡΤΙΟΣ	ΑΠΡΙΛΙΟΣ-ΙΟΥΝΙΟΣ	ΙΟΥΛΙΟΣ-ΣΕΠΤΕΜΒΡΙΟΣ	ΟΚΤΩΒΡΙΟΣ-ΔΕΚΕΜΒΡΙΟΣ	2022
ΑΡΙΘΜΟΣ ΑΠΟΔΕΚΤΩΝ**	11	11	11	11	
ΕΣΟΔΑ ΣΤΟΙΧΗΜΑΤΟΣ	154,277,179 €	143,895,852 €	172,558,484 €	212,515,781 €	683,247,296 €
ΚΕΡΔΗ ΠΑΙΚΤΩΝ (PAY OUT)	138,856,274 €	131,098,164 €	156,467,293 €	195,308,233 €	621,729,965 €
ΑΠΟΔΟΧΕΣ ΣΤΟΙΧΗΜΑΤΟΣ	15,420,905 €	12,797,688 €	16,091,190 €	17,207,548 €	61,517,332 €
ΠΟΣΟ ΦΟΡΟΥ - 10%	1,563,054 €	1,302,574 €	1,610,878 €	1,814,643 €	6,291,149 €
ΠΟΣΟ ΕΙΣΦΟΡΑΣ - 3%	468,916 €	390,772 €	483,263 €	544,393 €	1,887,345 €
ΠΕΡΙΘΩΡΙΟ ΑΠΟΔΟΧΩΝ ΣΤΟΙΧΗΜΑΤΟΣ	10%	9%	9%	8%	9%

2023

ΤΡΙΜΗΝΟ	ΙΑΝΟΥΑΡΙΟΣ-ΜΑΡΤΙΟΣ
ΑΡΙΘΜΟΣ ΑΠΟΔΕΚΤΩΝ	12
ΕΣΟΔΑ ΣΤΟΙΧΗΜΑΤΟΣ	190,942,870 €
ΚΕΡΔΗ ΠΑΙΚΤΩΝ (PAY OUT)	172,548,482 €
ΑΠΟΔΟΧΕΣ ΣΤΟΙΧΗΜΑΤΟΣ	18,394,388 €
ΠΟΣΟ ΦΟΡΟΥ - 10%	1,845,408 €
ΠΟΣΟ ΕΙΣΦΟΡΑΣ - 3%	553,622 €
ΠΕΡΙΘΩΡΙΟ ΑΠΟΔΟΧΩΝ ΣΤΟΙΧΗΜΑΤΟΣ	10%

*Σημείωση: στα μεγέθη του Α' και Β' Τριμήνου 2020 έχουν επέλθει επουσιώδεις αλλαγές, οι οποίες οφείλονται σε διόρθωση αναλυτικής κατάστασης φόρου και εισφοράς

**Σημειώνεται ότι, δύο (2) εκ των αποδεκτών Κλάσης Β μετά από ιδίαν απόφαση έχουν προχωρήσει σε προσωρινή διακοπή παροχής υπηρεσιών στοιχήματος.

ΣΤΟΙΧΕΙΑ ΑΠΟΔΕΚΤΩΝ ΚΛΑΣΗΣ Α&Β ΓΙΑ ΤΗΝ ΠΕΡΙΟΔΟ 2020-2023

ΚΛΑΣΗ Β

ΠΟΣΟΣΤΙΑΙΑ ΜΕΤΑΒΟΛΗ

ΤΡΙΜΗΝΟ	ΙΑΝ-ΜΑΡ 2020-2021	ΙΑΝ-ΜΑΡ 2021-2022	ΙΑΝ-ΜΑΡ 2021-2023	ΙΑΝ-ΜΑΡ 2022-2023
ΑΡΙΘΜΟΣ ΑΠΟΔΕΚΤΩΝ	22% ▲	0% ■	9% ▲	9% ▲
ΕΣΟΔΑ ΣΤΟΙΧΗΜΑΤΟΣ	42% ▲	8% ▲	33% ▲	24% ▲
ΚΕΡΔΗ ΠΑΙΚΤΩΝ (PAY OUT)	40% ▲	9% ▲	36% ▲	24% ▲
ΑΠΟΔΟΧΕΣ ΣΤΟΙΧΗΜΑΤΟΣ	64% ▲	-5% ▼	13% ▲	19% ▲
ΠΟΣΟ ΦΟΡΟΥ - 10%	64% ▲	-4% ▼	13% ▲	18% ▲
ΠΟΣΟ ΕΙΣΦΟΡΑΣ - 3%	64% ▲	-4% ▼	13% ▲	18% ▲
ΠΕΡΙΘΩΡΙΟ ΑΠΟΔΟΧΩΝ ΣΤΟΙΧΗΜΑΤΟΣ	15% ▲	-12% ▼	-15% ▼	-4% ▼

ΛΙΣΤΑ ΦΡΑΓΗΣ ΠΑΡΑΝΟΜΩΝ ΙΣΤΟΣΕΛΙΔΩΝ

2020	2021	2022
ΙΑΝΟΥΑΡΙΟΣ-ΜΑΡΤΙΟΣ 11824	ΙΑΝΟΥΑΡΙΟΣ-ΜΑΡΤΙΟΣ 14381	ΙΑΝΟΥΑΡΙΟΣ-ΜΑΡΤΙΟΣ 16133
ΑΠΡΙΛΙΟΣ-ΙΟΥΝΙΟΣ 12563	ΑΠΡΙΛΙΟΣ-ΙΟΥΝΙΟΣ 14891	ΑΠΡΙΛΙΟΣ-ΙΟΥΝΙΟΣ 16542
ΙΟΥΛΙΟΣ-ΣΕΠΤΕΜΒΡΙΟΣ 13305	ΙΟΥΛΙΟΣ-ΣΕΠΤΕΜΒΡΙΟΣ 15322	ΙΟΥΛΙΟΣ-ΣΕΠΤΕΜΒΡΙΟΣ 16983
ΟΚΤΩΒΡΙΟΣ-ΔΕΚΕΜΒΡΙΟΣ 13808	ΟΚΤΩΒΡΙΟΣ-ΔΕΚΕΜΒΡΙΟΣ 15657	ΟΚΤΩΒΡΙΟΣ-ΔΕΚΕΜΒΡΙΟΣ 17340



2023
ΙΑΝΟΥΑΡΙΟΣ-ΜΑΡΤΙΟΣ 17831

ΠΟΣΟΣΤΙΑΙΑ ΜΕΤΑΒΟΛΗ

ΤΡΙΜΗΝΟ	ΑΡΙΘΜΟΣ ΙΣΤΟΣΕΛΙΔΩΝ
ΙΑΝΟΥΑΡΙΟΣ - ΜΑΡΤΙΟΣ 2020-2021	22% ▲
ΙΑΝΟΥΑΡΙΟΣ - ΜΑΡΤΙΟΣ 2021-2022	12% ▲
ΙΑΝΟΥΑΡΙΟΣ - ΜΑΡΤΙΟΣ 2021-2023	24% ▲
ΙΑΝΟΥΑΡΙΟΣ - ΜΑΡΤΙΟΣ 2022-2023	11% ▲

Άδεια υποστατικού – σημαίνει την άδεια για χρήση υποστατικού για την παροχή υπηρεσιών στοιχήματος Κλάσης Α

Αδειούχο υποστατικό – σημαίνει υποστατικό για το οποίο εκδίδεται άδεια υποστατικού

Αποδέκτης Κλάσης Α – σημαίνει το πρόσωπο προς όφελος του οποίου εκδίδεται άδεια αποδέκτη με την οποία εξουσιοδοτεί την παροχή υπηρεσιών για διεξαγωγή στοιχήματος εντός αδειούχου υποστατικού εξαιρουμένων υπηρεσιών στοιχήματος άδειας Κλάσης Β και ιπποδρομιακού στοιχήματος

Αποδέκτης Κλάσης Β – σημαίνει το πρόσωπο προς όφελος του οποίου εκδίδεται άδεια αποδέκτη με την οποία εξουσιοδοτεί την παροχή υπηρεσιών διαδικτυακού στοιχήματος, εξαιρουμένων των παιγνιομηχανημάτων περιορισμένου οφέλους, των τυχερών παιχνιδιών καζίνο παρεχομένων με απευθείας σύνδεση και του ιπποδρομιακού ηλεκτρονικού στοιχήματος

Αποδοχές Στοιχήματος – είναι το ποσό των αποδοχών από στοιχήμα αδειούχου αποδέκτη Κλάσης Α ή Β, για συγκεκριμένη λογιστική περίοδο, και ισούται με τα έσοδα στοιχήματος μείον τα κέρδη των παικτών

Αρχή – σημαίνει την Εθνική Αρχή Στοιχημάτων

Εξουσιοδοτημένος αντιπρόσωπος – σημαίνει πρόσωπο που παρέχει υπηρεσίες στοιχήματος για λογαριασμό αδειούχου αποδέκτη Κλάσης Α

Έσοδα Στοιχήματος “Χ” – είναι τα συνολικά ποσά που καταβλήθηκαν στον αδειούχο αποδέκτη Κλάσης Α ή Β, κατά τη συγκεκριμένη λογιστική περίοδο, σε σχέση με στοιχήματα που διενεργήθηκαν από αυτόν

Κέρδη Παικτών “Υ” – είναι τα συνολικά ποσά που καταβλήθηκαν από τον αδειούχο αποδέκτη Κλάσης Α ή Β, κατά τη συγκεκριμένη περίοδο, ως κέρδη στους παίκτες, ανεξαρτήτως του πότε έγιναν ή κρίθηκαν τα στοιχήματα

Λίστα φραγής – Οι παροχείς διαδικτυακών υπηρεσιών (Internet service providers) υποχρεούνται να εφαρμόζουν σύστημα φραγής το οποίο εμποδίζει την πρόσβαση χρηστών – πελατών τους σε παροχείς υπηρεσιών στοιχήματος οι οποίοι δεν κατέχουν άδεια αποδέκτη Κλάσης Β και σε παροχείς των υπηρεσιών που προβλέπονται στα άρθρα 83, 84, 85, 86 και 87 του Νόμου υπό την προϋπόθεση ότι έχουν ενημερωθεί από την Αρχή. Η Αρχή αναρτά την επικαιροποιημένη λίστα φραγής με τον συνολικό αριθμό ιστοσελίδων που δεν αιτήθηκαν άδειας Κλάσης Β ή/και παρέχουν παράνομες στο σύνδεσμο <https://nba.gov.cy/wp-content/uploads/BlockingListLatest.txt>, καθώς και στην ιστοσελίδα της Αρχής www.nba.gov.cy

Παράνομο στοιχήμα – σημαίνει το στοιχήμα που διενεργείται κατά παράβαση των διατάξεων του περί Στοιχημάτων Νόμου ή κάθε άλλο στοιχήμα που απαγορεύεται ρητά από τις διατάξεις αυτού

Ποσό εισφοράς – Το ποσό το οποίο καταβάλλεται στην Αρχή ως εισφορά, ανέρχεται σε τρία επί τοις εκατό (3%) των αποδοχών στοιχήματος αδειούχου αποδέκτη Κλάσης Α ή Β, για κάθε λογιστική περίοδο

Ποσό φόρου – Το ποσό του φόρου στοιχήματος, σε κάθε λογιστική περίοδο ανέρχεται σε δέκα επί τοις εκατό (10%) των αποδοχών στοιχήματος αδειούχου αποδέκτη Κλάσης Α ή Β, για την αντίστοιχη λογιστική περίοδο

Πρόσωπο – σημαίνει φυσικό ή νομικό πρόσωπο

Στοιχήμα – σημαίνει οποιοδήποτε είδος στοιχήματος διενεργείται επί αθλητικών γεγονότων στα οποία οι διαγωνιζόμενοι είναι φυσικά πρόσωπα ή και επί άλλων γεγονότων στα οποία συμμετέχουν φυσικά πρόσωπα και τα οποία διεξάγονται στην πραγματικότητα, υπό τον όρο ότι τα κέρδη κάθε παίκτη καθορίζονται από το πρόσωπο που διοργανώνει το στοιχήμα, πριν ή κατά τον χρόνο διενέργειάς του, με αναφορά τόσο στο ποσό που ο κάθε παίκτης κατέβαλε για τη συμμετοχή του στο στοιχήμα όσο και στην καθορισμένη τιμή απόδοσης του συγκεκριμένου στοιχήματος και το οποίο διεξάγεται κατόπιν άδειας στοιχήματος Κλάσης Α ή Β, ως προβλέπεται στον περί Στοιχημάτων Νόμο

Υπεύθυνος υποστατικού – σημαίνει πρόσωπο το οποίο ορίζεται ως υπεύθυνος για την εφαρμογή των διατάξεων του περί Στοιχημάτων Νόμου μέσα στο υποστατικό

www.nba.gov.cy

Διγενή Ακρίτα 83, 1070, Λευκωσία

Τηλεφωνικό κέντρο: 22 881800

Email: info@nba.gov.cy

www.safergambling.gov.cy

Διγενή Ακρίτα 83, 1070, Λευκωσία

Τηλεφωνικό κέντρο: 22 881800

Email: info@responsiblegaming.gov.cy



ΕΘΝΙΚΗ
ΑΡΧΗ
ΣΤΟΙΧΗΜΑΤΩΝ

