



ΣΤΟΙΧΗΜΑΤΙΚΗ ΔΡΑΣΤΗΡΙΟΤΗΤΑ

- ✓ ΟΙΚΟΝΟΜΙΚΑ ΑΠΟΤΕΛΕΣΜΑΤΑ
- ✓ ΠΟΣΟΤΙΚΑ ΣΤΟΙΧΕΙΑ

ΙΑΝΟΥΑΡΙΟΣ 2020 – ΣΕΠΤΕΜΒΡΙΟΣ 2023

(ΕΠΙΚΑΙΡΟΠΟΙΗΜΕΝΗ ΑΝΑΦΟΡΑ ΠΟΥ ΣΥΜΠΕΡΙΛΑΜΒΑΝΕΙ
ΤΟ ΤΡΙΜΗΝΟ ΙΟΥΛΙΟΥ-ΣΕΠΤΕΜΒΡΙΟΥ 2023)

Περιεχόμενα

Κύρια Ευρήματα (τρίμηνο Ιουλίου-Σεπτεμβρίου 2023)	3
Περίληψη	4
Στοιχεία αποδεκτών κλάσης A&B για την περίοδο 2020-2023	5
Παράρτημα - Ορολογία	15

€259.440.696

Έσοδα Στοιχήματος αποδεκτών
Κλάσης Α και Β
(ΙΟΥΛΙΟΥ-ΣΕΠΤΕΜΒΡΙΟΥ 2023)

9%

Ποσοστιαία μεταβολή Εσόδων
Στοιχήματος Κλάσης Α και Β
(ΣΥΓΚΡΙΣΗ ΤΡΙΤΟΥ ΤΡΙΜΗΝΟΥ 2022-2023)

€232.011.110

Κέρδη Παικτών Κλάσης Α και Β
(ΙΟΥΛΙΟΥ-ΣΕΠΤΕΜΒΡΙΟΥ 2023)

11%

Ποσοστιαία μεταβολή επί των
Κερδών Παικτών Κλάσης Α και Β
(ΣΥΓΚΡΙΣΗ ΤΡΙΤΟΥ ΤΡΙΜΗΝΟΥ 2022-2023)

€27.429.585

Αποδοχές Στοιχήματος Κλάσης Α και Β
(ΙΟΥΛΙΟΥ-ΣΕΠΤΕΜΒΡΙΟΥ 2023)

11%

Περιθώριο Αποδοχών
Στοιχήματος Κλάσης Α και Β
(ΙΟΥΛΙΟΥ-ΣΕΠΤΕΜΒΡΙΟΥ 2023)

€2.742.959

10% Φόρος επί των Αποδοχών
Στοιχήματος Κλάσης Α και Β
(ΙΟΥΛΙΟΥ-ΣΕΠΤΕΜΒΡΙΟΥ 2023)

-8%

Ποσοστιαία μεταβολή επί του
Φόρου Στοιχήματος Κλάσης Α και Β
(ΣΥΓΚΡΙΣΗ ΤΡΙΤΟΥ ΤΡΙΜΗΝΟΥ 2022-2023)

7

Αριθμός αποδεκτών Κλάσης Α

490

Αδειούχα υποστατικά

13

Αριθμός αποδεκτών Κλάσης Β

18.577

Ιστοσελίδες σε λίστα φραγής, οι οποίες
δεν έχουν αιτηθεί εξασφάλιση άδειας
Κλάσης Β ή παρέχουν παράνομες
υπηρεσίες

Η παρούσα αναφορά της Εθνικής Αρχής Στοιχημάτων αποτελεί την ανακοίνωση των Οικονομικών Αποτελεσμάτων και των Ποσοτικών Στοιχείων για την τρίτη τριμηνία του 2023 (Ιούλιος-Σεπτέμβριος) και αποτελεί συνέχεια της δημοσιοποίησης των αποτελεσμάτων ανά τριμηνία, που στοχεύει στη μεγιστοποίηση της διαφάνειας και την καλύτερη διαφώτιση του κοινού. Συγκεκριμένα, η παρούσα αναφορά παρέχει συγκεντρωτικά τα οικονομικά αποτελέσματα της τρίτης τριμηνίας του 2023 και αριθμητικά στοιχεία για τους αποδέκτες Κλάσης Α¹ και Β², τους εξουσιοδοτημένους αντιπροσώπους, τα υποστατικά, τα υπεύθυνα πρόσωπα και τις καταχωρημένες στη λίστα φραγής, ιστοσελίδες.

Υπενθυμίζεται ότι η διαδικασία αδειοδότησης και ρύθμισης του διαδικτυακού στοιχήματος Κλάσης Β τέθηκε σε εφαρμογή από την 1η Οκτωβρίου 2016, με την πρώτη εταιρεία να αδειοδοτείται περί τα τέλη Δεκεμβρίου του 2016 και να είναι σε θέση να παρέχει υπηρεσίες στοιχήματος από την 1η Ιανουαρίου του 2017. Οι 3 εκ των αποδεκτών Κλάσης Β, εντούτοις, άρχισαν να παρέχουν υπηρεσίες στοιχήματος κατά το τέλος του δεύτερου τριμήνου του 2017.

Προβαίνοντας σε μια επισκόπηση των σημαντικότερων οικονομικών αποτελεσμάτων της τρίτης τριμηνίας του 2023, παρατηρείται αύξηση ύψους 9% στα μεικτά έσοδα των αποδεκτών Κλάσης Α και Β (€259.440.696), συγκριτικά με την αντίστοιχη περίοδο του 2022 (€238.175.857). Σε σύγκριση με την τρίτη τριμηνία του 2021, τα έσοδα παρουσιάζουν σημαντική αύξηση της τάξης του 35% (€192.087.098).

Από τα μεικτά έσοδα αποδεκτών που αναφέρονται παραπάνω, τα €70.941.349 αφορούν στους αποδέκτες Κλάσης Α, ενώ τα €188.499.347 αφορούν στους αποδέκτες Κλάσης Β. Τα μεικτά έσοδα αποδεκτών Κλάσης Α σημείωσαν κατά την τριμηνία Ιουλίου-Σεπτεμβρίου 2023 αύξηση της τάξης του 8% σε σχέση με την τρίτη τριμηνία του 2022 και αύξηση ύψους 21% συγκριτικά με την αντίστοιχη τριμηνία του 2021. Όσον αφορά στα μεικτά έσοδα αποδεκτών της Κλάσης Β, κατά την τρίτη τριμηνία του 2023, σημείωσαν αύξηση 9% σε σύγκριση με την αντίστοιχη τριμηνία του 2022 και 41% σε σύγκριση με την αντίστοιχη τριμηνία του 2021.

Επισημαίνεται ότι, κατά το τρίτο τρίμηνο του 2023, ο αριθμός των αποδεκτών Κλάσης Α παρέμεινε στους 7. Ο αριθμός των αποδεκτών Κλάσης Β αυξήθηκε φτάνοντας στους 13.

Τα κέρδη των παικτών Κλάσης Α και Β ανήλθαν κατά το τρίτο τρίμηνο του 2023 στα €232.011.110, σημειώνοντας αύξηση ύψους 11% σε σχέση με την αντίστοιχη τριμηνία του προηγούμενου έτους. Προβαίνοντας σε σύγκριση με τα κέρδη των παικτών της τρίτης τριμηνίας του 2021, παρατηρείται αύξηση της τάξης του 38%. Το μεγαλύτερο μερίδιο των κερδών και πιο συγκεκριμένα τα €172.726.941 αφορούσαν και αυτή την τριμηνία στους παίκτες Κλάσης Β.

Οι αποδοχές στοιχήματος Κλάσης Α και Β κατά το τρίτο τρίμηνο του 2023 ανήλθαν στα €27.429.585, σημειώνοντας στο σύνολό τους μείωση της τάξης του 8%, σε σύγκριση με το αντίστοιχο τρίμηνο του προηγούμενου έτους (€29.705.139). Αναλυτικότερα, οι αποδοχές στοιχήματος Κλάσης Α έφτασαν κατά την τρίτη τριμηνία του 2023 στα €11.657.180,

σημειώνοντας μείωση ύψους 14%, συγκριτικά με την αντίστοιχη τριμηνία του 2022, ενώ οι αποδοχές στοιχήματος Κλάσης Β έφτασαν κατά το τρίμηνο αυτό τα €15.772.406, ποσό που παρουσίασε μείωση 2% σε σχέση με την αντίστοιχη περίοδο του περασμένου έτους.

Όσον αφορά στον συνολικό αριθμό υποστατικών Κλάσης Α παγκύπρια, μειώθηκε (-2%) κατά το τρίτο τρίμηνο του 2023, συγκριτικά με το αντίστοιχο τρίμηνο του προηγούμενου έτους. Συγκεκριμένα, τα αδειοδοτημένα υποστατικά έφτασαν τα 490 παγκύπρια, με τη Λευκωσία να διατηρεί την πρωτοκαθεδρία (169 υποστατικά) και τη Λεμεσό να ακολουθεί (140 υποστατικά). Τρίτη σε αριθμό αδειοδοτημένων υποστατικών κατατάσσεται η Λάρνακα (88 υποστατικά), με την Πάφο (54 υποστατικά) και την Αμμόχωστο (39 υποστατικά) να ακολουθούν. Όσον αφορά στις ακυρώσεις και αποσύρσεις αδειών κατά την τρίτη τριμηνία του 2023, θα πρέπει να σημειωθεί η αύξηση ύψους 44%, συγκριτικά με την αντίστοιχη τριμηνία του 2022. Οι εργοδοτούμενοι στα αδειοδοτημένα υποστατικά έφτασαν τους 1.472 κατά το τρίτο τρίμηνο του 2023, καταγράφοντας αύξηση ύψους 3%, σε σχέση με την αντίστοιχη περίοδο του προηγούμενου έτους.

Τέλος, τα αποτελέσματα της φραγής παράνομων ιστοσελίδων παροχής υπηρεσιών στοιχήματος για τη μη εξασφάλιση άδειας Κλάσης Β, που εφαρμόζεται από το 2015, σημείωσε κατά το τρίτο τρίμηνο του 2023 αύξηση στον αριθμό των ιστοσελίδων (3290%), σε σύγκριση με το αντίστοιχο τρίμηνο του 2015. Συγκεκριμένα, η λίστα φραγής απαριθμούσε κατά το τρίτο τρίμηνο του 2015 μόλις 548 ιστοσελίδες, ενώ κατά το τρίτο τρίμηνο του 2023 απαριθμεί συνολικά 18.577 ιστοσελίδες. Ο αριθμός των ιστοσελίδων σε φραγή σημείωσε επίσης άνοδο ύψους 2%, συγκριτικά με το δεύτερο τρίμηνο του 2023, με 339 παράνομες ιστοσελίδες να προστίθενται αυτή την τριμηνία στη λίστα.

Η παρούσα αναφορά αντικατοπτρίζει τα σημαντικότερα ευρήματα, που περιγράφουν την τρέχουσα στοιχηματική δραστηριότητα στην Κύπρο και συνοδεύεται από πίνακες με αναλυτικότερα στοιχεία.

¹ Ο όρος «Κλάση Α» αναφέρεται στο επίγειο στοίχημα (land based betting/offline betting).

² Ο όρος «Κλάση Β» αναφέρεται στο διαδικτυακό στοίχημα (online betting).

ΚΛΑΣΗ Α&Β

2020	ΤΡΙΜΗΝΟ	ΙΑΝΟΥΑΡΙΟΣ-ΜΑΡΤΙΟΣ*	ΑΠΡΙΛΙΟΣ-ΙΟΥΝΙΟΣ*	ΙΟΥΛΙΟΣ-ΣΕΠΤΕΜΒΡΙΟΣ	ΟΚΤΩΒΡΙΟΣ-ΔΕΚΕΜΒΡΙΟΣ	2020
		ΑΡΙΘΜΟΣ ΑΠΟΔΕΚΤΩΝ	15	15	15	15
	ΕΣΟΔΑ ΣΤΟΙΧΗΜΑΤΟΣ	165,555,454 €	88,943,269 €	170,795,014 €	195,516,156 €	620,809,894 €
	ΚΕΡΔΗ ΠΑΙΚΤΩΝ (PAY OUT)	140,267,392 €	78,209,456 €	145,903,955 €	167,071,964 €	531,452,768 €
	ΑΠΟΔΟΧΕΣ ΣΤΟΙΧΗΜΑΤΟΣ	25,288,062 €	10,733,813 €	24,891,059 €	28,444,192 €	89,357,126 €
	ΠΟΣΟ ΦΟΡΟΥ - 10%	2,528,806 €	1,073,381 €	2,490,012 €	2,846,313 €	8,938,512 €
	ΠΟΣΟ ΕΙΣΦΟΡΑΣ - 3%	758,642 €	322,014 €	747,004 €	853,894 €	2,681,554 €

2021	ΤΡΙΜΗΝΟ	ΙΑΝΟΥΑΡΙΟΣ-ΜΑΡΤΙΟΣ	ΑΠΡΙΛΙΟΣ-ΙΟΥΝΙΟΣ	ΙΟΥΛΙΟΣ-ΣΕΠΤΕΜΒΡΙΟΣ	ΟΚΤΩΒΡΙΟΣ-ΔΕΚΕΜΒΡΙΟΣ	2021
		ΑΡΙΘΜΟΣ ΑΠΟΔΕΚΤΩΝ	17	17	17	17
	ΕΣΟΔΑ ΣΤΟΙΧΗΜΑΤΟΣ	174,534,349 €	190,560,298 €	192,087,098 €	226,312,676 €	783,494,421 €
	ΚΕΡΔΗ ΠΑΙΚΤΩΝ (PAY OUT)	151,710,930 €	166,280,879 €	168,049,257 €	198,473,099 €	684,514,165 €
	ΑΠΟΔΟΧΕΣ ΣΤΟΙΧΗΜΑΤΟΣ	22,823,419 €	24,279,419 €	24,037,841 €	27,839,577 €	98,980,256 €
	ΠΟΣΟ ΦΟΡΟΥ - 10%	2,286,837 €	2,427,942 €	2,414,715 €	2,784,321 €	9,913,815 €
	ΠΟΣΟ ΕΙΣΦΟΡΑΣ - 3%	686,051 €	728,383 €	724,415 €	835,296 €	2,974,145 €

2022	ΤΡΙΜΗΝΟ	ΙΑΝΟΥΑΡΙΟΣ-ΜΑΡΤΙΟΣ	ΑΠΡΙΛΙΟΣ-ΙΟΥΝΙΟΣ	ΙΟΥΛΙΟΣ-ΣΕΠΤΕΜΒΡΙΟΣ	ΟΚΤΩΒΡΙΟΣ-ΔΕΚΕΜΒΡΙΟΣ	2022
		ΑΡΙΘΜΟΣ ΑΠΟΔΕΚΤΩΝ	18	18	18	18
	ΕΣΟΔΑ ΣΤΟΙΧΗΜΑΤΟΣ	221,051,623 €	203,723,256 €	238,175,857 €	296,607,170 €	959,557,906 €
	ΚΕΡΔΗ ΠΑΙΚΤΩΝ (PAY OUT)	191,514,045 €	177,771,816 €	208,470,718 €	265,672,729 €	843,429,308 €
	ΑΠΟΔΟΧΕΣ ΣΤΟΙΧΗΜΑΤΟΣ	29,537,577 €	25,951,440 €	29,705,139 €	30,934,442 €	116,128,598 €
	ΠΟΣΟ ΦΟΡΟΥ - 10%	2,974,721 €	2,617,949 €	2,972,272 €	3,187,333 €	11,752,275 €
	ΠΟΣΟ ΕΙΣΦΟΡΑΣ - 3%	892,416 €	785,385 €	891,682 €	956,200 €	3,525,683 €

2023	ΤΡΙΜΗΝΟ	ΙΑΝΟΥΑΡΙΟΣ-ΜΑΡΤΙΟΣ	ΑΠΡΙΛΙΟΣ-ΙΟΥΝΙΟΣ	ΙΟΥΛΙΟΣ-ΣΕΠΤΕΜΒΡΙΟΣ
		ΑΡΙΘΜΟΣ ΑΠΟΔΕΚΤΩΝ	19	19
	ΕΣΟΔΑ ΣΤΟΙΧΗΜΑΤΟΣ	267,620,865 €	256,546,057 €	259,440,696 €
	ΚΕΡΔΗ ΠΑΙΚΤΩΝ (PAY OUT)	234,285,825 €	227,734,827 €	232,011,110 €
	ΑΠΟΔΟΧΕΣ ΣΤΟΙΧΗΜΑΤΟΣ	33,335,040 €	28,811,229 €	27,429,585 €
	ΠΟΣΟ ΦΟΡΟΥ - 10%	3,339,474 €	2,881,123 €	2,742,959 €
	ΠΟΣΟ ΕΙΣΦΟΡΑΣ - 3%	1,001,842 €	864,337 €	822,888 €

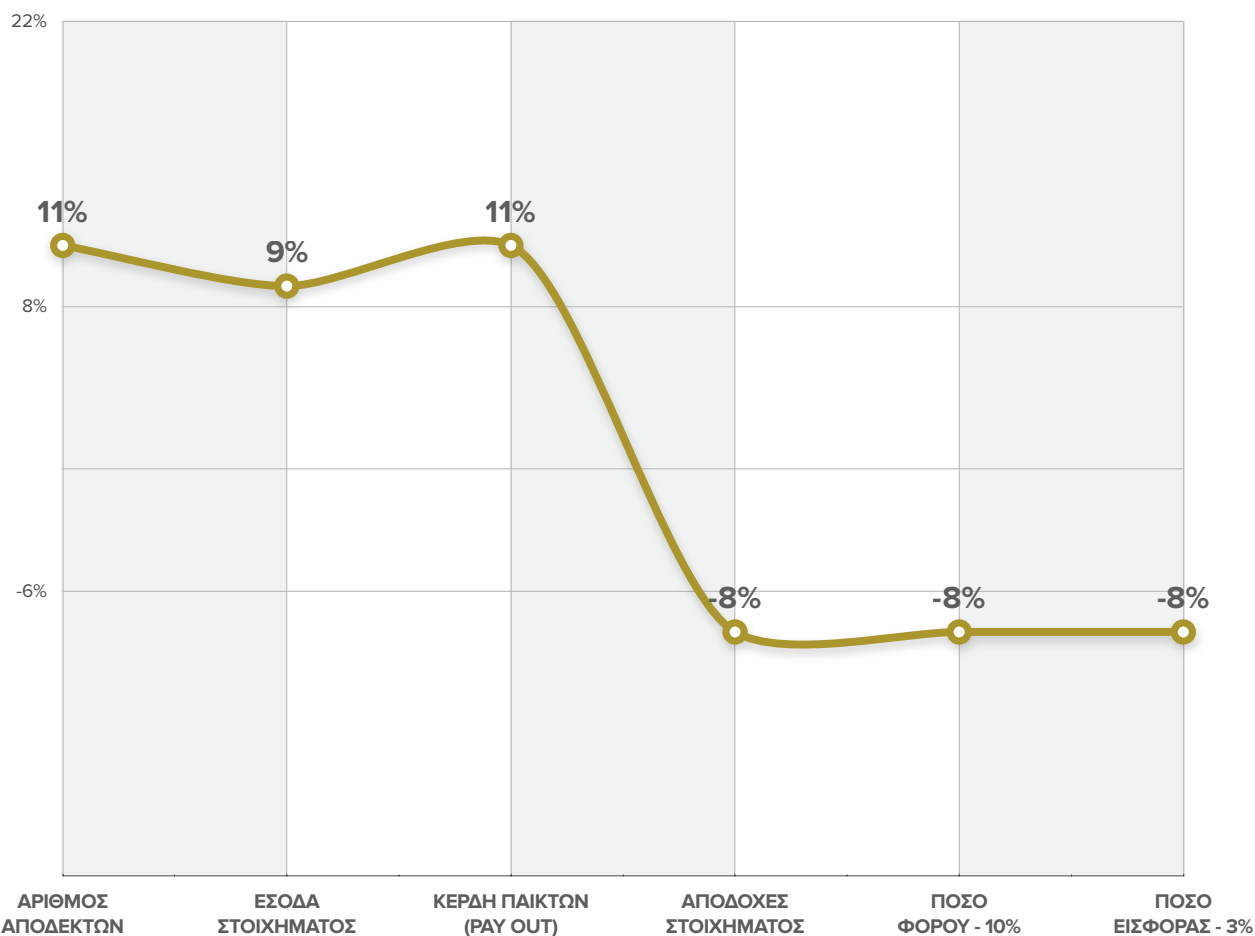
* Σημείωση: στα μεγέθη του Α' και Β' Τριμήνου 2020 έχουν επέλθει επουσιώδεις αλλαγές, οι οποίες οφείλονται σε διόρθωση αναλυτικής κατάστασης φόρου και εισφοράς από αποδέκτη μετά από έλεγχο της Αρχής

ΚΛΑΣΗ Α&Β

ΠΟΣΟΣΤΙΑΙΑ ΜΕΤΑΒΟΛΗ

ΤΡΙΜΗΝΟ	ΙΟΥΛ-ΣΕΠΤ 2020-2021	ΙΟΥΛ-ΣΕΠΤ 2021-2022	ΙΟΥΛ-ΣΕΠΤ 2021-2023	ΙΟΥΛ-ΣΕΠΤ 2022-2023
ΑΡΙΘΜΟΣ ΑΠΟΔΕΚΤΩΝ	13% ▲	6% ▲	18% ▲	11% ▲
ΕΣΟΔΑ ΣΤΟΙΧΗΜΑΤΟΣ	12% ▲	24% ▲	35% ▲	9% ▲
ΚΕΡΔΗ ΠΑΙΚΤΩΝ (PAY OUT)	15% ▲	24% ▲	38% ▲	11% ▲
ΑΠΟΔΟΧΕΣ ΣΤΟΙΧΗΜΑΤΟΣ	-3% ▼	24% ▲	14% ▲	-8% ▼
ΠΟΣΟ ΦΟΡΟΥ - 10%	-3% ▼	23% ▲	14% ▲	-8% ▼
ΠΟΣΟ ΕΙΣΦΟΡΑΣ - 3%	-3% ▼	23% ▲	14% ▲	-8% ▼

ΠΟΣΟΣΤΙΑΙΑ ΜΕΤΑΒΟΛΗ ΙΟΥΛΙΟΣ - ΣΕΠΤΕΜΒΡΙΟΣ 2022-2023



ΚΛΑΣΗ Α

2020	ΤΡΙΜΗΝΟ	ΙΑΝΟΥΑΡΙΟΣ-ΜΑΡΤΙΟΣ	ΑΠΡΙΛΙΟΣ-ΙΟΥΝΙΟΣ*	ΙΟΥΛΙΟΣ-ΣΕΠΤΕΜΒΡΙΟΣ	ΟΚΤΩΒΡΙΟΣ-ΔΕΚΕΜΒΡΙΟΣ	2020
	ΑΡΙΘΜΟΣ ΑΠΟΔΕΚΤΩΝ	6	6	6	6	
	ΕΣΟΔΑ ΣΤΟΙΧΗΜΑΤΟΣ	64,824,979 €	16,990,217 €	65,142,533 €	60,462,017 €	207,419,747 €
	ΚΕΡΔΗ ΠΑΙΚΤΩΝ (PAY OUT)	49,459,734 €	12,888,497 €	51,083,710 €	46,937,993 €	160,369,934 €
	ΑΠΟΔΟΧΕΣ ΣΤΟΙΧΗΜΑΤΟΣ	15,365,245 €	4,101,721 €	14,058,823 €	13,524,024 €	47,049,813 €
	ΠΟΣΟ ΦΟΡΟΥ - 10%	1,536,524 €	410,172 €	1,405,882 €	1,354,071 €	4,706,650 €
	ΠΟΣΟ ΕΙΣΦΟΡΑΣ - 3%	460,957 €	123,052 €	421,765 €	406,221 €	1,411,995 €
	ΠΕΡΙΘΩΡΙΟ ΑΠΟΔΟΧΩΝ ΣΤΟΙΧΗΜΑΤΟΣ	24%	24%	22%	22%	23%

2021	ΤΡΙΜΗΝΟ	ΙΑΝΟΥΑΡΙΟΣ-ΜΑΡΤΙΟΣ	ΑΠΡΙΛΙΟΣ-ΙΟΥΝΙΟΣ	ΙΟΥΛΙΟΣ-ΣΕΠΤΕΜΒΡΙΟΣ	ΟΚΤΩΒΡΙΟΣ-ΔΕΚΕΜΒΡΙΟΣ	2021
	ΑΡΙΘΜΟΣ ΑΠΟΔΕΚΤΩΝ	6	6	6	6	
	ΕΣΟΔΑ ΣΤΟΙΧΗΜΑΤΟΣ	31,380,753 €	46,333,305 €	58,747,948 €	70,354,006 €	206,816,012 €
	ΚΕΡΔΗ ΠΑΙΚΤΩΝ (PAY OUT)	24,813,491 €	36,914,658 €	47,271,663 €	56,204,734 €	165,204,546 €
	ΑΠΟΔΟΧΕΣ ΣΤΟΙΧΗΜΑΤΟΣ	6,567,262 €	9,418,646 €	11,476,285 €	14,149,272 €	41,611,466 €
	ΠΟΣΟ ΦΟΡΟΥ - 10%	656,726 €	941,865 €	1,147,629 €	1,414,927 €	4,161,147 €
	ΠΟΣΟ ΕΙΣΦΟΡΑΣ - 3%	197,018 €	282,559 €	344,289 €	424,478 €	1,248,344 €
	ΠΕΡΙΘΩΡΙΟ ΑΠΟΔΟΧΩΝ ΣΤΟΙΧΗΜΑΤΟΣ	21%	20%	20%	20%	20%

2022	ΤΡΙΜΗΝΟ	ΙΑΝΟΥΑΡΙΟΣ-ΜΑΡΤΙΟΣ	ΑΠΡΙΛΙΟΣ-ΙΟΥΝΙΟΣ	ΙΟΥΛΙΟΣ-ΣΕΠΤΕΜΒΡΙΟΣ	ΟΚΤΩΒΡΙΟΣ-ΔΕΚΕΜΒΡΙΟΣ	2022
	ΑΡΙΘΜΟΣ ΑΠΟΔΕΚΤΩΝ	7	7	7	7	
	ΕΣΟΔΑ ΣΤΟΙΧΗΜΑΤΟΣ	66,774,444 €	59,827,403 €	65,617,373 €	€84,091,389	276,310,609 €
	ΚΕΡΔΗ ΠΑΙΚΤΩΝ (PAY OUT)	52,657,772 €	46,673,651 €	52,003,425 €	€70,364,495	221,699,343 €
	ΑΠΟΔΟΧΕΣ ΣΤΟΙΧΗΜΑΤΟΣ	14,116,672 €	13,153,752 €	13,613,948 €	€13,726,894	54,611,266 €
	ΠΟΣΟ ΦΟΡΟΥ - 10%	1,411,667 €	1,315,375 €	1,361,395 €	€1,372,689	5,461,127 €
	ΠΟΣΟ ΕΙΣΦΟΡΑΣ - 3%	423,500 €	394,613 €	408,418 €	€411,807	1,638,338 €
	ΠΕΡΙΘΩΡΙΟ ΑΠΟΔΟΧΩΝ ΣΤΟΙΧΗΜΑΤΟΣ	21%	22%	21%	16%	20%

2023	ΤΡΙΜΗΝΟ	ΙΑΝΟΥΑΡΙΟΣ-ΜΑΡΤΙΟΣ	ΑΠΡΙΛΙΟΣ-ΙΟΥΝΙΟΣ	ΙΟΥΛΙΟΣ-ΣΕΠΤΕΜΒΡΙΟΣ
	ΑΡΙΘΜΟΣ ΑΠΟΔΕΚΤΩΝ	7	7	7
	ΕΣΟΔΑ ΣΤΟΙΧΗΜΑΤΟΣ	76,677,996 €	72,008,160 €	70,941,349 €
	ΚΕΡΔΗ ΠΑΙΚΤΩΝ (PAY OUT)	61,737,344 €	58,906,563 €	59,284,169 €
	ΑΠΟΔΟΧΕΣ ΣΤΟΙΧΗΜΑΤΟΣ	14,940,652 €	13,101,597 €	11,657,180 €
	ΠΟΣΟ ΦΟΡΟΥ - 10%	1,494,065 €	1,310,160 €	1,165,718 €
	ΠΟΣΟ ΕΙΣΦΟΡΑΣ - 3%	448,220 €	393,048 €	349,715 €
	ΠΕΡΙΘΩΡΙΟ ΑΠΟΔΟΧΩΝ ΣΤΟΙΧΗΜΑΤΟΣ	19%	18%	16%

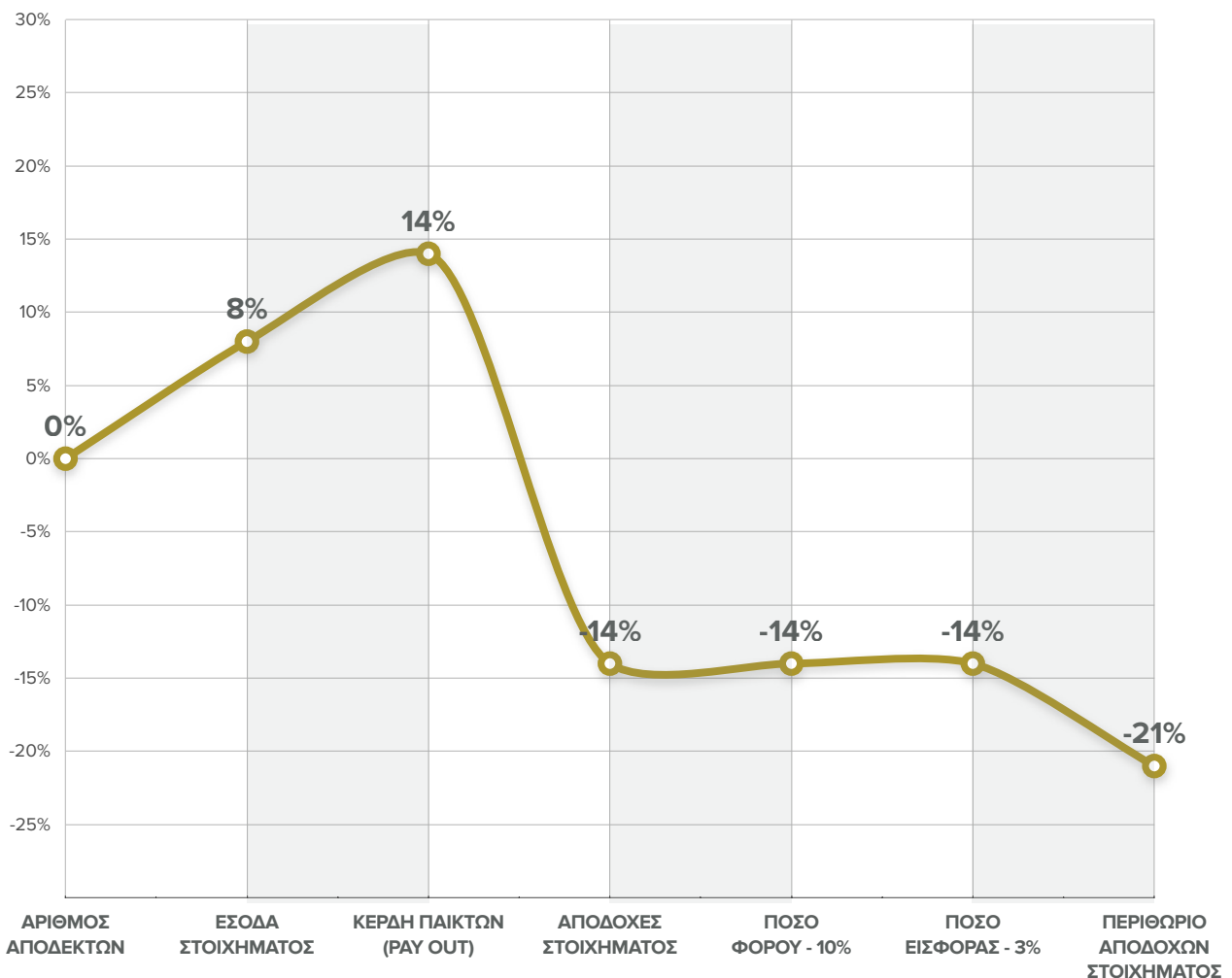
* Σημείωση: στα μεγέθη του Β' Τριμήνου 2020 έχουν επέλθει επουσιώδεις αλλαγές, οι οποίες οφείλονται σε διόρθωση αναλυτικής κατάστασης φόρου και εισφοράς από αποδέκτη μετά από έλεγχο της Αρχής

ΚΛΑΣΗ Α

ΠΟΣΟΣΤΙΑΙΑ ΜΕΤΑΒΟΛΗ

ΤΡΙΜΗΝΟ	ΙΟΥΛ-ΣΕΠΤ 2020-2021	ΙΟΥΛ-ΣΕΠΤ 2021-2022	ΙΟΥΛ-ΣΕΠΤ 2021-2023	ΙΟΥΛ-ΣΕΠΤ 2022-2023
ΑΡΙΘΜΟΣ ΑΠΟΔΕΚΤΩΝ	0% ▣	17% ▲	17% ▲	0% ▣
ΕΣΟΔΑ ΣΤΟΙΧΗΜΑΤΟΣ	-10% ▼	12% ▲	21% ▲	8% ▲
ΚΕΡΔΗ ΠΑΙΚΤΩΝ (PAY OUT)	-7% ▼	10% ▲	25% ▲	14% ▲
ΑΠΟΔΟΧΕΣ ΣΤΟΙΧΗΜΑΤΟΣ	-18% ▼	19% ▲	2% ▲	-14% ▼
ΠΟΣΟ ΦΟΡΟΥ - 10%	-18% ▼	19% ▲	2% ▲	-14% ▼
ΠΟΣΟ ΕΙΣΦΟΡΑΣ - 3%	-18% ▼	19% ▲	2% ▲	-14% ▼
ΠΕΡΙΘΩΡΙΟ ΑΠΟΔΟΧΩΝ ΣΤΟΙΧΗΜΑΤΟΣ	-9% ▼	6% ▲	-16% ▼	-21% ▼

ΠΟΣΟΣΤΙΑΙΑ ΜΕΤΑΒΟΛΗ ΙΟΥΛΙΟΣ - ΣΕΠΤΕΜΒΡΙΟΣ 2022-2023









ΚΛΑΣΗ Α

	 ΑΔΕΙΟΥΧΑ ΥΠΟΣΤΑΤΙΚΑ	 ΕΞΟΥΣΙΟΔΟ- ΤΗΜΕΝΟΙ ΑΝΤΙΠΡΟΣΩΠΟΙ *	 ΥΠΟΣΤΑΤΙΚΑ ΑΠΟΔΕΚΤΩΝ	 ΥΠΕΥΘΥΝΑ ΠΡΟΣΩΠΑ	 ΑΚΑΚΥΡΩΣΗ ΑΔΕΙΩΝ/ ΑΠΟΣΥΡ- ΣΗ ΑΙΤΗΣΕΩΝ	 ΣΥΝΟΛΙΚΟΣ ΑΡΙΘΜΟΣ ΕΡΓΟΔΟ- ΤΟΥΜΕΝΩΝ
2020						
ΙΑΝΟΥΑΡΙΟΣ- ΜΑΡΤΙΟΣ	560	417	110	997	20	1337
ΑΠΡΙΛΙΟΣ- ΙΟΥΝΙΟΣ	524	414	77	954	73	1292
ΙΟΥΛΙΟΣ- ΣΕΠΤΕΜΒΡΙΟΣ	507	399	76	934	103	1256
ΟΚΤΩΒΡΙΟΣ- ΔΕΚΕΜΒΡΙΟΣ	488	375	82	932	126	1223
2021						
ΙΑΝΟΥΑΡΙΟΣ- ΜΑΡΤΙΟΣ	496	380	82	955	7	1247
ΑΠΡΙΛΙΟΣ- ΙΟΥΝΙΟΣ	498	380	83	984	6	1276
ΙΟΥΛΙΟΣ- ΣΕΠΤΕΜΒΡΙΟΣ	496	373	83	1015	20	1301
ΟΚΤΩΒΡΙΟΣ- ΔΕΚΕΜΒΡΙΟΣ	487	370	81	1063	13	1336
2022						
ΙΑΝΟΥΑΡΙΟΣ- ΜΑΡΤΙΟΣ	490	363	85	1104	16	1379
ΑΠΡΙΛΙΟΣ- ΙΟΥΝΙΟΣ	497	370	93	1139	16	1409
ΙΟΥΛΙΟΣ- ΣΕΠΤΕΜΒΡΙΟΣ	498	372	93	1163	9	1433
ΟΚΤΩΒΡΙΟΣ- ΔΕΚΕΜΒΡΙΟΣ	479	357	92	1167	9	1422
2023						
ΙΑΝΟΥΑΡΙΟΣ- ΜΑΡΤΙΟΣ	489	363	96	1112	6	1364
ΑΠΡΙΛΙΟΣ- ΙΟΥΝΙΟΣ	494	362	101	1174	12	1428
ΙΟΥΛΙΟΣ- ΣΕΠΤΕΜΒΡΙΟΣ	490	357	102	1223	13	1472

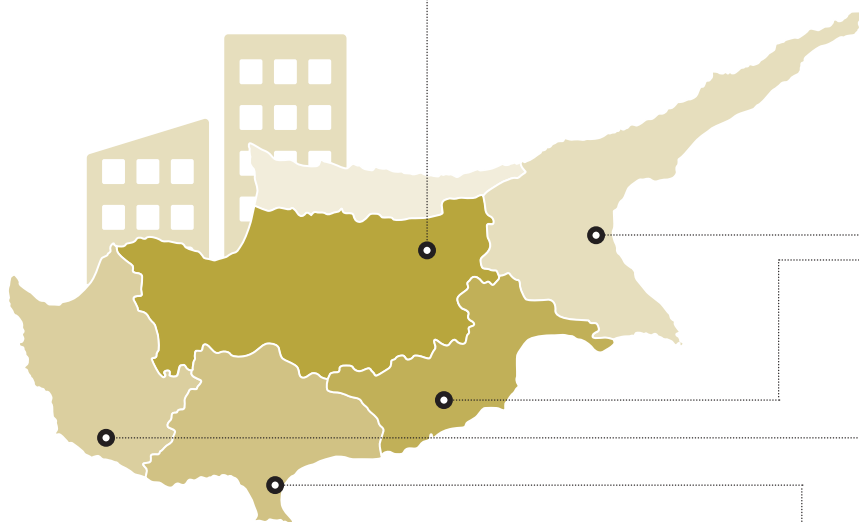
* Αριθμός φυσικών και νομικών προσώπων οι οποίοι κατέχουν άδεια εξουσιοδοτημένου αντιπροσώπου.

ΚΛΑΣΗ Α

	 ΑΔΕΙΟΥΧΑ ΥΠΟΣΤΑΤΙΚΑ	 ΕΞΟΥΣΙΟΔΟ- ΤΗΜΕΝΟΙ ΑΝΤΙΠΡΟΣΩΠΟΙ *	 ΥΠΟΣΤΑΤΙΚΑ ΑΠΟΔΕΚΤΩΝ	 ΥΠΕΥΘΥΝΑ ΠΡΟΣΩΠΑ	 ΑΚΥΡΩΣΗ ΑΔΕΙ- ΩΝ/ ΑΠΟΣΥΡΣΗ ΑΙΤΗΣΕΩΝ	 ΣΥΝΟΛΙΚΟΣ ΑΡΙΘΜΟΣ ΕΡΓΟΔΟ- ΤΟΥΜΕΝΩΝ
ΠΟΣΟΣΤΙΑΙΑ ΜΕΤΑΒΟΛΗ						
ΙΟΥΛ - ΣΕΠΤ 2020-2021	-2% ▼	-7% ▼	9% ▲	9% ▲	-81% ▼	4% ▲
ΙΟΥΛ - ΣΕΠΤ 2021-2022	0% ■	0% ■	12% ▲	15% ▲	-55% ▼	10% ▲
ΙΟΥΛ - ΣΕΠΤ 2021-2023	-1% ▼	-4% ▼	23% ▲	20% ▲	-35% ▼	13% ▲
ΙΟΥΛ - ΣΕΠΤ 2022-2023	-2% ▼	-4% ▼	10% ▲	5% ▲	44% ▲	3% ▲

* Αριθμός φυσικών και νομικών προσώπων οι οποίοι κατέχουν άδεια εξουσιοδοτημένου αντιπροσώπου.

ΚΛΑΣΗ A
ΥΠΟΣΤΑΤΙΚΑ



ΛΕΥΚΩΣΙΑ	2020	2021	2022	2023
ΙΑΝΟΥΑΡΙΟΣ-ΜΑΡΤΙΟΣ	190	171	166	169
ΑΠΡΙΛΙΟΣ-ΙΟΥΝΙΟΣ	178	171	170	169
ΙΟΥΛΙΟΣ-ΣΕΠΤΕΜΒΡΙΟΣ	173	171	169	169
ΟΚΤΩΒΡΙΟΣ-ΔΕΚΕΜΒΡΙΟΣ	170	168	166	

ΛΑΡΝΑΚΑ	2020	2021	2022	2023
ΙΑΝΟΥΑΡΙΟΣ-ΜΑΡΤΙΟΣ	103	88	87	87
ΑΠΡΙΛΙΟΣ-ΙΟΥΝΙΟΣ	95	88	93	90
ΙΟΥΛΙΟΣ-ΣΕΠΤΕΜΒΡΙΟΣ	92	86	92	88
ΟΚΤΩΒΡΙΟΣ-ΔΕΚΕΜΒΡΙΟΣ	87	85	86	

ΛΕΜΕΣΟΣ	2020	2021	2022	2023
ΙΑΝΟΥΑΡΙΟΣ-ΜΑΡΤΙΟΣ	172	148	149	141
ΑΠΡΙΛΙΟΣ-ΙΟΥΝΙΟΣ	158	148	148	141
ΙΟΥΛΙΟΣ-ΣΕΠΤΕΜΒΡΙΟΣ	148	149	149	140
ΟΚΤΩΒΡΙΟΣ-ΔΕΚΕΜΒΡΙΟΣ	147	148	142	

ΠΑΦΟΣ	2020	2021	2022	2023
ΙΑΝΟΥΑΡΙΟΣ-ΜΑΡΤΙΟΣ	57	51	52	54
ΑΠΡΙΛΙΟΣ-ΙΟΥΝΙΟΣ	52	53	52	55
ΙΟΥΛΙΟΣ-ΣΕΠΤΕΜΒΡΙΟΣ	53	52	53	54
ΟΚΤΩΒΡΙΟΣ-ΔΕΚΕΜΒΡΙΟΣ	50	51	52	

ΑΜΜΟΧΩΣΤΟΣ	2020	2021	2022	2023
ΙΑΝΟΥΑΡΙΟΣ-ΜΑΡΤΙΟΣ	38	38	36	38
ΑΠΡΙΛΙΟΣ-ΙΟΥΝΙΟΣ	41	38	34	39
ΙΟΥΛΙΟΣ-ΣΕΠΤΕΜΒΡΙΟΣ	41	38	35	39
ΟΚΤΩΒΡΙΟΣ-ΔΕΚΕΜΒΡΙΟΣ	34	35	33	

ΠΟΣΟΣΤΙΑΙΑ ΜΕΤΑΒΟΛΗ

ΣΥΓΚΡΙΣΗ ΙΟΥΛΙΟΥ-ΣΕΠΤΕΜΒΡΙΟΥ 2022 ΚΑΙ ΙΟΥΛΙΟΥ-ΣΕΠΤΕΜΒΡΙΟΥ 2023

ΛΕΥΚΩΣΙΑ

0%

ΛΑΡΝΑΚΑ

-4%

ΛΕΜΕΣΟΣ

-6%

ΠΑΦΟΣ

2%

ΑΜΜΟΧΩΣΤΟΣ

11%

ΤΡΙΜΗΝΟ	ΙΟΥΛ-ΣΕΠΤ 2020-2021	ΙΟΥΛ-ΣΕΠΤ 2021-2022	ΙΟΥΛ-ΣΕΠΤ 2021-2023	ΙΟΥΛ-ΣΕΠΤ 2022-2023
ΛΕΥΚΩΣΙΑ	-1% ▼	-1% ▼	-1% ▼	0% ■
ΛΑΡΝΑΚΑ	-7% ▼	7% ▲	2% ▲	-4% ▼
ΛΕΜΕΣΟΣ	1% ▲	0% ■	-6% ▼	-6% ▼
ΠΑΦΟΣ	-2% ▼	2% ▲	4% ▲	2% ▲
ΑΜΜΟΧΩΣΤΟΣ	-7% ▼	-8% ▼	3% ▲	11% ▲

ΚΛΑΣΗ Β

2020	ΤΡΙΜΗΝΟ	ΙΑΝΟΥΑΡΙΟΣ-ΜΑΡΤΙΟΣ*	ΑΠΡΙΛΙΟΣ-ΙΟΥΝΙΟΣ*	ΙΟΥΛΙΟΣ-ΣΕΠΤΕΜΒΡΙΟΣ	ΟΚΤΩΒΡΙΟΣ-ΔΕΚΕΜΒΡΙΟΣ	2020
	ΑΡΙΘΜΟΣ ΑΠΟΔΕΚΤΩΝ	9	9	9	9	
	ΕΣΟΔΑ ΣΤΟΙΧΗΜΑΤΟΣ	100,730,475 €	71,953,052 €	105,652,481 €	135,054,139 €	413,390,147 €
	ΚΕΡΔΗ ΠΑΙΚΤΩΝ (PAY OUT)	90,807,658 €	65,320,960 €	94,820,245 €	120,133,971 €	371,082,834 €
	ΑΠΟΔΟΧΕΣ ΣΤΟΙΧΗΜΑΤΟΣ	9,922,818 €	6,632,092 €	10,832,236 €	14,920,168 €	42,307,313 €
	ΠΟΣΟ ΦΟΡΟΥ - 10%	992,282 €	663,209 €	1,084,130 €	1,492,241 €	4,231,862 €
	ΠΟΣΟ ΕΙΣΦΟΡΑΣ - 3%	297,685 €	198,963 €	325,239 €	447,672 €	1,269,559 €
	ΠΕΡΙΘΩΡΙΟ ΑΠΟΔΟΧΩΝ ΣΤΟΙΧΗΜΑΤΟΣ	10%	9%	10%	11%	10%

2021	ΤΡΙΜΗΝΟ	ΙΑΝΟΥΑΡΙΟΣ-ΜΑΡΤΙΟΣ	ΑΠΡΙΛΙΟΣ-ΙΟΥΝΙΟΣ	ΙΟΥΛΙΟΣ-ΣΕΠΤΕΜΒΡΙΟΣ	ΟΚΤΩΒΡΙΟΣ-ΔΕΚΕΜΒΡΙΟΣ	2021
	ΑΡΙΘΜΟΣ ΑΠΟΔΕΚΤΩΝ**	11	11	11	11	
	ΕΣΟΔΑ ΣΤΟΙΧΗΜΑΤΟΣ	143,153,596 €	144,226,993 €	133,339,150 €	155,958,670 €	576,678,409
	ΚΕΡΔΗ ΠΑΙΚΤΩΝ (PAY OUT)	126,897,439 €	129,366,220 €	120,777,594 €	142,268,366 €	519,309,619
	ΑΠΟΔΟΧΕΣ ΣΤΟΙΧΗΜΑΤΟΣ	16,256,157 €	14,860,772 €	12,561,556 €	13,690,304 €	57,368,790
	ΠΟΣΟ ΦΟΡΟΥ - 10%	1,630,111 €	1,486,078 €	1,267,086 €	1,369,394 €	5,752,669
	ΠΟΣΟ ΕΙΣΦΟΡΑΣ - 3%	489,033 €	445,823 €	380,126 €	410,818 €	1,725,801
	ΠΕΡΙΘΩΡΙΟ ΑΠΟΔΟΧΩΝ ΣΤΟΙΧΗΜΑΤΟΣ	11%	10%	9%	9%	10%

2022	ΤΡΙΜΗΝΟ	ΙΑΝΟΥΑΡΙΟΣ-ΜΑΡΤΙΟΣ	ΑΠΡΙΛΙΟΣ-ΙΟΥΝΙΟΣ	ΙΟΥΛΙΟΣ-ΣΕΠΤΕΜΒΡΙΟΣ	ΟΚΤΩΒΡΙΟΣ-ΔΕΚΕΜΒΡΙΟΣ	2022
	ΑΡΙΘΜΟΣ ΑΠΟΔΕΚΤΩΝ**	11	11	11	11	
	ΕΣΟΔΑ ΣΤΟΙΧΗΜΑΤΟΣ	154,277,179 €	143,895,852 €	172,558,484 €	212,515,781 €	683,247,296 €
	ΚΕΡΔΗ ΠΑΙΚΤΩΝ (PAY OUT)	138,856,274 €	131,098,164 €	156,467,293 €	195,308,233 €	621,729,965 €
	ΑΠΟΔΟΧΕΣ ΣΤΟΙΧΗΜΑΤΟΣ	15,420,905 €	12,797,688 €	16,091,190 €	17,207,548 €	61,517,332 €
	ΠΟΣΟ ΦΟΡΟΥ - 10%	1,563,054 €	1,302,574 €	1,610,878 €	1,814,643 €	6,291,149 €
	ΠΟΣΟ ΕΙΣΦΟΡΑΣ - 3%	468,916 €	390,772 €	483,263 €	544,393 €	1,887,345 €
	ΠΕΡΙΘΩΡΙΟ ΑΠΟΔΟΧΩΝ ΣΤΟΙΧΗΜΑΤΟΣ	10%	9%	9%	8%	9%

2023	ΤΡΙΜΗΝΟ	ΙΑΝΟΥΑΡΙΟΣ-ΜΑΡΤΙΟΣ	ΑΠΡΙΛΙΟΣ-ΙΟΥΝΙΟΣ	ΙΟΥΛΙΟΣ-ΣΕΠΤΕΜΒΡΙΟΣ
	ΑΡΙΘΜΟΣ ΑΠΟΔΕΚΤΩΝ	12	12	13
	ΕΣΟΔΑ ΣΤΟΙΧΗΜΑΤΟΣ	190,942,870 €	184,537,897 €	188,499,347 €
	ΚΕΡΔΗ ΠΑΙΚΤΩΝ (PAY OUT)	172,548,482 €	168,828,264 €	172,726,941 €
	ΑΠΟΔΟΧΕΣ ΣΤΟΙΧΗΜΑΤΟΣ	18,394,388 €	15,709,633 €	15,772,406 €
	ΠΟΣΟ ΦΟΡΟΥ - 10%	1,845,408 €	1,570,963 €	1,577,241 €
	ΠΟΣΟ ΕΙΣΦΟΡΑΣ - 3%	553,622 €	471,289 €	473,172 €
	ΠΕΡΙΘΩΡΙΟ ΑΠΟΔΟΧΩΝ ΣΤΟΙΧΗΜΑΤΟΣ	10%	9%	8%

*Σημείωση: στα μεγέθη του Α' και Β' Τριμήνου 2020 έχουν επέλθει επουσιώδεις αλλαγές, οι οποίες οφείλονται σε διόρθωση αναλυτικής κατάστασης φόρου και εισφοράς

**Σημειώνεται ότι, δύο (2) εκ των αποδεκτών Κλάσης Β μετά από ιδίαν απόφαση έχουν προχωρήσει σε προσωρινή διακοπή παροχής υπηρεσιών στοιχήματος.

ΣΤΟΙΧΕΙΑ ΑΠΟΔΕΚΤΩΝ ΚΛΑΣΗΣ Α&Β ΓΙΑ ΤΗΝ ΠΕΡΙΟΔΟ 2020-2023

ΚΛΑΣΗ Β

ΠΟΣΟΣΤΙΑΙΑ ΜΕΤΑΒΟΛΗ

ΤΡΙΜΗΝΟ	ΙΟΥΛ-ΣΕΠΤ 2020-2021	ΙΟΥΛ-ΣΕΠΤ 2021-2022	ΙΟΥΛ-ΣΕΠΤ 2021-2023	ΙΟΥΛ-ΣΕΠΤ 2022-2023
ΑΡΙΘΜΟΣ ΑΠΟΔΕΚΤΩΝ	22% ▲	0% ■	18% ▲	18% ▲
ΕΣΟΔΑ ΣΤΟΙΧΗΜΑΤΟΣ	26% ▲	29% ▲	41% ▲	9% ▲
ΚΕΡΔΗ ΠΑΙΚΤΩΝ (PAY OUT)	27% ▲	30% ▲	43% ▲	10% ▲
ΑΠΟΔΟΧΕΣ ΣΤΟΙΧΗΜΑΤΟΣ	16% ▲	28% ▲	26% ▲	-2% ▼
ΠΟΣΟ ΦΟΡΟΥ - 10%	17% ▲	27% ▲	24% ▲	-2% ▼
ΠΟΣΟ ΕΙΣΦΟΡΑΣ - 3%	17% ▲	27% ▲	24% ▲	-2% ▼
ΠΕΡΙΘΩΡΙΟ ΑΠΟΔΟΧΩΝ ΣΤΟΙΧΗΜΑΤΟΣ	-8% ▼	-1% ▼	-11% ▼	-10% ▼

ΛΙΣΤΑ ΦΡΑΓΗΣ ΠΑΡΑΝΟΜΩΝ ΙΣΤΟΣΕΛΙΔΩΝ

2020	2021	2022
ΙΑΝΟΥΑΡΙΟΣ-ΜΑΡΤΙΟΣ 11824	ΙΑΝΟΥΑΡΙΟΣ-ΜΑΡΤΙΟΣ 14381	ΙΑΝΟΥΑΡΙΟΣ-ΜΑΡΤΙΟΣ 16133
ΑΠΡΙΛΙΟΣ-ΙΟΥΝΙΟΣ 12563	ΑΠΡΙΛΙΟΣ-ΙΟΥΝΙΟΣ 14891	ΑΠΡΙΛΙΟΣ-ΙΟΥΝΙΟΣ 16542
ΙΟΥΛΙΟΣ-ΣΕΠΤΕΜΒΡΙΟΣ 13305	ΙΟΥΛΙΟΣ-ΣΕΠΤΕΜΒΡΙΟΣ 15322	ΙΟΥΛΙΟΣ-ΣΕΠΤΕΜΒΡΙΟΣ 16983
ΟΚΤΩΒΡΙΟΣ-ΔΕΚΕΜΒΡΙΟΣ 13808	ΟΚΤΩΒΡΙΟΣ-ΔΕΚΕΜΒΡΙΟΣ 15657	ΟΚΤΩΒΡΙΟΣ-ΔΕΚΕΜΒΡΙΟΣ 17340



2023
ΙΑΝΟΥΑΡΙΟΣ-ΜΑΡΤΙΟΣ 17831
ΑΠΡΙΛΙΟΣ-ΙΟΥΝΙΟΣ 18238
ΙΟΥΛΙΟΣ-ΣΕΠΤΕΜΒΡΙΟΣ 18577

ΠΟΣΟΣΤΙΑΙΑ ΜΕΤΑΒΟΛΗ

ΤΡΙΜΗΝΟ	ΑΡΙΘΜΟΣ ΙΣΤΟΣΕΛΙΔΩΝ
ΙΟΥΛΙΟΣ - ΣΕΠΤΕΜΒΡΙΟΣ 2020-2021	15% ▲
ΙΟΥΛΙΟΣ - ΣΕΠΤΕΜΒΡΙΟΣ 2021-2022	11% ▲
ΙΟΥΛΙΟΣ - ΣΕΠΤΕΜΒΡΙΟΣ 2021-2023	21% ▲
ΙΟΥΛΙΟΣ - ΣΕΠΤΕΜΒΡΙΟΣ 2022-2023	9% ▲

Άδεια υποστατικού – σημαίνει την άδεια για χρήση υποστατικού για την παροχή υπηρεσιών στοιχήματος Κλάσης Α

Αδειούχο υποστατικό – σημαίνει υποστατικό για το οποίο εκδίδεται άδεια υποστατικού

Αποδέκτης Κλάσης Α – σημαίνει το πρόσωπο προς όφελος του οποίου εκδίδεται άδεια αποδέκτη με την οποία εξουσιοδοτεί την παροχή υπηρεσιών για διεξαγωγή στοιχήματος εντός αδειούχου υποστατικού εξαιρουμένων υπηρεσιών στοιχήματος άδειας Κλάσης Β και ιπποδρομιακού στοιχήματος

Αποδέκτης Κλάσης Β – σημαίνει το πρόσωπο προς όφελος του οποίου εκδίδεται άδεια αποδέκτη με την οποία εξουσιοδοτεί την παροχή υπηρεσιών διαδικτυακού στοιχήματος, εξαιρουμένων των παιγνιομηχανημάτων περιορισμένου οφέλους, των τυχερών παιχνιδιών καζίνο παρεχομένων με απευθείας σύνδεση και του ιπποδρομιακού ηλεκτρονικού στοιχήματος

Αποδοχές Στοιχήματος – είναι το ποσό των αποδοχών από στοιχήμα αδειούχου αποδέκτη Κλάσης Α ή Β, για συγκεκριμένη λογιστική περίοδο, και ισούται με τα έσοδα στοιχήματος μείον τα κέρδη των παικτών

Αρχή – σημαίνει την Εθνική Αρχή Στοιχημάτων

Εξουσιοδοτημένος αντιπρόσωπος – σημαίνει πρόσωπο που παρέχει υπηρεσίες στοιχήματος για λογαριασμό αδειούχου αποδέκτη Κλάσης Α

Έσοδα Στοιχήματος “Χ” – είναι τα συνολικά ποσά που καταβλήθηκαν στον αδειούχο αποδέκτη Κλάσης Α ή Β, κατά τη συγκεκριμένη λογιστική περίοδο, σε σχέση με στοιχήματα που διενεργήθηκαν από αυτόν

Κέρδη Παικτών “Υ” – είναι τα συνολικά ποσά που καταβλήθηκαν από τον αδειούχο αποδέκτη Κλάσης Α ή Β, κατά τη συγκεκριμένη περίοδο, ως κέρδη στους παίκτες, ανεξαρτήτως του πότε έγιναν ή κρίθηκαν τα στοιχήματα

Λίστα φραγής – Οι παροχείς διαδικτυακών υπηρεσιών (Internet service providers) υποχρεούνται να εφαρμόζουν σύστημα φραγής το οποίο εμποδίζει την πρόσβαση χρηστών – πελατών τους σε παροχείς υπηρεσιών στοιχήματος οι οποίοι δεν κατέχουν άδεια αποδέκτη Κλάσης Β και σε παροχείς των υπηρεσιών που προβλέπονται στα άρθρα 83, 84, 85, 86 και 87 του Νόμου υπό την προϋπόθεση ότι έχουν ενημερωθεί από την Αρχή. Η Αρχή αναρτά την επικαιροποιημένη λίστα φραγής με τον συνολικό αριθμό ιστοσελίδων που δεν αιτήθηκαν άδειας Κλάσης Β ή/και παρέχουν παράνομες στο σύνδεσμο <https://nba.gov.cy/wp-content/uploads/BlockingListLatest.txt>, καθώς και στην ιστοσελίδα της Αρχής www.nba.gov.cy

Παράνομο στοιχήμα – σημαίνει το στοιχήμα που διενεργείται κατά παράβαση των διατάξεων του περί Στοιχημάτων Νόμου ή κάθε άλλο στοιχήμα που απαγορεύεται ρητά από τις διατάξεις αυτού

Ποσό εισφοράς – Το ποσό το οποίο καταβάλλεται στην Αρχή ως εισφορά, ανέρχεται σε τρία επί τοις εκατό (3%) των αποδοχών στοιχήματος αδειούχου αποδέκτη Κλάσης Α ή Β, για κάθε λογιστική περίοδο

Ποσό φόρου – Το ποσό του φόρου στοιχήματος, σε κάθε λογιστική περίοδο ανέρχεται σε δέκα επί τοις εκατό (10%) των αποδοχών στοιχήματος αδειούχου αποδέκτη Κλάσης Α ή Β, για την αντίστοιχη λογιστική περίοδο

Πρόσωπο – σημαίνει φυσικό ή νομικό πρόσωπο

Στοιχήμα – σημαίνει οποιοδήποτε είδος στοιχήματος διενεργείται επί αθλητικών γεγονότων στα οποία οι διαγωνιζόμενοι είναι φυσικά πρόσωπα ή και επί άλλων γεγονότων στα οποία συμμετέχουν φυσικά πρόσωπα και τα οποία διεξάγονται στην πραγματικότητα, υπό τον όρο ότι τα κέρδη κάθε παίκτη καθορίζονται από το πρόσωπο που διοργανώνει το στοιχήμα, πριν ή κατά τον χρόνο διενέργειάς του, με αναφορά τόσο στο ποσό που ο κάθε παίκτης κατέβαλε για τη συμμετοχή του στο στοιχήμα όσο και στην καθορισμένη τιμή απόδοσης του συγκεκριμένου στοιχήματος και το οποίο διεξάγεται κατόπιν άδειας στοιχήματος Κλάσης Α ή Β, ως προβλέπεται στον περί Στοιχημάτων Νόμο

Υπεύθυνος υποστατικού – σημαίνει πρόσωπο το οποίο ορίζεται ως υπεύθυνος για την εφαρμογή των διατάξεων του περί Στοιχημάτων Νόμου μέσα στο υποστατικό

www.nba.gov.cy

Διγενή Ακρίτα 83, 1070, Λευκωσία

Τηλεφωνικό κέντρο: 22 881800

Email: info@nba.gov.cy

www.safergambling.gov.cy

Διγενή Ακρίτα 83, 1070, Λευκωσία

Τηλεφωνικό κέντρο: 22 881800

Email: info@responsiblegaming.gov.cy



ΕΘΝΙΚΗ
ΑΡΧΗ
ΣΤΟΙΧΗΜΑΤΩΝ

