



ΣΤΟΙΧΗΜΑΤΙΚΗ ΔΡΑΣΤΗΡΙΟΤΗΤΑ

- ✓ ΟΙΚΟΝΟΜΙΚΑ ΑΠΟΤΕΛΕΣΜΑΤΑ
- ✓ ΠΟΣΟΤΙΚΑ ΣΤΟΙΧΕΙΑ

ΙΟΥΛΙΟΣ 2017 – ΣΕΠΤΕΜΒΡΙΟΣ 2020

(ΕΠΙΚΑΙΡΟΠΟΙΗΜΕΝΗ ΑΝΑΦΟΡΑ ΠΟΥ ΣΥΜΠΕΡΙΛΑΜΒΑΝΕΙ
ΤΟ ΤΡΙΜΗΝΟ ΙΟΥΛΙΟΣ-ΣΕΠΤΕΜΒΡΙΟΣ 2020)

Περιεχόμενα

Κύρια Ευρήματα (τρίμηνο Ιουλίου-Σεπτεμβρίου 2020)	3
Περίληψη	4
Στοιχεία αποδεκτών κλάσης A&B για την περίοδο 2017-2020	5
Παράρτημα - Ορολογία	14

€170.795.014

Έσοδα Στοιχήματος αποδεκτών
Κλάσης Α και Β
(ΙΟΥΛΙΟΣ – ΣΕΠΤΕΜΒΡΙΟΣ 2020)

-10%

Ποσοστιαία μεταβολή Εσόδων
Στοιχήματος Κλάσης Α και Β
(ΣΥΓΚΡΙΣΗ ΤΡΙΤΟΥ ΤΡΙΜΗΝΟΥ 2019-2020)

€145.903.955

Κέρδη Παικτών Κλάσης Α και Β
(ΙΟΥΛΙΟΣ – ΣΕΠΤΕΜΒΡΙΟΣ 2020)

-14%

Ποσοστιαία μεταβολή επί των
Κερδών Παικτών Κλάσης Α και Β
(ΣΥΓΚΡΙΣΗ ΤΡΙΤΟΥ ΤΡΙΜΗΝΟΥ 2019-2020)

€24.891.059

Αποδοχές Στοιχήματος Κλάσης Α και Β
(ΙΟΥΛΙΟΣ – ΣΕΠΤΕΜΒΡΙΟΣ 2020)

15%

Περιθώριο Αποδοχών
Στοιχήματος Κλάσης Α και Β
(ΙΟΥΛΙΟΣ – ΣΕΠΤΕΜΒΡΙΟΣ 2020)

€2.490.012

10% Φόρος επί των Αποδοχών
Στοιχήματος Κλάσης Α και Β
(ΙΟΥΛΙΟΣ – ΣΕΠΤΕΜΒΡΙΟΣ 2020)

13%

Ποσοστιαία μεταβολή επί του
Φόρου Στοιχήματος Κλάσης Α και Β
(ΣΥΓΚΡΙΣΗ ΤΡΙΤΟΥ ΤΡΙΜΗΝΟΥ 2019-2020)

6

Αριθμός αποδεκτών Κλάσης Α

507

Αδειούχα υποστατικά

9

Αριθμός αποδεκτών Κλάσης Β

13305

Ιστοσελίδες σε λίστα φραγής, οι οποίες
δεν έχουν αιτηθεί εξασφάλιση άδειας
Κλάσης Β ή παρέχουν παράνομες
υπηρεσίες

Η παρούσα αναφορά της Εθνικής Αρχής Στοιχημάτων αποτελεί την ανακοίνωση των Οικονομικών Αποτελεσμάτων και των Ποσοτικών Στοιχείων για τη τρίτη τριμηνία του 2020 (Ιούλιος-Σεπτέμβριος) και αποτελεί την συνέχεια της δημοσιοποίησης των αποτελεσμάτων ανά τριμηνία, που στοχεύει στη μεγιστοποίηση της διαφάνειας και την καλύτερη διαφώτιση του κοινού. Συγκεκριμένα, η παρούσα αναφορά παρέχει συγκεντρωτικά τα οικονομικά αποτελέσματα της τρίτης τριμηνίας του 2020 και αριθμητικά στοιχεία για τους αποδέκτες Κλάσης Α¹ και Β², τους εξουσιοδοτημένους αντιπροσώπους, τα υποστατικά, τα υπεύθυνα πρόσωπα και τις καταχωρημένες στη λίστα φραγής, ιστοσελίδες.

Υπενθυμίζεται ότι η διαδικασία αδειοδότησης και ρύθμισης του διαδικτυακού στοιχήματος Κλάσης Β τέθηκε σε εφαρμογή από την 1η Οκτωβρίου 2016, με την πρώτη εταιρεία να αδειοδοτείται περί τα τέλη Δεκεμβρίου του 2016 και να είναι σε θέση να παρέχει υπηρεσίες στοιχήματος από την 1η Ιανουαρίου του 2017. Οι 3 εκ των αποδεκτών Κλάσης Β, εντούτοις, άρχισαν να παρέχουν υπηρεσίες στοιχήματος κατά το τέλος του δεύτερου τριμήνου του 2017.

Προβαίνοντας σε μια επισκόπηση των σημαντικότερων οικονομικών αποτελεσμάτων της τρίτης τριμηνίας του 2020, παρατηρείται μείωση ύψους -10% στα μεικτά έσοδα των αποδεκτών Κλάσης Α και Β (€170.795.014), συγκριτικά με την αντίστοιχη περίοδο του 2019 (€190.747.192). Σε σύγκριση με την τρίτη τριμηνία του 2018, τα έσοδα δεν παρουσιάζουν ιδιαίτερη μεταβολή (€170.678.919).

Από τα μεικτά έσοδα αποδεκτών που αναφέρονται παραπάνω, τα €65.142.533 αφορούν στους αποδέκτες Κλάσης Α, ενώ τα €105.652.481 αφορούν στους αποδέκτες Κλάσης Β. Τα μεικτά έσοδα αποδεκτών Κλάσης Α σημείωσαν κατά την τριμηνία Ιουλίου - Σεπτεμβρίου 2020 μείωση ύψους -10% σε σχέση με τη τρίτη τριμηνία του 2019 και σημαντική μείωση ύψους -22% συγκριτικά με την αντίστοιχη τριμηνία του 2018. Όσον αφορά στα μεικτά έσοδα αποδεκτών της Κλάσης Β, κατά την τρίτη τριμηνία του 2020, σημείωσαν μείωση ύψους -11%, σε σύγκριση με την αντίστοιχη τριμηνία του 2019.

Επισημαίνεται ότι, κατά το τρίτο τρίμηνο του 2020, ο αριθμός των αποδεκτών Κλάσης Α παρέμεινε στους 6. Σταθερός παρέμεινε και ο αριθμός των αποδεκτών Κλάσης Β (9), όπως ήταν κατά το δεύτερο τρίμηνο του 2020.

Τα κέρδη των παικτών Κλάσης Α και Β ανήλθαν κατά το τρίτο τρίμηνο του 2020 στα €145.903.955, σημειώνοντας μείωση ύψους -14% σε σχέση με την αντίστοιχη τριμηνία του προηγούμενου έτους. Προβαίνοντας σε σύγκριση με τα κέρδη των παικτών της τρίτης τριμηνίας του 2018, παρατηρείται μικρή μείωση ύψους -1%. Το μεγαλύτερο μερίδιο των κερδών και πιο συγκεκριμένα τα €94.820.245 αφορούσαν και αυτή την τριμηνία στους παίκτες Κλάσης Β.

Οι αποδοχές στοιχήματος Κλάσης Α και Β κατά το τρίτο τρίμηνο του 2020 ανήλθαν στα €24.891.059 σημειώνοντας στο σύνολό τους αύξηση ύψους 13%, σε σύγκριση με το αντίστοιχο τρίμηνο του προηγούμενου έτους (€22.068.387). Αναλυτικότερα, οι αποδοχές στοιχήματος Κλάσης Α έφτασαν κατά την τρίτη τριμηνία του 2020 στα €14.058.823, σημειώνοντας μικρή μείωση της τάξης του -4%, συγκριτικά με την αντίστοιχη τριμηνία του 2019, ενώ οι αποδοχές στοιχήματος Κλάσης Β έφτασαν κατά το τρίμηνο αυτό τα €10.832.236, ποσό κατά 47% μεγαλύτερο σε σχέση με την αντίστοιχη περίοδο του περασμένου έτους.

Όσον αφορά στον συνολικό αριθμό υποστατικών Κλάσης Α παγκύπρια, μειώθηκε (-8%) κατά το τρίτο τρίμηνο του 2020, συγκριτικά με το αντίστοιχο τρίμηνο του προηγούμενου έτους. Συγκεκριμένα, τα αδειοδοτημένα υποστατικά έφτασαν τα 507 παγκύπρια, με τη Λευκωσία να διατηρεί την πρωτοκαθεδρία (173 υποστατικά) και τη Λεμεσό να ακολουθεί (148 υποστατικά). Τρίτη σε αριθμό αδειοδοτημένων υποστατικών κατατάσσεται η Λάρνακα (92 υποστατικά), με την Πάφο (53 υποστατικά) και την Αμμόχωστο (41 υποστατικά) να ακολουθούν. Όσον αφορά στις ακυρώσεις και αποσύρσεις αδειών κατά την τρίτη τριμηνία του 2020, θα πρέπει να σημειωθεί η σημαντική αύξηση ύψους 49%, συγκριτικά με την αντίστοιχη τριμηνία του 2019. Οι εργοδοτούμενοι στα αδειοδοτημένα υποστατικά έφτασαν τους 1256 κατά το τρίτο τρίμηνο του 2020, καταγράφοντας ελαφριά μείωση της τάξης του -2%, σε σχέση με την αντίστοιχη περίοδο του προηγούμενου έτους.

Τέλος, τα αποτελέσματα της φραγής παράνομων ιστοσελίδων παροχής υπηρεσιών στοιχήματος για τη μη εξασφάλιση άδειας Κλάσης Β, που εφαρμόζεται από το 2015, σημείωσε κατά το τρίτο τρίμηνο του 2020 ραγδαία αύξηση στον αριθμό των ιστοσελίδων (2328%), σε σύγκριση με το αντίστοιχο τρίμηνο του 2015. Συγκεκριμένα, η λίστα φραγής απαριθμούσε κατά το τρίτο τρίμηνο του 2015 μόλις 548 ιστοσελίδες, ενώ κατά το τρίτο τρίμηνο του 2020 απαριθμεί συνολικά 13.305 ιστοσελίδες. Ο αριθμός των ιστοσελίδων σε φραγή σημείωσε επίσης άνοδο ύψους 6%, συγκριτικά με το δεύτερο τρίμηνο του 2020, με 742 παράνομες ιστοσελίδες να προστίθενται αυτή την τριμηνία στη λίστα.

Η παρούσα αναφορά αντικατοπτρίζει τα σημαντικότερα ευρήματα, που περιγράφουν την τρέχουσα στοιχηματική δραστηριότητα στην Κύπρο και συνοδεύεται από πίνακες με αναλυτικότερα στοιχεία.

¹ Ο όρος «Κλάση Α» αναφέρεται στο επίγειο στοίχημα (land based betting/offline betting).

² Ο όρος «Κλάση Β» αναφέρεται στο διαδικτυακό στοίχημα (online betting).

ΚΛΑΣΗ Α&Β

2017

ΤΡΙΜΗΝΟ	ΙΑΝΟΥΑΡΙΟΣ-ΜΑΡΤΙΟΣ	ΑΠΡΙΛΙΟΣ-ΙΟΥΝΙΟΣ	ΙΟΥΛΙΟΣ-ΣΕΠΤΕΜΒΡΙΟΣ	ΟΚΤΩΒΡΙΟΣ-ΔΕΚΕΜΒΡΙΟΣ	2017
ΑΡΙΘΜΟΣ ΑΠΟΔΕΚΤΩΝ	16	19	19	21	
ΕΣΟΔΑ ΣΤΟΙΧΗΜΑΤΟΣ	124,993,893 €	123,395,478 €	127,642,160 €	150,689,941 €	526,721,473 €
ΚΕΡΔΗ ΠΑΙΚΤΩΝ (ΡΑΥ ΟΥΤ)	110,827,197 €	108,702,555 €	107,682,721 €	129,180,816 €	456,393,288 €
ΑΠΟΔΟΧΕΣ ΣΤΟΙΧΗΜΑΤΟΣ	14,166,697 €	14,692,923 €	19,959,439 €	21,509,125 €	70,328,185 €
ΠΟΣΟ ΦΟΡΟΥ - 10%	1,416,670 €	1,469,292 €	1,995,944 €	2,150,913 €	7,032,819 €
ΠΟΣΟ ΕΙΣΦΟΡΑΣ - 3%	425,001 €	440,788 €	598,783 €	645,273 €	2,109,845 €

2018

ΤΡΙΜΗΝΟ	ΙΑΝΟΥΑΡΙΟΣ-ΜΑΡΤΙΟΣ	ΑΠΡΙΛΙΟΣ-ΙΟΥΝΙΟΣ	ΙΟΥΛΙΟΣ-ΣΕΠΤΕΜΒΡΙΟΣ	ΟΚΤΩΒΡΙΟΣ-ΔΕΚΕΜΒΡΙΟΣ	2018
ΑΡΙΘΜΟΣ ΑΠΟΔΕΚΤΩΝ	19	19	19	19	
ΕΣΟΔΑ ΣΤΟΙΧΗΜΑΤΟΣ	153,454,813 €	169,131,411 €	170,678,919 €	177,724,368 €	670,989,510 €
ΚΕΡΔΗ ΠΑΙΚΤΩΝ (ΡΑΥ ΟΥΤ)	133,671,527 €	147,229,831 €	146,672,217 €	154,206,401 €	581,779,976 €
ΑΠΟΔΟΧΕΣ ΣΤΟΙΧΗΜΑΤΟΣ	19,783,286 €	21,901,580 €	24,006,703 €	23,517,966 €	89,209,535 €
ΠΟΣΟ ΦΟΡΟΥ - 10%	1,978,329 €	2,190,158 €	2,400,670 €	2,351,797 €	8,920,954 €
ΠΟΣΟ ΕΙΣΦΟΡΑΣ - 3%	593,499 €	657,047 €	720,201 €	705,539 €	2,676,286 €

2019

ΤΡΙΜΗΝΟ	ΙΑΝΟΥΑΡΙΟΣ-ΜΑΡΤΙΟΣ	ΑΠΡΙΛΙΟΣ-ΙΟΥΝΙΟΣ	ΙΟΥΛΙΟΣ-ΣΕΠΤΕΜΒΡΙΟΣ	ΟΚΤΩΒΡΙΟΣ-ΔΕΚΕΜΒΡΙΟΣ	2019
ΑΡΙΘΜΟΣ ΑΠΟΔΕΚΤΩΝ	16	16	16	15	
ΕΣΟΔΑ ΣΤΟΙΧΗΜΑΤΟΣ	183,965,158 €	176,480,276 €	190,747,191 €	215,545,609 €	766,738,235 €
ΚΕΡΔΗ ΠΑΙΚΤΩΝ (ΡΑΥ ΟΥΤ)	163,068,756 €	157,637,494 €	168,678,804 €	188,566,213 €	677,951,268 €
ΑΠΟΔΟΧΕΣ ΣΤΟΙΧΗΜΑΤΟΣ	20,896,402 €	18,842,781 €	22,068,387 €	26,979,396 €	88,786,967 €
ΠΟΣΟ ΦΟΡΟΥ - 10%	2,090,021 €	1,886,086 €	2,206,839 €	2,697,940 €	8,880,885 €
ΠΟΣΟ ΕΙΣΦΟΡΑΣ - 3%	627,006 €	565,826 €	662,052 €	809,382 €	2,664,265 €

2020

ΤΡΙΜΗΝΟ	ΙΑΝΟΥΑΡΙΟΣ-ΜΑΡΤΙΟΣ	ΑΠΡΙΛΙΟΣ-ΙΟΥΝΙΟΣ**	ΙΟΥΛΙΟΣ-ΣΕΠΤΕΜΒΡΙΟΣ
ΑΡΙΘΜΟΣ ΑΠΟΔΕΚΤΩΝ	15	15	15
ΕΣΟΔΑ ΣΤΟΙΧΗΜΑΤΟΣ	165,555,454 €	88,943,269 €	170,795,014 €
ΚΕΡΔΗ ΠΑΙΚΤΩΝ (ΡΑΥ ΟΥΤ)	140,267,392 €	78,209,456 €	145,903,955 €
ΑΠΟΔΟΧΕΣ ΣΤΟΙΧΗΜΑΤΟΣ	25,288,062 €	10,733,813 €	24,891,059 €
ΠΟΣΟ ΦΟΡΟΥ - 10%	2,528,806 €	1,073,381 €	2,490,012 €
ΠΟΣΟ ΕΙΣΦΟΡΑΣ - 3%	758,642 €	322,014 €	747,004 €

* Σημείωση: Ασήμαντες μεταβολές στα αριθμητικά στοιχεία του πρώτου και δεύτερου τριμήνου 2018 οφείλονται σε λογιστική συμφιλίωση.

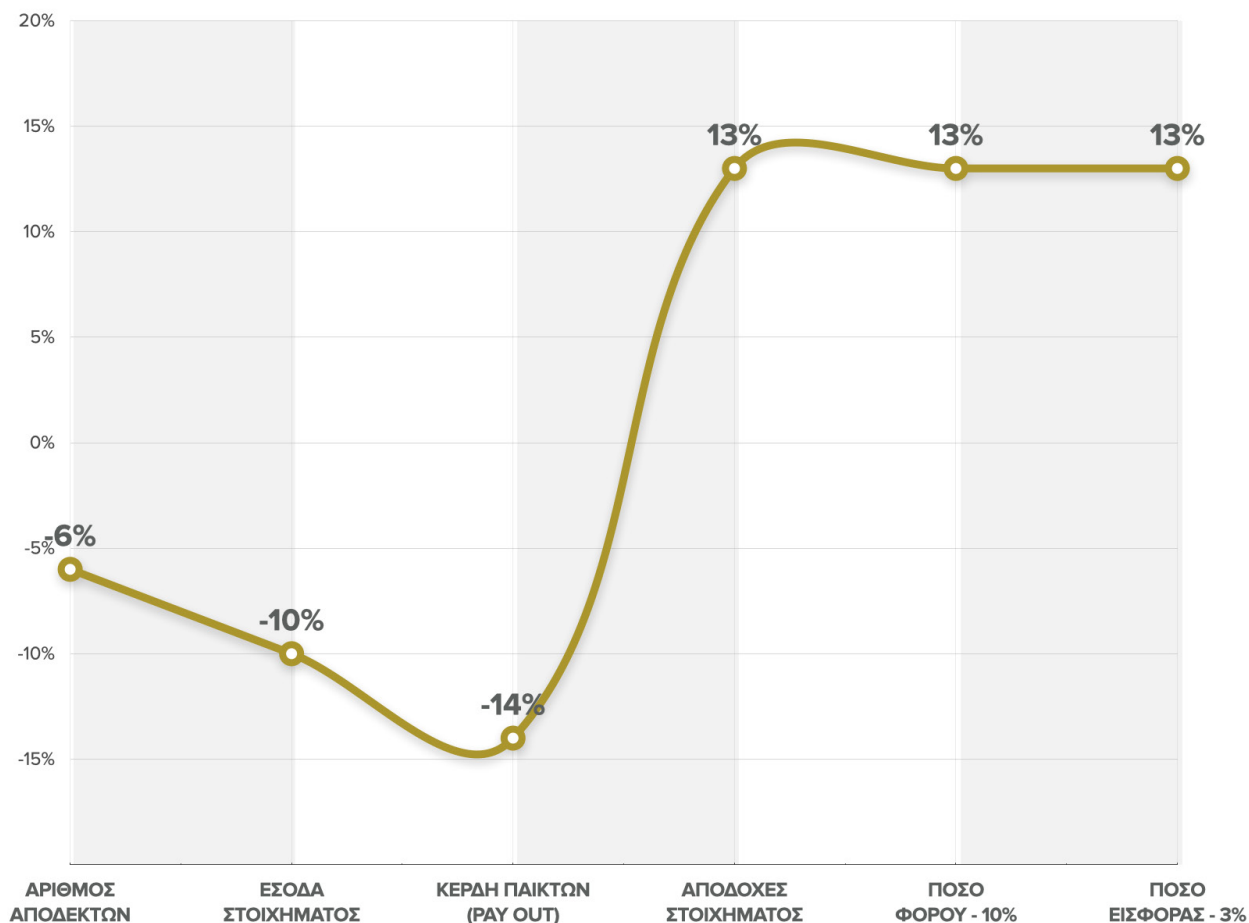
** Σημείωση: στα μεγέθη του Α' και Β' Τριμήνου 2020 έχουν επέλθει επουσιώδεις αλλαγές, οι οποίες οφείλονται σε διόρθωση αναλυτικής κατάστασης φόρου και εισφοράς από αποδέκτη μετά από έλεγχο της Αρχής

ΚΛΑΣΗ Α&Β

ΠΟΣΟΣΤΙΑΙΑ ΜΕΤΑΒΟΛΗ

ΤΡΙΜΗΝΟ	ΙΟΥΛΙΟΣ-ΣΕΠΤΕΜΒΡΙΟΣ 2017-2018	ΙΟΥΛΙΟΣ-ΣΕΠΤΕΜΒΡΙΟΣ 2018-2019	ΙΟΥΛΙΟΣ-ΣΕΠΤΕΜΒΡΙΟΣ 2018-2020	ΙΟΥΛΙΟΣ-ΣΕΠΤΕΜΒΡΙΟΣ 2019-2020
ΑΡΙΘΜΟΣ ΑΠΟΔΕΚΤΩΝ	0% =	-16% ▼	-21% ▼	-6% ▼
ΕΣΟΔΑ ΣΤΟΙΧΗΜΑΤΟΣ	37% ▲	4% ▲	0% ■	-10% ▼
ΚΕΡΔΗ ΠΑΙΚΤΩΝ (PAY OUT)	35% ▲	7% ▲	-1% ▼	-14% ▼
ΑΠΟΔΟΧΕΣ ΣΤΟΙΧΗΜΑΤΟΣ	49% ▲	-14% ▼	4% ▲	13% ▲
ΠΟΣΟ ΦΟΡΟΥ - 10%	49% ▲	-14% ▼	4% ▲	13% ▲
ΠΟΣΟ ΕΙΣΦΟΡΑΣ - 3%	49% ▲	-14% ▼	4% ▲	13% ▲

ΠΟΣΟΣΤΙΑΙΑ ΜΕΤΑΒΟΛΗ ΙΟΥΛΙΟΣ - ΣΕΠΤΕΜΒΡΙΟΣ 2019-2020



ΚΛΑΣΗ Α

2017	ΤΡΙΜΗΝΟ	ΙΑΝΟΥΑΡΙΟΣ-ΜΑΡΤΙΟΣ	ΑΠΡΙΛΙΟΣ-ΙΟΥΝΙΟΣ	ΙΟΥΛΙΟΣ-ΣΕΠΤΕΜΒΡΙΟΣ	ΟΚΤΩΒΡΙΟΣ-ΔΕΚΕΜΒΡΙΟΣ	2017
	ΑΡΙΘΜΟΣ ΑΠΟΔΕΚΤΩΝ	11	11	10	10	
	ΕΣΟΔΑ ΣΤΟΙΧΗΜΑΤΟΣ	58,908,032 €	54,982,648 €	60,810,715 €	75,255,093 €	249,956,487 €
	ΚΕΡΔΗ ΠΑΙΚΤΩΝ (PAY OUT)	48,309,971 €	44,502,341 €	47,334,999 €	60,440,380 €	200,587,691 €
	ΑΠΟΔΟΧΕΣ ΣΤΟΙΧΗΜΑΤΟΣ	10,598,061 €	10,480,308 €	13,475,716 €	14,814,713 €	49,368,797 €
	ΠΟΣΟ ΦΟΡΟΥ - 10%	1,059,806 €	1,048,031 €	1,347,572 €	1,481,471.34 €	4,936,880 €
	ΠΟΣΟ ΕΙΣΦΟΡΑΣ - 3%	317,942 €	314,409 €	404,272 €	444,441 €	1,481,064 €
	ΠΕΡΙΘΩΡΙΟ ΑΠΟΔΟΧΩΝ ΣΤΟΙΧΗΜΑΤΟΣ	18%	19%	22%	20%	20%

2018	ΤΡΙΜΗΝΟ	ΙΑΝΟΥΑΡΙΟΣ-ΜΑΡΤΙΟΣ	ΑΠΡΙΛΙΟΣ-ΙΟΥΝΙΟΣ	ΙΟΥΛΙΟΣ-ΣΕΠΤΕΜΒΡΙΟΣ	ΟΚΤΩΒΡΙΟΣ-ΔΕΚΕΜΒΡΙΟΣ	2018
	ΑΡΙΘΜΟΣ ΑΠΟΔΕΚΤΩΝ	8	8	8	8	
	ΕΣΟΔΑ ΣΤΟΙΧΗΜΑΤΟΣ	76,302,358 €	78,669,110 €	82,989,307 €	85,105,185 €	323,065,960 €
	ΚΕΡΔΗ ΠΑΙΚΤΩΝ (PAY OUT)	62,568,789 €	64,188,991 €	67,300,668 €	68,570,007 €	262,628,455 €
	ΑΠΟΔΟΧΕΣ ΣΤΟΙΧΗΜΑΤΟΣ	13,733,570 €	14,480,119 €	15,688,639 €	16,535,178 €	60,437,506 €
	ΠΟΣΟ ΦΟΡΟΥ - 10%	1,373,357 €	1,448,012 €	1,568,864 €	1,653,518 €	6,043,751 €
	ΠΟΣΟ ΕΙΣΦΟΡΑΣ - 3%	412,007 €	434,404 €	470,659 €	496,055 €	1,813,125 €
	ΠΕΡΙΘΩΡΙΟ ΑΠΟΔΟΧΩΝ ΣΤΟΙΧΗΜΑΤΟΣ	18%	18%	19%	19%	19%

2019	ΤΡΙΜΗΝΟ	ΙΑΝΟΥΑΡΙΟΣ-ΜΑΡΤΙΟΣ	ΑΠΡΙΛΙΟΣ-ΙΟΥΝΙΟΣ	ΙΟΥΛΙΟΣ-ΣΕΠΤΕΜΒΡΙΟΣ	ΟΚΤΩΒΡΙΟΣ-ΔΕΚΕΜΒΡΙΟΣ	2019
	ΑΡΙΘΜΟΣ ΑΠΟΔΕΚΤΩΝ	6	6	6	6	
	ΕΣΟΔΑ ΣΤΟΙΧΗΜΑΤΟΣ	80,918,733 €	69,566,295 €	72,215,834 €	86,361,148 €	309,062,010 €
	ΚΕΡΔΗ ΠΑΙΚΤΩΝ (PAY OUT)	66,368,666 €	57,053,344 €	57,528,640 €	69,538,943 €	250,489,593 €
	ΑΠΟΔΟΧΕΣ ΣΤΟΙΧΗΜΑΤΟΣ	14,550,067 €	12,512,951 €	14,687,195 €	16,822,205 €	58,572,418 €
	ΠΟΣΟ ΦΟΡΟΥ - 10%	1,455,007 €	1,251,295 €	1,468,719 €	1,682,220 €	5,857,242 €
	ΠΟΣΟ ΕΙΣΦΟΡΑΣ - 3%	436,502 €	375,389 €	440,616 €	504,666 €	1,757,173 €
	ΠΕΡΙΘΩΡΙΟ ΑΠΟΔΟΧΩΝ ΣΤΟΙΧΗΜΑΤΟΣ	18%	18%	20%	19%	19%

2020	ΤΡΙΜΗΝΟ	ΙΑΝΟΥΑΡΙΟΣ-ΜΑΡΤΙΟΣ	ΑΠΡΙΛΙΟΣ-ΙΟΥΝΙΟΣ*	ΙΟΥΛΙΟΣ-ΣΕΠΤΕΜΒΡΙΟΣ
	ΑΡΙΘΜΟΣ ΑΠΟΔΕΚΤΩΝ	6	6	6
	ΕΣΟΔΑ ΣΤΟΙΧΗΜΑΤΟΣ	64,824,979 €	16,990,217 €	65,142,533 €
	ΚΕΡΔΗ ΠΑΙΚΤΩΝ (PAY OUT)	49,459,734 €	12,888,497 €	51,083,710 €
	ΑΠΟΔΟΧΕΣ ΣΤΟΙΧΗΜΑΤΟΣ	15,365,245 €	4,101,721 €	14,058,823 €
	ΠΟΣΟ ΦΟΡΟΥ - 10%	1,536,524 €	410,172 €	1,405,882 €
	ΠΟΣΟ ΕΙΣΦΟΡΑΣ - 3%	460,957 €	123,052 €	421,765 €
	ΠΕΡΙΘΩΡΙΟ ΑΠΟΔΟΧΩΝ ΣΤΟΙΧΗΜΑΤΟΣ	24%	24%	22%

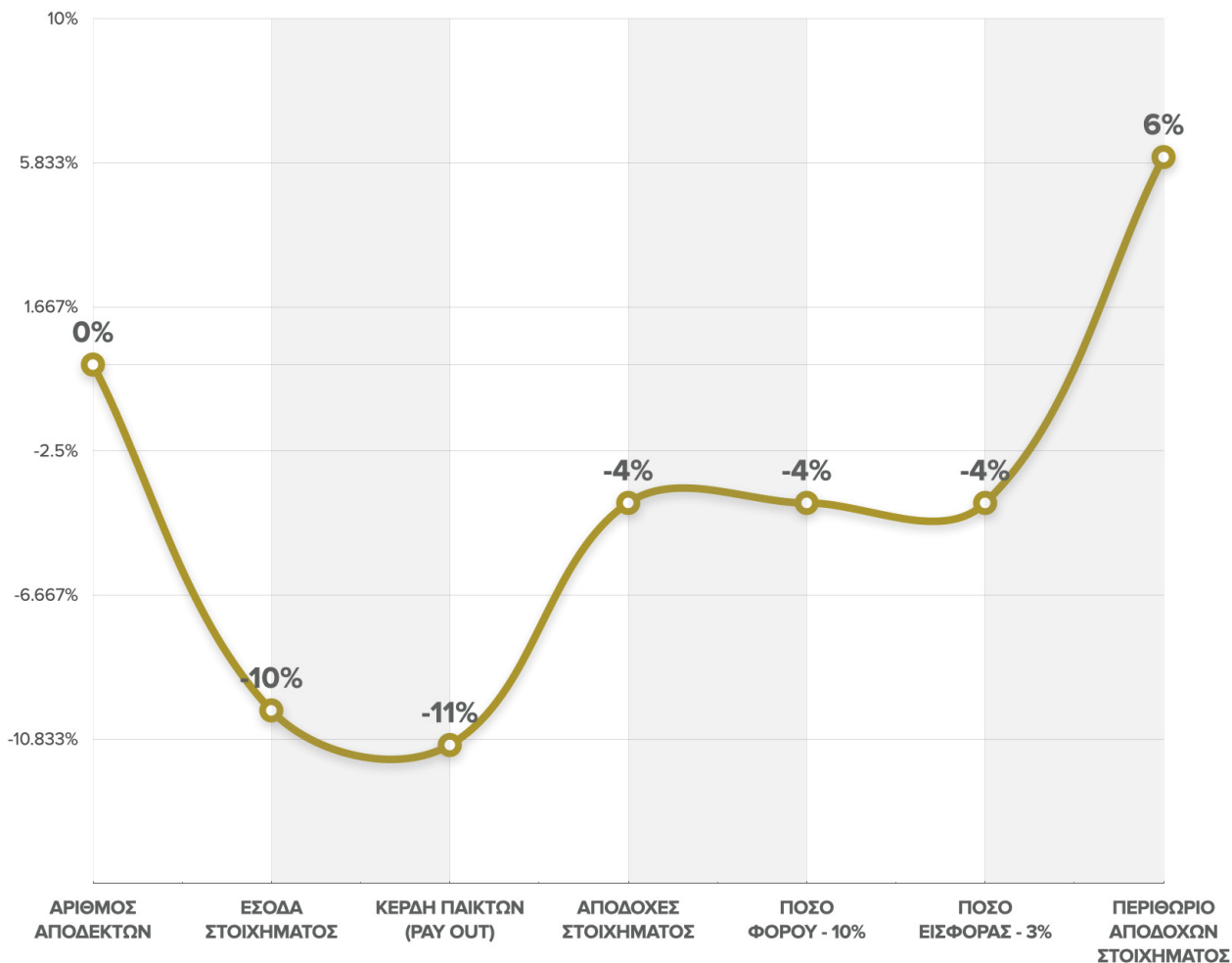
* Σημείωση: στα μεγέθη του Β' Τριμήνου 2020 έχουν επέλθει επουσιώδεις αλλαγές, οι οποίες οφείλονται σε διόρθωση αναλυτικής κατάστασης φόρου και εισφοράς από αποδέκτη μετά από έλεγχο της Αρχής

ΚΛΑΣΗ Α

ΠΟΣΟΣΤΙΑΙΑ ΜΕΤΑΒΟΛΗ

ΤΡΙΜΗΝΟ	ΙΟΥΛΙΟΣ-ΣΕΠΤΕΜΒΡΙΟΣ 2017-2018	ΙΟΥΛΙΟΣ-ΣΕΠΤΕΜΒΡΙΟΣ 2018-2019	ΙΟΥΛΙΟΣ-ΣΕΠΤΕΜΒΡΙΟΣ 2018-2020	ΙΟΥΛΙΟΣ-ΣΕΠΤΕΜΒΡΙΟΣ 2019-2020
ΑΡΙΘΜΟΣ ΑΠΟΔΕΚΤΩΝ	-20% ▼	-25% ▼	-25% ▼	0% ▬
ΕΣΟΔΑ ΣΤΟΙΧΗΜΑΤΟΣ	36% ▲	-13% ▼	-22% ▼	-10% ▼
ΚΕΡΔΗ ΠΑΙΚΤΩΝ (PAY OUT)	42% ▲	-15% ▼	-24% ▼	-11% ▼
ΑΠΟΔΟΧΕΣ ΣΤΟΙΧΗΜΑΤΟΣ	16% ▲	-6% ▼	-10% ▼	-4% ▼
ΠΟΣΟ ΦΟΡΟΥ - 10%	16% ▲	-6% ▼	-10% ▼	-4% ▼
ΠΟΣΟ ΕΙΣΦΟΡΑΣ - 3%	16% ▲	-6% ▼	-10% ▼	-4% ▼
ΠΕΡΙΘΩΡΙΟ ΑΠΟΔΟΧΩΝ ΣΤΟΙΧΗΜΑΤΟΣ	-15% ▼	8% ▲	14% ▲	6% ▲

ΠΟΣΟΣΤΙΑΙΑ ΜΕΤΑΒΟΛΗ ΙΟΥΛΙΟΣ - ΣΕΠΤΕΜΒΡΙΟΣ 2019-2020









ΚΛΑΣΗ Α

	 ΑΔΕΙΟΥΧΑ ΥΠΟΣΤΑΤΙΚΑ	 ΕΞΟΥΣΙΟΔΟ- ΤΗΜΕΝΟΙ ΑΝΤΙΠΡΟΣΩΠΟΙ *	 ΥΠΟΣΤΑΤΙΚΑ ΑΠΟΔΕΚΤΩΝ	 ΥΠΕΥΘΥΝΑ ΠΡΟΣΩΠΑ	 ΑΚΥΡΩΣΗ/ ΑΠΟΣΥΡΣΗ ΑΔΕΙΩΝ	 ΣΥΝΟΛΙΚΟΣ ΑΡΙΘΜΟΣ ΕΡΓΟΔΟ- ΤΟΥΜΕΝΩΝ
2017						
ΙΑΝΟΥΑΡΙΟΣ- ΜΑΡΤΙΟΣ	541	439	68	532	20	947
ΑΠΡΙΛΙΟΣ- ΙΟΥΝΙΟΣ	610	477	84	559	56	1011
ΙΟΥΛΙΟΣ- ΣΕΠΤΕΜΒΡΙΟΣ	634	433	76	691	91	1097
ΟΚΤΩΒΡΙΟΣ- ΔΕΚΕΜΒΡΙΟΣ	644	520	89	813	117	1302
2018						
ΙΑΝΟΥΑΡΙΟΣ- ΜΑΡΤΙΟΣ	554	432	79	794	60	1196
ΑΠΡΙΛΙΟΣ- ΙΟΥΝΙΟΣ	570	445	80	868	86	1277
ΙΟΥΛΙΟΣ- ΣΕΠΤΕΜΒΡΙΟΣ	564	442	81	917	106	1322
ΟΚΤΩΒΡΙΟΣ- ΔΕΚΕΜΒΡΙΟΣ	564	450	75	953	228	1359
2019						
ΙΑΝΟΥΑΡΙΟΣ- ΜΑΡΤΙΟΣ	523	422	78	752	53	1101
ΑΠΡΙΛΙΟΣ- ΙΟΥΝΙΟΣ	554	432	84	865	39	1219
ΙΟΥΛΙΟΣ- ΣΕΠΤΕΜΒΡΙΟΣ	550	425	88	937	69	1282
ΟΚΤΩΒΡΙΟΣ- ΔΕΚΕΜΒΡΙΟΣ	553	421	98	976	104	1316
2020						
ΙΑΝΟΥΑΡΙΟΣ- ΜΑΡΤΙΟΣ	560	417	110	997	20	1337
ΑΠΡΙΛΙΟΣ- ΙΟΥΝΙΟΣ	524	414	77	954	73	1292
ΙΟΥΛΙΟΣ- ΣΕΠΤΕΜΒΡΙΟΣ	507	399	76	934	103	1256

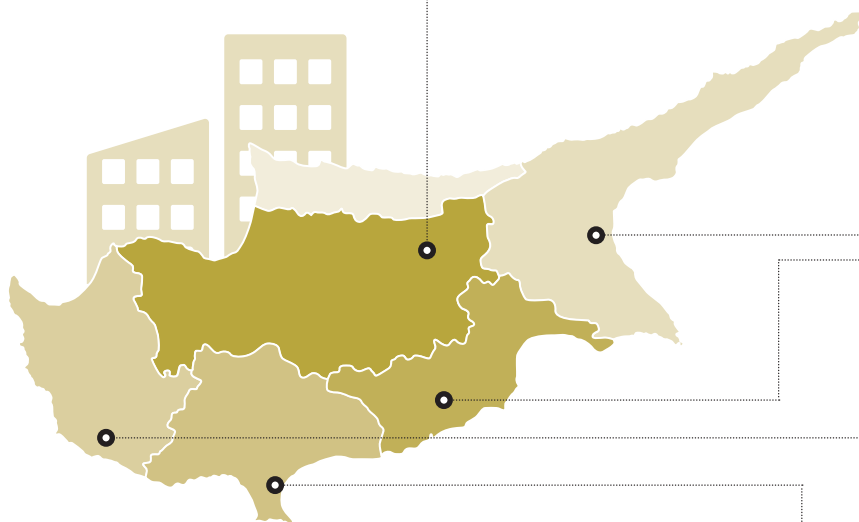
* Αριθμός εξουσιοδοτημένων αντιπροσώπων οι οποίοι κατέχουν άδεια για περισσότερα από ένα υποστατικά.

ΚΛΑΣΗ Α

	 ΑΔΕΙΟΥΧΑ ΥΠΟΣΤΑΤΙΚΑ	 ΕΞΟΥΣΙΟΔΟ- ΤΗΜΕΝΟΙ ΑΝΤΙΠΡΟΣΩΠΟΙ *	 ΥΠΟΣΤΑΤΙΚΑ ΑΠΟΔΕΚΤΩΝ	 ΥΠΕΥΘΥΝΑ ΠΡΟΣΩΠΑ	 ΑΚΥΡΩΣΗ/ ΑΠΟΣΥΡΣΗ ΑΔΕΙΩΝ	 ΣΥΝΟΛΙΚΟΣ ΑΡΙΘΜΟΣ ΕΡΓΟΔΟ- ΤΟΥΜΕΝΩΝ
ΠΟΣΟΣΤΙΑΙΑ ΜΕΤΑΒΟΛΗ						
ΙΟΥΛΙΟΣ - ΣΕΠΤΕΜΒΡΙΟΣ 2017-2018	-11% ▼	2% ▲	6% ▲	40% ▲	27% ▲	21% ▲
ΙΟΥΛΙΟΣ - ΣΕΠΤΕΜΒΡΙΟΣ 2018-2019	-2% ▼	-4% ▼	9% ▲	2% ▲	-35% ▼	-3% ▼
ΙΟΥΛΙΟΣ - ΣΕΠΤΕΜΒΡΙΟΣ 2018-2020	-10% ▼	-10% ▼	-6% ▼	2% ▲	-3% ▼	-5% ▼
ΙΟΥΛΙΟΣ - ΣΕΠΤΕΜΒΡΙΟΣ 2019-2020	-8% ▼	-6% ▼	-14% ▼	0% ■	49% ▲	-2% ▼

* Αριθμός εξουσιοδοτημένων αντιπροσώπων οι οποίοι κατέχουν άδεια για περισσότερα από ένα υποστατικά.

ΚΛΑΣΗ Α
ΥΠΟΣΤΑΤΙΚΑ



ΠΟΣΟΣΤΙΑΙΑ ΜΕΤΑΒΟΛΗ

ΣΥΓΚΡΙΣΗ ΙΟΥΛΙΟΥ-ΣΕΠΤΕΜΒΡΙΟΥ 2019 ΚΑΙ ΙΟΥΛΙΟΥ-ΣΕΠΤΕΜΒΡΙΟΥ 2020

ΛΕΥΚΩΣΙΑ

▼ -5%

ΛΑΡΝΑΚΑ

▼ -5%

ΛΕΜΕΣΟΣ

▼ -13%

ΠΑΦΟΣ

▼ -10%

ΑΜΜΟΧΩΣΤΟΣ

▼ -2%

ΛΕΥΚΩΣΙΑ	2017	2018	2019	2020
ΙΑΝΟΥΑΡΙΟΣ-ΜΑΡΤΙΟΣ	180	186	175	190
ΑΠΡΙΛΙΟΣ-ΙΟΥΝΙΟΣ	199	186	182	178
ΙΟΥΛΙΟΣ-ΣΕΠΤΕΜΒΡΙΟΣ	210	180	182	173
ΟΚΤΩΒΡΙΟΣ-ΔΕΚΕΜΒΡΙΟΣ	215	188	186	

ΛΑΡΝΑΚΑ	2017	2018	2019	2020
ΙΑΝΟΥΑΡΙΟΣ-ΜΑΡΤΙΟΣ	93	90	93	103
ΑΠΡΙΛΙΟΣ-ΙΟΥΝΙΟΣ	103	96	97	95
ΙΟΥΛΙΟΣ-ΣΕΠΤΕΜΒΡΙΟΣ	103	97	97	92
ΟΚΤΩΒΡΙΟΣ-ΔΕΚΕΜΒΡΙΟΣ	101	92	101	

ΛΕΜΕΣΟΣ	2017	2018	2019	2020
ΙΑΝΟΥΑΡΙΟΣ-ΜΑΡΤΙΟΣ	164	171	157	172
ΑΠΡΙΛΙΟΣ-ΙΟΥΝΙΟΣ	195	180	173	158
ΙΟΥΛΙΟΣ-ΣΕΠΤΕΜΒΡΙΟΣ	202	178	170	148
ΟΚΤΩΒΡΙΟΣ-ΔΕΚΕΜΒΡΙΟΣ	206	172	169	

ΠΑΦΟΣ	2017	2018	2019	2020
ΙΑΝΟΥΑΡΙΟΣ-ΜΑΡΤΙΟΣ	59	63	55	57
ΑΠΡΙΛΙΟΣ-ΙΟΥΝΙΟΣ	67	63	59	52
ΙΟΥΛΙΟΣ-ΣΕΠΤΕΜΒΡΙΟΣ	69	63	59	53
ΟΚΤΩΒΡΙΟΣ-ΔΕΚΕΜΒΡΙΟΣ	75	65	58	

ΑΜΜΟΧΩΣΤΟΣ	2017	2018	2019	2020
ΙΑΝΟΥΑΡΙΟΣ-ΜΑΡΤΙΟΣ	45	44	43	38
ΑΠΡΙΛΙΟΣ-ΙΟΥΝΙΟΣ	46	45	43	41
ΙΟΥΛΙΟΣ-ΣΕΠΤΕΜΒΡΙΟΣ	50	46	42	41
ΟΚΤΩΒΡΙΟΣ-ΔΕΚΕΜΒΡΙΟΣ	47	47	39	

ΤΡΙΜΗΝΟ	ΙΟΥΛ - ΣΕΠΤ 2017-2018	ΙΟΥΛ - ΣΕΠΤ 2018-2019	ΙΟΥΛ - ΣΕΠΤ 2018-2020	ΙΟΥΛ - ΣΕΠΤ 2019-2020
ΛΕΥΚΩΣΙΑ	-14% ▼	1% ▲	-4% ▼	-5% ▼
ΛΑΡΝΑΚΑ	-6% ▼	0% ▬	-5% ▼	-5% ▼
ΛΕΜΕΣΟΣ	-12% ▼	-4% ▼	-17% ▼	-13% ▼
ΠΑΦΟΣ	-9% ▼	-6% ▼	-16% ▼	-10% ▼
ΑΜΜΟΧΩΣΤΟΣ	-8% ▼	-9% ▼	-11% ▼	-2% ▼

ΚΛΑΣΗ Β*

2017

ΤΡΙΜΗΝΟ	ΙΑΝΟΥΑΡΙΟΣ-ΜΑΡΤΙΟΣ	ΑΠΡΙΛΙΟΣ-ΙΟΥΝΙΟΣ	ΙΟΥΛΙΟΣ-ΣΕΠΤΕΜΒΡΙΟΣ	ΟΚΤΩΒΡΙΟΣ-ΔΕΚΕΜΒΡΙΟΣ	2017
ΑΡΙΘΜΟΣ ΑΠΟΔΕΚΤΩΝ	5	8**	9	11	
ΕΣΟΔΑ ΣΤΟΙΧΗΜΑΤΟΣ	66,085,862 €	68,412,830 €	66,831,446 €	75,434,848 €	276,764,986 €
ΚΕΡΔΗ ΠΑΙΚΤΩΝ (PAY OUT)	62,517,226 €	64,200,214 €	60,347,722 €	68,740,436 €	255,805,598 €
ΑΠΟΔΟΧΕΣ ΣΤΟΙΧΗΜΑΤΟΣ	3,568,636 €	4,212,616 €	6,483,724 €	6,694,412 €	20,959,388 €
ΠΟΣΟ ΦΟΡΟΥ - 10%	356,864 €	421,262 €	648,372.40 €	669,441.23 €	2,095,939 €
ΠΟΣΟ ΕΙΣΦΟΡΑΣ - 3%	107,059 €	126,378 €	194,512 €	200,832 €	628,782 €
ΠΕΡΙΘΩΡΙΟ ΑΠΟΔΟΧΩΝ ΣΤΟΙΧΗΜΑΤΟΣ	5%	6%	10%	9%	8%

2018

ΤΡΙΜΗΝΟ	ΙΑΝΟΥΑΡΙΟΣ-ΜΑΡΤΙΟΣ	ΑΠΡΙΛΙΟΣ-ΙΟΥΝΙΟΣ	ΙΟΥΛΙΟΣ-ΣΕΠΤΕΜΒΡΙΟΣ	ΟΚΤΩΒΡΙΟΣ-ΔΕΚΕΜΒΡΙΟΣ	2018
ΑΡΙΘΜΟΣ ΑΠΟΔΕΚΤΩΝ	11	11	11	11	
ΕΣΟΔΑ ΣΤΟΙΧΗΜΑΤΟΣ	77,152,455 €	90,462,301 €	87,689,612 €	92,619,183 €	347,923,550 €
ΚΕΡΔΗ ΠΑΙΚΤΩΝ (PAY OUT)	71,102,738 €	83,040,840 €	79,371,549 €	85,636,394 €	319,151,520 €
ΑΠΟΔΟΧΕΣ ΣΤΟΙΧΗΜΑΤΟΣ	6,049,718 €	7,421,461 €	8,318,064 €	6,982,788 €	28,772,030 €
ΠΟΣΟ ΦΟΡΟΥ - 10%	604,972 €	742,146 €	831,806 €	698,279 €	2,877,203 €
ΠΟΣΟ ΕΙΣΦΟΡΑΣ - 3%	181,492 €	222,644 €	249,542 €	209,484 €	863,161 €
ΠΕΡΙΘΩΡΙΟ ΑΠΟΔΟΧΩΝ ΣΤΟΙΧΗΜΑΤΟΣ	8%	8%	9%	8%	8%

2019

ΤΡΙΜΗΝΟ	ΙΑΝΟΥΑΡΙΟΣ-ΜΑΡΤΙΟΣ	ΑΠΡΙΛΙΟΣ-ΙΟΥΝΙΟΣ	ΙΟΥΛΙΟΣ-ΣΕΠΤΕΜΒΡΙΟΣ	ΟΚΤΩΒΡΙΟΣ-ΔΕΚΕΜΒΡΙΟΣ	2019
ΑΡΙΘΜΟΣ ΑΠΟΔΕΚΤΩΝ	10	10	10	9	
ΕΣΟΔΑ ΣΤΟΙΧΗΜΑΤΟΣ	103,046,425 €	106,913,981 €	118,531,357 €	129,184,461 €	457,676,224 €
ΚΕΡΔΗ ΠΑΙΚΤΩΝ (PAY OUT)	96,700,091 €	100,584,150 €	111,150,164 €	119,027,270 €	427,461,675 €
ΑΠΟΔΟΧΕΣ ΣΤΟΙΧΗΜΑΤΟΣ	6,346,334 €	6,329,831 €	7,381,193 €	10,157,191 €	30,214,549 €
ΠΟΣΟ ΦΟΡΟΥ - 10%	635,014 €	634,791 €	738,119 €	1,015,719 €	3,023,643 €
ΠΟΣΟ ΕΙΣΦΟΡΑΣ - 3%	190,504 €	190,437 €	221,436 €	304,716 €	907,093 €
ΠΕΡΙΘΩΡΙΟ ΑΠΟΔΟΧΩΝ ΣΤΟΙΧΗΜΑΤΟΣ	6%	6%	6%	8%	7%

2020

ΤΡΙΜΗΝΟ	ΙΑΝΟΥΑΡΙΟΣ-ΜΑΡΤΙΟΣ	ΑΠΡΙΛΙΟΣ-ΙΟΥΝΙΟΣ***	ΙΟΥΛΙΟΣ-ΣΕΠΤΕΜΒΡΙΟΣ
ΑΡΙΘΜΟΣ ΑΠΟΔΕΚΤΩΝ	9	9	9
ΕΣΟΔΑ ΣΤΟΙΧΗΜΑΤΟΣ	100,730,475 €	71,953,052 €	105,652,481 €
ΚΕΡΔΗ ΠΑΙΚΤΩΝ (PAY OUT)	90,807,658 €	65,320,960 €	94,820,245 €
ΑΠΟΔΟΧΕΣ ΣΤΟΙΧΗΜΑΤΟΣ	9,922,818 €	6,632,092 €	10,832,236 €
ΠΟΣΟ ΦΟΡΟΥ - 10%	992,282 €	663,209 €	1,084,130 €
ΠΟΣΟ ΕΙΣΦΟΡΑΣ - 3%	297,685 €	198,963 €	325,239 €
ΠΕΡΙΘΩΡΙΟ ΑΠΟΔΟΧΩΝ ΣΤΟΙΧΗΜΑΤΟΣ	10%	9%	10%

* Σημείωση: Ασήμαντες μεταβολές στα αριθμητικά στοιχεία του πρώτου και δεύτερου τριμήνου 2018 οφείλονται σε λογιστική συμφιλίωση.

** Σημειώνεται ότι, δύο (2) εκ των αποδεκτών Κλάσης Β μετά από ιδίαν απόφαση έχουν προχωρήσει σε προσωρινή διακοπή παροχής υπηρεσιών στοιχήματος.

***Σημείωση: στα μεγέθη του Α' και Β' Τριμήνου 2020 έχουν επέλθει επουσιώδεις αλλαγές, οι οποίες οφείλονται σε διόρθωση αναλυτικής κατάστασης φόρου και εισφοράς από αποδέκτη μετά από έλεγχο της Αρχής

ΣΤΟΙΧΕΙΑ ΑΠΟΔΕΚΤΩΝ ΚΛΑΣΗΣ Α&Β ΓΙΑ ΤΗΝ ΠΕΡΙΟΔΟ 2017-2020

ΚΛΑΣΗ Β

ΠΟΣΟΣΤΙΑΙΑ ΜΕΤΑΒΟΛΗ

ΤΡΙΜΗΝΟ	ΙΟΥΛΙΟΣ- ΣΕΠΤΕΜΒΡΙΟΣ 2017-2018	ΙΟΥΛΙΟΣ- ΣΕΠΤΕΜΒΡΙΟΣ 2018-2019	ΙΟΥΛΙΟΣ- ΣΕΠΤΕΜΒΡΙΟΣ 2019-2020
ΑΡΙΘΜΟΣ ΑΠΟΔΕΚΤΩΝ	22% ▲	-9% ▼	-10% ▼
ΕΣΟΔΑ ΣΤΟΙΧΗΜΑΤΟΣ	31% ▲	35% ▲	-11% ▼
ΚΕΡΔΗ ΠΑΙΚΤΩΝ (PAY OUT)	32% ▲	40% ▲	-15% ▼
ΑΠΟΔΟΧΕΣ ΣΤΟΙΧΗΜΑΤΟΣ	28% ▲	-11% ▼	47% ▲
ΠΟΣΟ ΦΟΡΟΥ - 10%	28% ▲	-11% ▼	47% ▲
ΠΟΣΟ ΕΙΣΦΟΡΑΣ - 3%	28% ▲	-11% ▼	47% ▲
ΠΕΡΙΘΩΡΙΟ ΑΠΟΔΟΧΩΝ ΣΤΟΙΧΗΜΑΤΟΣ	-2% ▼	-34% ▼	65% ▲

ΛΙΣΤΑ ΦΡΑΓΗΣ ΠΑΡΑΝΟΜΩΝ ΙΣΤΟΣΕΛΙΔΩΝ*

2017	2018	2019
ΙΑΝΟΥΑΡΙΟΣ-ΜΑΡΤΙΟΣ 2638	ΙΑΝΟΥΑΡΙΟΣ-ΜΑΡΤΙΟΣ 5289	ΙΑΝΟΥΑΡΙΟΣ-ΜΑΡΤΙΟΣ 8731
ΑΠΡΙΛΙΟΣ-ΙΟΥΝΙΟΣ 2762	ΑΠΡΙΛΙΟΣ-ΙΟΥΝΙΟΣ 6284	ΑΠΡΙΛΙΟΣ-ΙΟΥΝΙΟΣ 9624
ΙΟΥΛΙΟΣ-ΣΕΠΤΕΜΒΡΙΟΣ 2829	ΙΟΥΛΙΟΣ-ΣΕΠΤΕΜΒΡΙΟΣ 7462	ΙΟΥΛΙΟΣ-ΣΕΠΤΕΜΒΡΙΟΣ 10592
ΟΚΤΩΒΡΙΟΣ-ΔΕΚΕΜΒΡΙΟΣ 3955	ΟΚΤΩΒΡΙΟΣ-ΔΕΚΕΜΒΡΙΟΣ 8103	ΟΚΤΩΒΡΙΟΣ-ΔΕΚΕΜΒΡΙΟΣ 11363



2020
ΙΑΝΟΥΑΡΙΟΣ-ΜΑΡΤΙΟΣ 11824
ΑΠΡΙΛΙΟΣ-ΙΟΥΝΙΟΣ 12563
ΙΟΥΛΙΟΣ-ΣΕΠΤΕΜΒΡΙΟΣ 13305

ΠΟΣΟΣΤΙΑΙΑ ΜΕΤΑΒΟΛΗ

ΤΡΙΜΗΝΟ	ΑΡΙΘΜΟΣ ΙΣΤΟΣΕΛΙΔΩΝ
ΙΟΥΛΙΟΣ - ΣΕΠΤΕΜΒΡΙΟΣ 2017-2018	164% ▲
ΙΟΥΛΙΟΣ - ΣΕΠΤΕΜΒΡΙΟΣ 2018-2019	42% ▲
ΙΟΥΛΙΟΣ - ΣΕΠΤΕΜΒΡΙΟΣ 2018-2020	78% ▲
ΙΟΥΛΙΟΣ - ΣΕΠΤΕΜΒΡΙΟΣ 2019-2020	26% ▲

* **Σημείωση:** Στον πιο πάνω πίνακα παρουσιάζονται συνοπτικά τα αποτελέσματα από τη φραγή παράνομων ιστοσελίδων παροχής υπηρεσιών στοιχήματος ή μη εξασφάλισης άδειας Κλάσης Β, που εφαρμόστηκε την περίοδο 2015 μέχρι τον Σεπτέμβριο 2020. Τα αποτελέσματα έχουν καταταχισθεί σε τριμηνιαία βάση. Τα στοιχεία μαρτυρούν ότι μεταξύ 2ου τριμήνου του 2015 και 3ου τριμήνου του 2016 δεν παρατηρήθηκε η οποιαδήποτε μεταβολή στον αριθμό των ιστοσελίδων που έχουν τεθεί σε φραγή, ενώ αύξηση παρατηρείται ανάμεσα στο 4ο τρίμηνο του 2016 και 3ο τρίμηνο του 2020 η οποία ανέρχεται στο 438%. Το γεγονός αυτό καταδεικνύεται από την εφαρμογή φραγής ιστοσελίδων που τέθηκε σε ισχύ από την 1η Νοεμβρίου 2016 (4ο Τρίμηνο 2016), για νομικά πρόσωπα που δεν είχαν υποβάλει αίτηση για εξασφάλιση άδειας Κλάσης Β και λειτουργούσαν κάτω από το μεταβατικό στάδιο σύμφωνα και με το άρθρο 91(3) του περί Στοιχημάτων Νόμου.

Άδεια υποστατικού – σημαίνει την άδεια για χρήση υποστατικού για την παροχή υπηρεσιών στοιχήματος Κλάσης Α

Άδειούχο υποστατικό – σημαίνει υποστατικό για το οποίο εκδίδεται άδεια υποστατικού

Αποδέκτης Κλάσης Α – σημαίνει το πρόσωπο προς όφελος του οποίου εκδίδεται άδεια αποδέκτη με την οποία εξουσιοδοτεί την παροχή υπηρεσιών για διεξαγωγή στοιχήματος εντός αδειούχου υποστατικού εξαιρουμένων υπηρεσιών στοιχήματος άδειας Κλάσης Β και ιπποδρομιακού στοιχήματος

Αποδέκτης Κλάσης Β – σημαίνει το πρόσωπο προς όφελος του οποίου εκδίδεται άδεια αποδέκτη με την οποία εξουσιοδοτεί την παροχή υπηρεσιών διαδικτυακού στοιχήματος

Αποδοχές Στοιχήματος – είναι το ποσό των αποδοχών από στοιχήμα αδειούχου αποδέκτη Κλάσης Α ή Β, για συγκεκριμένη λογιστική περίοδο, και ισούται με τα έσοδα στοιχήματος μείον τα κέρδη των παικτών

Αρχή – σημαίνει την Εθνική Αρχή Στοιχημάτων

Εξουσιοδοτημένος αντιπρόσωπος – σημαίνει πρόσωπο που παρέχει υπηρεσίες στοιχήματος για λογαριασμό αδειούχου αποδέκτη Κλάσης Α

Έσοδα Στοιχήματος “Χ” – είναι τα συνολικά ποσά που καταβλήθηκαν στον αδειούχο αποδέκτη Κλάσης Α ή Β, κατά τη συγκεκριμένη λογιστική περίοδο, σε σχέση με στοιχήματα που διενεργήθηκαν από αυτόν

Κέρδη Παικτών “Υ” – είναι τα συνολικά ποσά που καταβλήθηκαν από τον αδειούχο αποδέκτη Κλάσης Α ή Β, κατά τη συγκεκριμένη περίοδο, ως κέρδη στους παίκτες, ανεξαρτήτως του πότε έγιναν ή κρίθηκαν τα στοιχήματα

Λίστα φραγής – Οι παροχείς διαδικτυακών υπηρεσιών (Internet service providers) υποχρεούνται να εφαρμόζουν σύστημα φραγής το οποίο εμποδίζει την πρόσβαση χρηστών – πελατών τους σε παροχείς υπηρεσιών στοιχήματος οι οποίοι δεν κατέχουν άδεια αποδέκτη Κλάσης Β και σε παροχείς των υπηρεσιών που προβλέπονται στα άρθρα 83, 84, 85, 86 και 87 του Νόμου υπό την προϋπόθεση ότι έχουν ενημερωθεί από την Αρχή. Η Αρχή αναρτά την επικαιροποιημένη λίστα φραγής με τον συνολικό αριθμό ιστοσελίδων που δεν αιτήθηκαν άδειας Κλάσης Β ή/και παρέχουν παράνομες στο σύνδεσμο blocking.nba.com.cy, καθώς και στην ιστοσελίδα της Αρχής www.nba.gov.cy

Παράνομο στοιχήμα – σημαίνει το στοιχήμα που διενεργείται κατά παράβαση των διατάξεων του περί Στοιχημάτων Νόμου ή κάθε άλλο στοιχήμα που απαγορεύεται ρητά από τις διατάξεις αυτού

Ποσό εισφοράς – Το ποσό το οποίο καταβάλλεται στην Αρχή ως εισφορά, ανέρχεται σε τρία επί τοις εκατό (3%) των αποδοχών στοιχήματος αδειούχου αποδέκτη Κλάσης Α ή Β, για κάθε λογιστική περίοδο

Ποσό φόρου – Το ποσό του φόρου στοιχήματος, σε κάθε λογιστική περίοδο ανέρχεται σε δέκα επί τοις εκατό (10%) των αποδοχών στοιχήματος αδειούχου αποδέκτη Κλάσης Α ή Β, για την αντίστοιχη λογιστική περίοδο

Πρόσωπο – σημαίνει φυσικό ή νομικό πρόσωπο

Στοιχήμα – σημαίνει οποιοδήποτε είδος στοιχήματος διενεργείται επί αθλητικών γεγονότων στα οποία οι διαγωνιζόμενοι είναι φυσικά πρόσωπα ή και επί άλλων γεγονότων στα οποία συμμετέχουν φυσικά πρόσωπα και τα οποία διεξάγονται στην πραγματικότητα, υπό τον όρο ότι τα κέρδη κάθε παίκτη καθορίζονται από το πρόσωπο που διοργανώνει το στοιχήμα, πριν ή κατά τον χρόνο διενέργειάς του, με αναφορά τόσο στο ποσό που ο κάθε παίκτης κατέβαλε για τη συμμετοχή του στο στοιχήμα όσο και στην καθορισμένη τιμή απόδοσης του συγκεκριμένου στοιχήματος και το οποίο διεξάγεται κατόπιν άδειας στοιχήματος Κλάσης Α ή Β, ως προβλέπεται στον περί Στοιχημάτων Νόμο

Υπεύθυνος υποστατικού – σημαίνει πρόσωπο το οποίο ορίζεται ως υπεύθυνος για την εφαρμογή των διατάξεων του περί Στοιχημάτων Νόμου μέσα στο υποστατικό

www.nba.gov.cy

Διγενή Ακρίτα 83, 1070, Λευκωσία

Τηλεφωνικό κέντρο: 22 881800

Email: info@nba.gov.cy

www.safergambling.gov.cy

Διγενή Ακρίτα 83, 1070, Λευκωσία

Τηλεφωνικό κέντρο: 22 881800

Email: info@responsiblegaming.gov.cy



ΕΘΝΙΚΗ
ΑΡΧΗ
ΣΤΟΙΧΗΜΑΤΩΝ

