



ΣΤΟΙΧΗΜΑΤΙΚΗ ΔΡΑΣΤΗΡΙΟΤΗΤΑ

- ✓ ΟΙΚΟΝΟΜΙΚΑ ΑΠΟΤΕΛΕΣΜΑΤΑ
- ✓ ΠΟΣΟΤΙΚΑ ΣΤΟΙΧΕΙΑ

ΙΑΝΟΥΑΡΙΟΣ 2018 – ΜΑΡΤΙΟΣ 2021

(ΕΠΙΚΑΙΡΟΠΟΙΗΜΕΝΗ ΑΝΑΦΟΡΑ ΠΟΥ ΣΥΜΠΕΡΙΛΑΜΒΑΝΕΙ
ΤΟ ΤΡΙΜΗΝΟ ΙΑΝΟΥΑΡΙΟΥ-ΜΑΡΤΙΟΥ 2021)

Περιεχόμενα

Κύρια Ευρήματα (τρίμηνο Ιανουαρίου-Μαρτίου 2021)	3
Περίληψη	4
Στοιχεία αποδεκτών κλάσης A&B για την περίοδο 2018-2021	5
Παράρτημα - Ορολογία	14

€174.534.349

Έσοδα Στοιχήματος αποδεκτών
Κλάσης Α και Β
(ΙΑΝΟΥΑΡΙΟΣ – ΜΑΡΤΙΟΣ 2021)

5%

Ποσοστιαία μεταβολή Εσόδων
Στοιχήματος Κλάσης Α και Β
(ΣΥΓΚΡΙΣΗ ΠΡΩΤΟΥ ΤΡΙΜΗΝΟΥ 2020-2021)

€151.710.930

Κέρδη Παικτών Κλάσης Α και Β
(ΙΑΝΟΥΑΡΙΟΣ – ΜΑΡΤΙΟΣ 2021)

8%

Ποσοστιαία μεταβολή επί των
Κερδών Παικτών Κλάσης Α και Β
(ΣΥΓΚΡΙΣΗ ΠΡΩΤΟΥ ΤΡΙΜΗΝΟΥ 2020-2021)

€22.823.419

Αποδοχές Στοιχήματος Κλάσης Α και Β
(ΙΑΝΟΥΑΡΙΟΣ – ΜΑΡΤΙΟΣ 2021)

-10%

Περιθώριο Αποδοχών
Στοιχήματος Κλάσης Α και Β
(ΙΑΝΟΥΑΡΙΟΣ – ΜΑΡΤΙΟΣ 2021)

€2.286.837

10% Φόρος επί των Αποδοχών
Στοιχήματος Κλάσης Α και Β
(ΙΑΝΟΥΑΡΙΟΣ – ΜΑΡΤΙΟΣ 2021)

-10%

Ποσοστιαία μεταβολή επί του
Φόρου Στοιχήματος Κλάσης Α και Β
(ΣΥΓΚΡΙΣΗ ΠΡΩΤΟΥ ΤΡΙΜΗΝΟΥ 2020-2021)

6

Αριθμός αποδεκτών Κλάσης Α

496

Αδειούχα υποστατικά

12

Αριθμός αποδεκτών Κλάσης Β

14.381

Ιστοσελίδες σε λίστα φραγής, οι οποίες
δεν έχουν αιτηθεί εξασφάλιση άδειας
Κλάσης Β ή παρέχουν παράνομες
υπηρεσίες

Η παρούσα αναφορά της Εθνικής Αρχής Στοιχημάτων αποτελεί την ανακοίνωση των Οικονομικών Αποτελεσμάτων και των Ποσοτικών Στοιχείων για τη πρώτη τριμηνία του 2021 (Ιανουάριος-Μάρτιος) και αποτελεί συνέχεια της δημοσιοποίησης των αποτελεσμάτων ανά τριμηνία, που στοχεύει στη μεγιστοποίηση της διαφάνειας και την καλύτερη διαφώτιση του κοινού. Συγκεκριμένα, η παρούσα αναφορά παρέχει συγκεντρωτικά τα οικονομικά αποτελέσματα της πρώτης τριμηνιαίας του 2021 και αριθμητικά στοιχεία για τους αποδέκτες Κλάσης Α¹ και Β², τους εξουσιοδοτημένους αντιπροσώπους, τα υποστατικά, τα υπεύθυνα πρόσωπα και τις καταχωρημένες στη λίστα φραγής, ιστοσελίδες.

Υπενθυμίζεται ότι η διαδικασία αδειοδότησης και ρύθμισης του διαδικτυακού στοιχήματος Κλάσης Β τέθηκε σε εφαρμογή από την 1η Οκτωβρίου 2016, με την πρώτη εταιρεία να αδειοδοτείται περί τα τέλη Δεκεμβρίου του 2016 και να είναι σε θέση να παρέχει υπηρεσίες στοιχήματος από την 1η Ιανουαρίου του 2017. Οι 3 εκ των αποδεκτών Κλάσης Β, εντούτοις, άρχισαν να παρέχουν υπηρεσίες στοιχήματος κατά το τέλος του δεύτερου τριμήνου του 2017.

Προβαίνοντας σε μια επισκόπηση των σημαντικότερων οικονομικών αποτελεσμάτων της πρώτης τριμηνιαίας του 2021, παρατηρείται αύξηση ύψους 5% στα μεικτά έσοδα των αποδεκτών Κλάσης Α και Β (€ 174.534.349), συγκριτικά με την αντίστοιχη περίοδο του 2020 (€165.555.454). Σε σύγκριση με τη πρώτη τριμηνία του 2019, τα έσοδα παρουσιάζουν μείωση της τάξης του -5% (€183.965.158).

Από τα μεικτά έσοδα αποδεκτών που αναφέρονται παραπάνω, τα €31.380.753 αφορούν στους αποδέκτες Κλάσης Α, ενώ τα €143.153.596 αφορούν στους αποδέκτες Κλάσης Β. Τα μεικτά έσοδα αποδεκτών Κλάσης Α σημείωσαν κατά την τριμηνία Ιανουαρίου – Μαρτίου 2021 σημαντική μείωση ύψους -52% σε σχέση με τη πρώτη τριμηνία του 2020 και μείωση ύψους -61% συγκριτικά με την αντίστοιχη τριμηνία του 2019. Όσον αφορά στα μεικτά έσοδα αποδεκτών της Κλάσης Β, κατά τη πρώτη τριμηνία του 2021, σημείωσαν σημαντική αύξηση ύψους 42%, σε σύγκριση με την αντίστοιχη τριμηνία του 2020, ενώ παρουσίασαν αύξηση της τάξης του 39%, σε σύγκριση με την αντίστοιχη τριμηνία του 2019.

Επισημαίνεται ότι, κατά το πρώτο τρίμηνο του 2021, ο αριθμός των αποδεκτών Κλάσης Α παρέμεινε στους 6. Αύξηση 3 αποδεκτών σημειώθηκε στον αριθμό των αποδεκτών Κλάσης Β, συγκριτικά με το τέταρτο τρίμηνο του 2020, φτάνοντας στους 12.

Τα κέρδη των παικτών Κλάσης Α και Β ανήλθαν κατά το πρώτο τρίμηνο του 2021 στα €151.710.930, σημειώνοντας αύξηση ύψους 8% σε σχέση με την αντίστοιχη τριμηνία του προηγούμενου έτους. Προβαίνοντας σε σύγκριση με τα κέρδη των παικτών της πρώτης τριμηνιαίας του 2019, παρατηρείται μείωση ύψους -7%. Το μεγαλύτερο μερίδιο των κερδών και πιο συγκεκριμένα τα €126.897.439 αφορούσαν και αυτή την τριμηνία στους παίκτες Κλάσης Β.

Οι αποδοχές στοιχήματος Κλάσης Α και Β κατά το πρώτο τρίμηνο του 2021 ανήλθαν στα €22.823.419, σημειώνοντας στο σύνολό τους μείωση ύψους -10%, σε σύγκριση με το αντίστοιχο τρίμηνο του προηγούμενου έτους (€25.288.062). Αναλυτικότερα, οι αποδοχές στοι-

χήματος Κλάσης Α έφτασαν κατά τη πρώτη τριμηνία του 2021 στα €6.567.262, σημειώνοντας σημαντική μείωση της τάξης του -57%, συγκριτικά με την αντίστοιχη τριμηνία του 2020, ενώ οι αποδοχές στοιχήματος Κλάσης Β έφτασαν κατά το τρίμηνο αυτό τα €16.256.157, ποσό κατά 64% μεγαλύτερο σε σχέση με την αντίστοιχη περίοδο του περασμένου έτους.

Όσον αφορά στον συνολικό αριθμό υποστατικών Κλάσης Α παγκύπρια, μειώθηκε (-11%) κατά το πρώτο τρίμηνο του 2021, συγκριτικά με το αντίστοιχο τρίμηνο του προηγούμενου έτους. Συγκεκριμένα, τα αδειοδοτημένα υποστατικά έφτασαν τα 496 παγκύπρια, με τη Λευκωσία να διατηρεί την πρωτοκαθεδρία (171 υποστατικά) και τη Λεμεσό να ακολουθεί (148 υποστατικά). Τρίτη σε αριθμό αδειοδοτημένων υποστατικών κατατάσσεται η Λάρνακα (88 υποστατικά), με την Πάφο (51 υποστατικά) και την Αμμόχωστο (38 υποστατικά) να ακολουθούν. Όσον αφορά στις ακυρώσεις και αποσύρσεις αδειών κατά τη πρώτη τριμηνία του 2021, θα πρέπει να σημειωθεί η σημαντική μείωση ύψους -65%, συγκριτικά με την αντίστοιχη τριμηνία του 2020. Οι εργοδοτούμενοι στα αδειοδοτημένα υποστατικά έφτασαν τους 1247 κατά το πρώτο τρίμηνο του 2021, καταγράφοντας μείωση της τάξης του -7%, σε σχέση με την αντίστοιχη περίοδο του προηγούμενου έτους.

Τέλος, τα αποτελέσματα της φραγής παράνομων ιστοσελίδων παροχής υπηρεσιών στοιχήματος για τη μη εξασφάλιση άδειας Κλάσης Β, που εφαρμόζεται από το 2015, σημείωσε κατά το πρώτο τρίμηνο του 2021 αύξηση στον αριθμό των ιστοσελίδων (2524%), σε σύγκριση με το αντίστοιχο τρίμηνο του 2016. Συγκεκριμένα, η λίστα φραγής απαριθμούσε κατά το πρώτο τρίμηνο του 2016 μόλις 548 ιστοσελίδες, ενώ κατά το πρώτο τρίμηνο του 2021 απαριθμεί συνολικά 14.381 ιστοσελίδες. Ο αριθμός των ιστοσελίδων σε φραγή σημείωσε επίσης άνοδο ύψους 4%, συγκριτικά με το τέταρτο τρίμηνο του 2020, με 573 παράνομες ιστοσελίδες να προστίθενται αυτή την τριμηνία στη λίστα.

Η παρούσα αναφορά αντικατοπτρίζει τα σημαντικότερα ευρήματα, που περιγράφουν την τρέχουσα στοιχηματική δραστηριότητα στην Κύπρο και συνοδεύεται από πίνακες με αναλυτικότερα στοιχεία.

Σημειώνεται ότι, τα οικονομικά στοιχεία που παρουσιάζονται στην παρούσα αναφορά επηρεάστηκαν σημαντικά από την πανδημία του κορωνοϊού και τα διατάγματα που τέθηκαν από το Υπουργείο Υγείας. Συγκεκριμένα, στο πλαίσιο σειράς μέτρων για την προστασία της Δημόσιας Υγείας και τη διαχείριση των επιπτώσεων της πανδημίας του κορωνοϊού, αναστάληκε υποχρεωτικά η λειτουργία όλων των υποστατικών Κλάσης Α (16 Μαρτίου-23 Μαΐου 2020). Επιπρόσθετα, κατά την εν λόγω περίοδο της εφαρμογής περιοριστικών μέτρων εξάπλωσης του κορωνοϊού παγκόσμια (μήνες Μάρτιος-Μάιος 2020), η συντριπτική πλειοψηφία των αθλητικών διοργανώσεων αναστάληκε ή διακόπηκε. Ακολούθως, κατά το δεύτερο κύμα της πανδημίας, υπήρξαν περιορισμοί στη λειτουργία των πρακτορείων, οι οποίοι εφαρμόστηκαν περί τα τέλη Νοεμβρίου. Συνεπώς, οι δείκτες οικονομικών δεδομένων επηρεάστηκαν αρνητικά για όλο το έτος 2020. Αντίστοιχα, το πρώτο τρίμηνο του 2021 υπήρξαν περιοριστικά μέτρα εντός των υποστατικών Κλάσης Α, τα οποία επηρέασαν αρνητικά τους οικονομικούς δείκτες.

¹ Ο όρος «Κλάση Α» αναφέρεται στο επίγειο στοιχείμα (land based betting/offline betting).

² Ο όρος «Κλάση Β» αναφέρεται στο διαδικτυακό στοιχείμα (online betting).

ΚΛΑΣΗ Α&Β

2018	ΤΡΙΜΗΝΟ	ΙΑΝΟΥΑΡΙΟΣ-ΜΑΡΤΙΟΣ	ΑΠΡΙΛΙΟΣ-ΙΟΥΝΙΟΣ	ΙΟΥΛΙΟΣ-ΣΕΠΤΕΜΒΡΙΟΣ	ΟΚΤΩΒΡΙΟΣ-ΔΕΚΕΜΒΡΙΟΣ	2018
	ΑΡΙΘΜΟΣ ΑΠΟΔΕΚΤΩΝ	19	19	19	19	19
ΕΣΟΔΑ ΣΤΟΙΧΗΜΑΤΟΣ	153,454,813 €	169,131,411 €	170,678,919 €	177,724,368 €	177,724,368 €	670,989,510 €
ΚΕΡΔΗ ΠΑΙΚΤΩΝ (PAY OUT)	133,671,527 €	147,229,831 €	146,672,217 €	154,206,401 €	154,206,401 €	581,779,976 €
ΑΠΟΔΟΧΕΣ ΣΤΟΙΧΗΜΑΤΟΣ	19,783,286 €	21,901,580 €	24,006,703 €	23,517,966 €	23,517,966 €	89,209,535 €
ΠΟΣΟ ΦΟΡΟΥ - 10%	1,978,329 €	2,190,158 €	2,400,670 €	2,351,797 €	2,351,797 €	8,920,954 €
ΠΟΣΟ ΕΙΣΦΟΡΑΣ - 3%	593,499 €	657,047 €	720,201 €	705,539 €	705,539 €	2,676,286 €

2019	ΤΡΙΜΗΝΟ	ΙΑΝΟΥΑΡΙΟΣ-ΜΑΡΤΙΟΣ	ΑΠΡΙΛΙΟΣ-ΙΟΥΝΙΟΣ	ΙΟΥΛΙΟΣ-ΣΕΠΤΕΜΒΡΙΟΣ	ΟΚΤΩΒΡΙΟΣ-ΔΕΚΕΜΒΡΙΟΣ	2019
	ΑΡΙΘΜΟΣ ΑΠΟΔΕΚΤΩΝ	16	16	16	16	15
ΕΣΟΔΑ ΣΤΟΙΧΗΜΑΤΟΣ	183,965,158 €	176,480,276 €	190,747,191 €	215,545,609 €	215,545,609 €	766,738,235 €
ΚΕΡΔΗ ΠΑΙΚΤΩΝ (PAY OUT)	163,068,756 €	157,637,494 €	168,678,804 €	188,566,213 €	188,566,213 €	677,951,268 €
ΑΠΟΔΟΧΕΣ ΣΤΟΙΧΗΜΑΤΟΣ	20,896,402 €	18,842,781 €	22,068,387 €	26,979,396 €	26,979,396 €	88,786,967 €
ΠΟΣΟ ΦΟΡΟΥ - 10%	2,090,021 €	1,886,086 €	2,206,839 €	2,697,940 €	2,697,940 €	8,880,885 €
ΠΟΣΟ ΕΙΣΦΟΡΑΣ - 3%	627,006 €	565,826 €	662,052 €	809,382 €	809,382 €	2,664,265 €

2020	ΤΡΙΜΗΝΟ	ΙΑΝΟΥΑΡΙΟΣ-ΜΑΡΤΙΟΣ	ΑΠΡΙΛΙΟΣ-ΙΟΥΝΙΟΣ	ΙΟΥΛΙΟΣ-ΣΕΠΤΕΜΒΡΙΟΣ	ΟΚΤΩΒΡΙΟΣ-ΔΕΚΕΜΒΡΙΟΣ	2020
	ΑΡΙΘΜΟΣ ΑΠΟΔΕΚΤΩΝ	15	15	15	15	15
ΕΣΟΔΑ ΣΤΟΙΧΗΜΑΤΟΣ	165,555,454 €	88,943,269 €	170,795,014 €	195,516,156 €	195,516,156 €	620,809,894 €
ΚΕΡΔΗ ΠΑΙΚΤΩΝ (PAY OUT)	140,267,392 €	78,218,964 €	145,903,955 €	167,071,964 €	167,071,964 €	531,452,768 €
ΑΠΟΔΟΧΕΣ ΣΤΟΙΧΗΜΑΤΟΣ	25,288,062 €	10,724,305 €	24,891,059 €	28,444,192 €	28,444,192 €	89,357,126 €
ΠΟΣΟ ΦΟΡΟΥ - 10%	2,528,806 €	1,072,431 €	2,490,012 €	2,846,313 €	2,846,313 €	8,938,512 €
ΠΟΣΟ ΕΙΣΦΟΡΑΣ - 3%	758,642 €	322,014 €	747,004 €	853,894 €	853,894 €	2,681,554 €

2021	ΤΡΙΜΗΝΟ	ΙΑΝΟΥΑΡΙΟΣ-ΜΑΡΤΙΟΣ
	ΑΡΙΘΜΟΣ ΑΠΟΔΕΚΤΩΝ	18
ΕΣΟΔΑ ΣΤΟΙΧΗΜΑΤΟΣ	174,534,349 €	
ΚΕΡΔΗ ΠΑΙΚΤΩΝ (PAY OUT)	151,710,930 €	
ΑΠΟΔΟΧΕΣ ΣΤΟΙΧΗΜΑΤΟΣ	22,823,419 €	
ΠΟΣΟ ΦΟΡΟΥ - 10%	2,286,837 €	
ΠΟΣΟ ΕΙΣΦΟΡΑΣ - 3%	686,051 €	

* Σημείωση: Ασήμαντες μεταβολές στα αριθμητικά στοιχεία του πρώτου και δεύτερου τριμήνου 2018 οφείλονται σε λογιστική συμφίλιση.

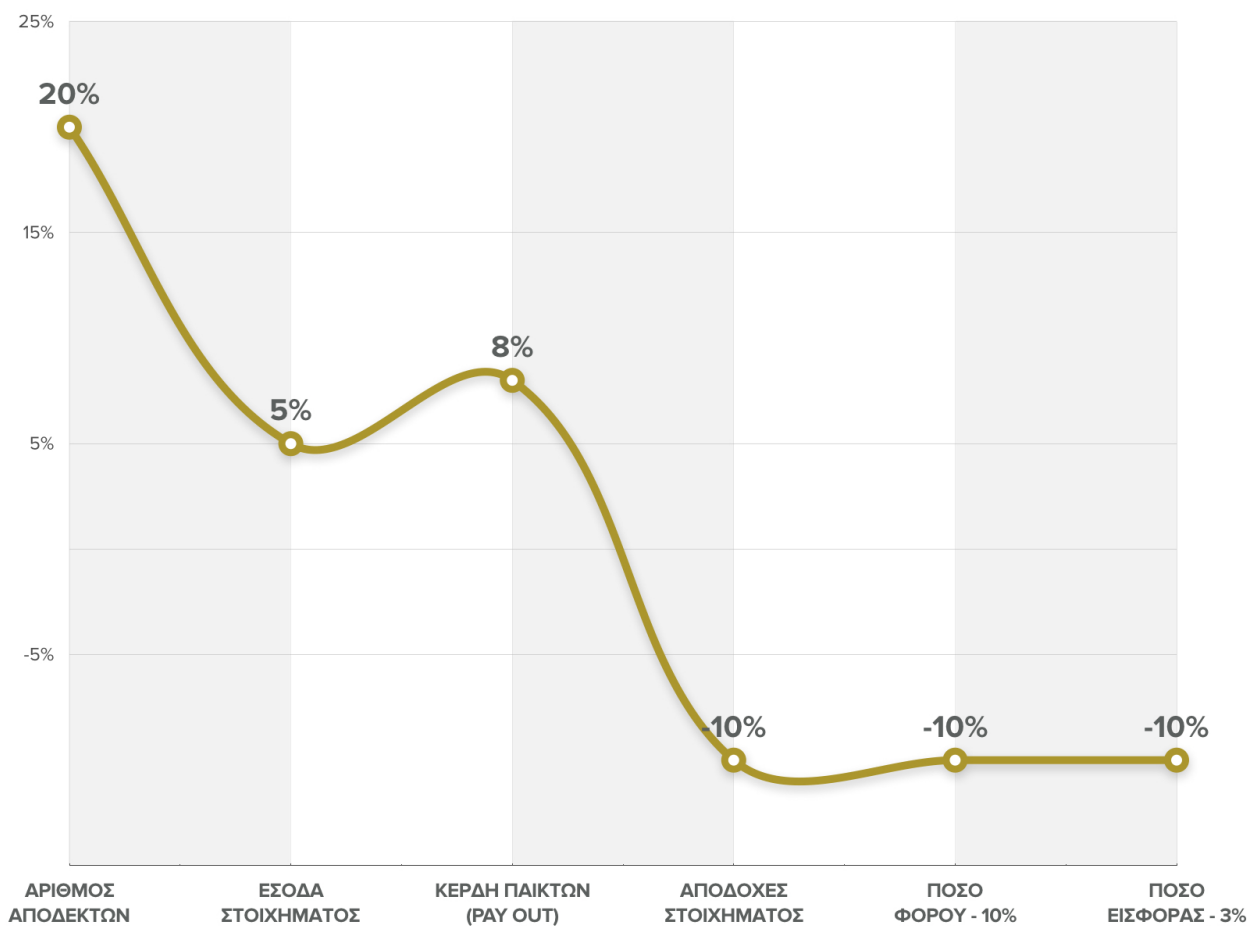
** Σημείωση: στα μεγέθη του Α' και Β' Τριμήνου 2020 έχουν επέλθει επουσιώδεις αλλαγές, οι οποίες οφείλονται σε διόρθωση αναλυτικής κατάστασης φόρου και εισφοράς από αποδέκτη μετά από έλεγχο της Αρχής

ΚΛΑΣΗ Α&Β

ΠΟΣΟΣΤΙΑΙΑ ΜΕΤΑΒΟΛΗ

ΤΡΙΜΗΝΟ	ΙΑΝ-ΜΑΡ 2018-2019	ΙΑΝ-ΜΑΡ 2019-2020	ΙΑΝ-ΜΑΡ 2019-2021	ΙΑΝ-ΜΑΡ 2020-2021
ΑΡΙΘΜΟΣ ΑΠΟΔΕΚΤΩΝ	-16% ▼	-6% ▼	13% ▲	20% ▲
ΕΣΟΔΑ ΣΤΟΙΧΗΜΑΤΟΣ	20% ▲	-10% ▼	-5% ▼	5% ▲
ΚΕΡΔΗ ΠΑΙΚΤΩΝ (PAY OUT)	22% ▲	-14% ▼	-7% ▼	8% ▲
ΑΠΟΔΟΧΕΣ ΣΤΟΙΧΗΜΑΤΟΣ	6% ▲	21% ▲	9% ▲	-10% ▼
ΠΟΣΟ ΦΟΡΟΥ - 10%	6% ▲	21% ▲	9% ▲	-10% ▼
ΠΟΣΟ ΕΙΣΦΟΡΑΣ - 3%	6% ▲	21% ▲	9% ▲	-10% ▼

ΠΟΣΟΣΤΙΑΙΑ ΜΕΤΑΒΟΛΗ ΙΑΝΟΥΑΡΙΟΣ - ΜΑΡΤΙΟΣ 2020-2021



ΚΛΑΣΗ Α

2018	ΤΡΙΜΗΝΟ	ΙΑΝΟΥΑΡΙΟΣ-ΜΑΡΤΙΟΣ	ΑΠΡΙΛΙΟΣ-ΙΟΥΝΙΟΣ	ΙΟΥΛΙΟΣ-ΣΕΠΤΕΜΒΡΙΟΣ	ΟΚΤΩΒΡΙΟΣ-ΔΕΚΕΜΒΡΙΟΣ	2018
	ΑΡΙΘΜΟΣ ΑΠΟΔΕΚΤΩΝ	8	8	8	8	
	ΕΣΟΔΑ ΣΤΟΙΧΗΜΑΤΟΣ	76,302,358 €	78,669,110 €	82,989,307 €	85,105,185 €	323,065,960 €
	ΚΕΡΔΗ ΠΑΙΚΤΩΝ (PAY OUT)	62,568,789 €	64,188,991 €	67,300,668 €	68,570,007 €	262,628,455 €
	ΑΠΟΔΟΧΕΣ ΣΤΟΙΧΗΜΑΤΟΣ	13,733,570 €	14,480,119 €	15,688,639 €	16,535,178 €	60,437,506 €
	ΠΟΣΟ ΦΟΡΟΥ - 10%	1,373,357 €	1,448,012 €	1,568,864 €	1,653,518 €	6,043,751 €
	ΠΟΣΟ ΕΙΣΦΟΡΑΣ - 3%	412,007 €	434,404 €	470,659 €	496,055 €	1,813,125 €
	ΠΕΡΙΘΩΡΙΟ ΑΠΟΔΟΧΩΝ ΣΤΟΙΧΗΜΑΤΟΣ	18%	18%	19%	19%	19%

2019	ΤΡΙΜΗΝΟ	ΙΑΝΟΥΑΡΙΟΣ-ΜΑΡΤΙΟΣ	ΑΠΡΙΛΙΟΣ-ΙΟΥΝΙΟΣ	ΙΟΥΛΙΟΣ-ΣΕΠΤΕΜΒΡΙΟΣ	ΟΚΤΩΒΡΙΟΣ-ΔΕΚΕΜΒΡΙΟΣ	2019
	ΑΡΙΘΜΟΣ ΑΠΟΔΕΚΤΩΝ	6	6	6	6	
	ΕΣΟΔΑ ΣΤΟΙΧΗΜΑΤΟΣ	80,918,733 €	69,566,295 €	72,215,8345 €	86,361,148 €	309,062,010 €
	ΚΕΡΔΗ ΠΑΙΚΤΩΝ (PAY OUT)	66,368,666 €	57,053,344 €	57,528,640 €	69,538,943 €	250,489,593 €
	ΑΠΟΔΟΧΕΣ ΣΤΟΙΧΗΜΑΤΟΣ	14,550,067 €	12,512,951 €	14,687,195 €	16,822,205 €	58,572,418 €
	ΠΟΣΟ ΦΟΡΟΥ - 10%	1,455,007 €	1,251,295 €	1,468,719 €	1,682,220 €	5,857,242 €
	ΠΟΣΟ ΕΙΣΦΟΡΑΣ - 3%	436,502 €	375,389 €	440,616 €	504,666 €	1,757,173 €
	ΠΕΡΙΘΩΡΙΟ ΑΠΟΔΟΧΩΝ ΣΤΟΙΧΗΜΑΤΟΣ	18%	18%	20%	19%	19%

2020	ΤΡΙΜΗΝΟ	ΙΑΝΟΥΑΡΙΟΣ-ΜΑΡΤΙΟΣ	ΑΠΡΙΛΙΟΣ-ΙΟΥΝΙΟΣ	ΙΟΥΛΙΟΣ-ΣΕΠΤΕΜΒΡΙΟΣ	ΟΚΤΩΒΡΙΟΣ-ΔΕΚΕΜΒΡΙΟΣ	2020
	ΑΡΙΘΜΟΣ ΑΠΟΔΕΚΤΩΝ	6	6	6	6	
	ΕΣΟΔΑ ΣΤΟΙΧΗΜΑΤΟΣ	64,824,979 €	16,990,217 €	65,142,533 €	60,462,017 €	207,419,747 €
	ΚΕΡΔΗ ΠΑΙΚΤΩΝ (PAY OUT)	49,459,734 €	12,888,497 €	51,083,710 €	46,937,993 €	160,369,934 €
	ΑΠΟΔΟΧΕΣ ΣΤΟΙΧΗΜΑΤΟΣ	15,365,245 €	4,101,721 €	14,058,823 €	13,524,024 €	47,049,813 €
	ΠΟΣΟ ΦΟΡΟΥ - 10%	1,536,524 €	410,172 €	1,405,882 €	1,354,071 €	4,706,650 €
	ΠΟΣΟ ΕΙΣΦΟΡΑΣ - 3%	460,957 €	123,052 €	421,765 €	406,221 €	1,411,995 €
	ΠΕΡΙΘΩΡΙΟ ΑΠΟΔΟΧΩΝ ΣΤΟΙΧΗΜΑΤΟΣ	24%	24%	22%	22%	23%

2021	ΤΡΙΜΗΝΟ	ΙΑΝΟΥΑΡΙΟΣ-ΜΑΡΤΙΟΣ
	ΑΡΙΘΜΟΣ ΑΠΟΔΕΚΤΩΝ	6
	ΕΣΟΔΑ ΣΤΟΙΧΗΜΑΤΟΣ	31,380,753 €
	ΚΕΡΔΗ ΠΑΙΚΤΩΝ (PAY OUT)	24,813,491 €
	ΑΠΟΔΟΧΕΣ ΣΤΟΙΧΗΜΑΤΟΣ	6,567,262 €
	ΠΟΣΟ ΦΟΡΟΥ - 10%	656,726 €
	ΠΟΣΟ ΕΙΣΦΟΡΑΣ - 3%	197,018 €
	ΠΕΡΙΘΩΡΙΟ ΑΠΟΔΟΧΩΝ ΣΤΟΙΧΗΜΑΤΟΣ	21%

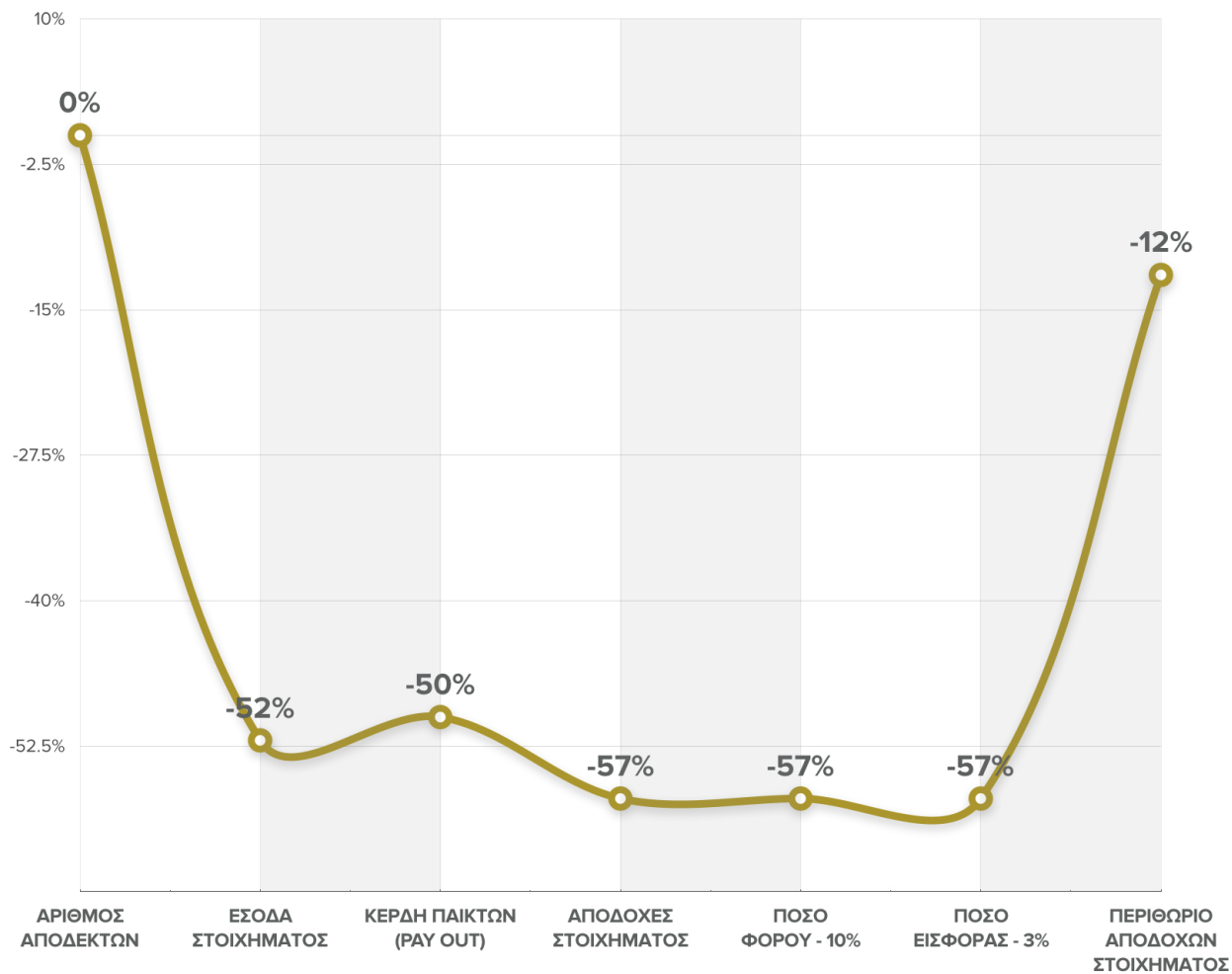
* Σημείωση: στα μεγέθη του Β' Τριμήνου 2020 έχουν επέλθει επουσιώδεις αλλαγές, οι οποίες οφείλονται σε διόρθωση αναλυτικής κατάστασης φόρου και εισφοράς από αποδέκτη μετά από έλεγχο της Αρχής

ΚΛΑΣΗ Α

ΠΟΣΟΣΤΙΑΙΑ ΜΕΤΑΒΟΛΗ

ΤΡΙΜΗΝΟ	ΙΑΝ - ΜΑΡ 2018-2019	ΙΑΝ - ΜΑΡ 2019-2020	ΙΑΝ - ΜΑΡ 2019-2021	ΙΑΝ - ΜΑΡ 2020-2021
ΑΡΙΘΜΟΣ ΑΠΟΔΕΚΤΩΝ	-25% ▼	0% ■	-0% ■	0% ■
ΕΣΟΔΑ ΣΤΟΙΧΗΜΑΤΟΣ	1% ▲	-20% ▼	-61% ▼	-52% ▼
ΚΕΡΔΗ ΠΑΙΚΤΩΝ (PAY OUT)	1% ▲	-25% ▼	-63% ▼	-50% ▼
ΑΠΟΔΟΧΕΣ ΣΤΟΙΧΗΜΑΤΟΣ	2% ▲	6% ▲	-55% ▼	-57% ▼
ΠΟΣΟ ΦΟΡΟΥ - 10%	2% ▲	6% ▲	-55% ▼	-57% ▼
ΠΟΣΟ ΕΙΣΦΟΡΑΣ - 3%	2% ▲	6% ▲	-55% ▼	-57% ▼
ΠΕΡΙΘΩΡΙΟ ΑΠΟΔΟΧΩΝ ΣΤΟΙΧΗΜΑΤΟΣ	0% ■	32% ▲	16% ▲	-12% ▼

ΠΟΣΟΣΤΙΑΙΑ ΜΕΤΑΒΟΛΗ ΙΑΝΟΥΑΡΙΟΣ - ΜΑΡΤΙΟΣ 2020-2021









ΚΛΑΣΗ Α

	 ΑΔΕΙΟΥΧΑ ΥΠΟΣΤΑΤΙΚΑ	 ΕΞΟΥΣΙΟΔΟ- ΤΗΜΕΝΟΙ ΑΝΤΙΠΡΟΣΩΠΟΙ *	 ΥΠΟΣΤΑΤΙΚΑ ΑΠΟΔΕΚΤΩΝ	 ΥΠΕΥΘΥΝΑ ΠΡΟΣΩΠΑ	 ΑΚΥΡΩΣΗ/ ΑΠΟΣΥΡΣΗ ΑΔΕΙΩΝ	 ΣΥΝΟΛΙΚΟΣ ΑΡΙΘΜΟΣ ΕΡΓΟΔΟ- ΤΟΥΜΕΝΩΝ
2018						
ΙΑΝΟΥΑΡΙΟΣ- ΜΑΡΤΙΟΣ	554	432	79	794	60	1196
ΑΠΡΙΛΙΟΣ- ΙΟΥΝΙΟΣ	570	445	80	868	86	1277
ΙΟΥΛΙΟΣ- ΣΕΠΤΕΜΒΡΙΟΣ	564	442	81	917	106	1322
ΟΚΤΩΒΡΙΟΣ- ΔΕΚΕΜΒΡΙΟΣ	564	450	75	953	228	1359
2019						
ΙΑΝΟΥΑΡΙΟΣ- ΜΑΡΤΙΟΣ	523	422	78	752	53	1101
ΑΠΡΙΛΙΟΣ- ΙΟΥΝΙΟΣ	554	432	84	865	39	1219
ΙΟΥΛΙΟΣ- ΣΕΠΤΕΜΒΡΙΟΣ	550	425	88	937	69	1282
ΟΚΤΩΒΡΙΟΣ- ΔΕΚΕΜΒΡΙΟΣ	553	421	98	976	104	1316
2020						
ΙΑΝΟΥΑΡΙΟΣ- ΜΑΡΤΙΟΣ	560	417	110	997	20	1337
ΑΠΡΙΛΙΟΣ- ΙΟΥΝΙΟΣ	524	414	77	954	73	1292
ΙΟΥΛΙΟΣ- ΣΕΠΤΕΜΒΡΙΟΣ	507	399	76	934	103	1256
ΟΚΤΩΒΡΙΟΣ- ΔΕΚΕΜΒΡΙΟΣ	488	375	82	932	126	1223
2021						
ΙΑΝΟΥΑΡΙΟΣ- ΜΑΡΤΙΟΣ	496	380	82	955	7	1247

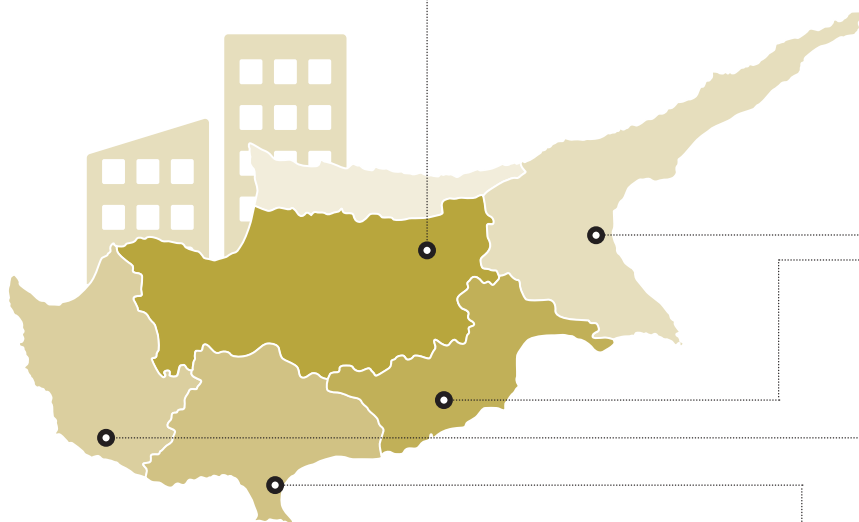
* Αριθμός εξουσιοδοτημένων αντιπροσώπων οι οποίοι κατέχουν άδεια για περισσότερα από ένα υποστατικά.

ΚΛΑΣΗ Α

	 ΑΔΕΙΟΥΧΑ ΥΠΟΣΤΑΤΙΚΑ	 ΕΞΟΥΣΙΟΔΟ- ΤΗΜΕΝΟΙ ΑΝΤΙΠΡΟΣΩΠΟΙ *	 ΥΠΟΣΤΑΤΙΚΑ ΑΠΟΔΕΚΤΩΝ	 ΥΠΕΥΘΥΝΑ ΠΡΟΣΩΠΑ	 ΑΚΥΡΩΣΗ/ ΑΠΟΣΥΡΣΗ ΑΔΕΙΩΝ	 ΣΥΝΟΛΙΚΟΣ ΑΡΙΘΜΟΣ ΕΡΓΟΔΟ- ΤΟΥΜΕΝΩΝ
ΠΟΣΟΣΤΙΑΙΑ ΜΕΤΑΒΟΛΗ						
ΙΑΝΟΥΑΡΙΟΣ - ΜΑΡΤΙΟΣ 2018-2019	-6% ▼	-2% ▼	-1% ▼	-5% ▼	-12% ▼	-8% ▼
ΙΑΝΟΥΑΡΙΟΣ - ΜΑΡΤΙΟΣ 2019-2020	7% ▲	-1% ▼	41% ▲	33% ▲	-62% ▼	21% ▲
ΙΑΝΟΥΑΡΙΟΣ - ΜΑΡΤΙΟΣ 2019-2021	-5% ▼	-10% ▼	5% ▲	27% ▲	-87% ▼	-13% ▼
ΙΑΝΟΥΑΡΙΟΣ - ΜΑΡΤΙΟΣ 2020-2021	-11% ▼	-9% ▼	-25% ▼	-4% ▼	-65% ▼	-7% ▼

* Αριθμός εξουσιοδοτημένων αντιπροσώπων οι οποίοι κατέχουν άδεια για περισσότερα από ένα υποστατικά.

ΚΛΑΣΗ Α
ΥΠΟΣΤΑΤΙΚΑ



ΠΟΣΟΣΤΙΑΙΑ ΜΕΤΑΒΟΛΗ

ΣΥΓΚΡΙΣΗ ΙΑΝΟΥΑΡΙΟΥ-ΜΑΡΤΙΟΥ 2020 ΚΑΙ ΙΑΝΟΥΑΡΙΟΥ-ΜΑΡΤΙΟΥ 2021

ΛΕΥΚΩΣΙΑ

▼ -10%

ΛΑΡΝΑΚΑ

▼ -15%

ΛΕΜΕΣΟΣ

▼ -14%

ΠΑΦΟΣ

▼ -11%

ΑΜΜΟΧΩΣΤΟΣ

■ 0%

ΛΕΥΚΩΣΙΑ	2018	2019	2020	2021
ΙΑΝΟΥΑΡΙΟΣ-ΜΑΡΤΙΟΣ	186	175	190	171
ΑΠΡΙΛΙΟΣ-ΙΟΥΝΙΟΣ	186	182	178	
ΙΟΥΛΙΟΣ-ΣΕΠΤΕΜΒΡΙΟΣ	180	182	173	
ΟΚΤΩΒΡΙΟΣ-ΔΕΚΕΜΒΡΙΟΣ	188	186	170	

ΛΑΡΝΑΚΑ	2018	2019	2020	2021
ΙΑΝΟΥΑΡΙΟΣ-ΜΑΡΤΙΟΣ	90	93	103	88
ΑΠΡΙΛΙΟΣ-ΙΟΥΝΙΟΣ	96	97	95	
ΙΟΥΛΙΟΣ-ΣΕΠΤΕΜΒΡΙΟΣ	97	97	92	
ΟΚΤΩΒΡΙΟΣ-ΔΕΚΕΜΒΡΙΟΣ	92	101	87	

ΛΕΜΕΣΟΣ	2018	2019	2020	2021
ΙΑΝΟΥΑΡΙΟΣ-ΜΑΡΤΙΟΣ	171	157	172	148
ΑΠΡΙΛΙΟΣ-ΙΟΥΝΙΟΣ	180	173	158	
ΙΟΥΛΙΟΣ-ΣΕΠΤΕΜΒΡΙΟΣ	178	170	148	
ΟΚΤΩΒΡΙΟΣ-ΔΕΚΕΜΒΡΙΟΣ	172	169	147	

ΠΑΦΟΣ	2018	2019	2020	2021
ΙΑΝΟΥΑΡΙΟΣ-ΜΑΡΤΙΟΣ	63	55	57	51
ΑΠΡΙΛΙΟΣ-ΙΟΥΝΙΟΣ	63	59	52	
ΙΟΥΛΙΟΣ-ΣΕΠΤΕΜΒΡΙΟΣ	63	59	53	
ΟΚΤΩΒΡΙΟΣ-ΔΕΚΕΜΒΡΙΟΣ	65	58	50	

ΑΜΜΟΧΩΣΤΟΣ	2018	2019	2020	2021
ΙΑΝΟΥΑΡΙΟΣ-ΜΑΡΤΙΟΣ	44	43	38	38
ΑΠΡΙΛΙΟΣ-ΙΟΥΝΙΟΣ	45	43	41	
ΙΟΥΛΙΟΣ-ΣΕΠΤΕΜΒΡΙΟΣ	46	42	41	
ΟΚΤΩΒΡΙΟΣ-ΔΕΚΕΜΒΡΙΟΣ	47	39	34	

ΤΡΙΜΗΝΟ	ΙΑΝ-ΜΑΡ 2019-2019	ΙΑΝ-ΜΑΡ 2019-2020	ΙΑΝ-ΜΑΡ 2019-2021	ΙΑΝ-ΜΑΡ 2020-2021
ΛΕΥΚΩΣΙΑ	-1% ▼	9% ▲	-2% ▼	-10% ▼
ΛΑΡΝΑΚΑ	10% ▲	11% ▲	-5% ▼	-15% ▼
ΛΕΜΕΣΟΣ	-2% ▼	10% ▲	-6% ▼	-14% ▼
ΠΑΦΟΣ	-11% ▼	4% ▲	-7% ▼	-11% ▼
ΑΜΜΟΧΩΣΤΟΣ	-17% ▼	-12% ▼	-12% ▼	0% ■

ΚΛΑΣΗ Β*

2018

ΤΡΙΜΗΝΟ	ΙΑΝΟΥΑΡΙΟΣ-ΜΑΡΤΙΟΣ	ΑΠΡΙΛΙΟΣ-ΙΟΥΝΙΟΣ	ΙΟΥΛΙΟΣ-ΣΕΠΤΕΜΒΡΙΟΣ	ΟΚΤΩΒΡΙΟΣ-ΔΕΚΕΜΒΡΙΟΣ	2018
ΑΡΙΘΜΟΣ ΑΠΟΔΕΚΤΩΝ	11	11	11	11	
ΕΣΟΔΑ ΣΤΟΙΧΗΜΑΤΟΣ	77,152,455 €	90,462,301 €	87,689,612 €	92,619,183 €	347,923,550 €
ΚΕΡΔΗ ΠΑΙΚΤΩΝ (PAY OUT)	71,102,738 €	83,040,840 €	79,371,549 €	85,636,394 €	319,151,520 €
ΑΠΟΔΟΧΕΣ ΣΤΟΙΧΗΜΑΤΟΣ	6,049,718 €	7,421,461 €	8,318,064 €	6,982,788 €	28,772,030 €
ΠΟΣΟ ΦΟΡΟΥ - 10%	604,972 €	742,146 €	831,806 €	698,279 €	2,877,203 €
ΠΟΣΟ ΕΙΣΦΟΡΑΣ - 3%	181,492 €	222,644 €	249,542 €	209,484 €	863,161 €
ΠΕΡΙΘΩΡΙΟ ΑΠΟΔΟΧΩΝ ΣΤΟΙΧΗΜΑΤΟΣ	8%	8%	9%	8%	8%

2019

ΤΡΙΜΗΝΟ	ΙΑΝΟΥΑΡΙΟΣ-ΜΑΡΤΙΟΣ	ΑΠΡΙΛΙΟΣ-ΙΟΥΝΙΟΣ	ΙΟΥΛΙΟΣ-ΣΕΠΤΕΜΒΡΙΟΣ	ΟΚΤΩΒΡΙΟΣ-ΔΕΚΕΜΒΡΙΟΣ	2019
ΑΡΙΘΜΟΣ ΑΠΟΔΕΚΤΩΝ	10	10	10	9	
ΕΣΟΔΑ ΣΤΟΙΧΗΜΑΤΟΣ	103,046,425 €	106,913,981 €	118,531,357 €	129,184,461 €	457,676,224 €
ΚΕΡΔΗ ΠΑΙΚΤΩΝ (PAY OUT)	96,700,091 €	100,584,150 €	111,150,164 €	119,027,270 €	427,461,675 €
ΑΠΟΔΟΧΕΣ ΣΤΟΙΧΗΜΑΤΟΣ	6,346,334 €	6,329,831 €	7,381,193 €	10,157,191 €	30,214,549 €
ΠΟΣΟ ΦΟΡΟΥ - 10%	635,014 €	634,791 €	738,119 €	1,015,719 €	3,023,643 €
ΠΟΣΟ ΕΙΣΦΟΡΑΣ - 3%	190,504 €	190,437 €	221,436 €	304,716 €	907,093 €
ΠΕΡΙΘΩΡΙΟ ΑΠΟΔΟΧΩΝ ΣΤΟΙΧΗΜΑΤΟΣ	6%	6%	6%	8%	7%

2020

ΤΡΙΜΗΝΟ	ΙΑΝΟΥΑΡΙΟΣ-ΜΑΡΤΙΟΣ	ΑΠΡΙΛΙΟΣ-ΙΟΥΝΙΟΣ***	ΙΟΥΛΙΟΣ-ΣΕΠΤΕΜΒΡΙΟΣ	ΟΚΤΩΒΡΙΟΣ-ΔΕΚΕΜΒΡΙΟΣ	2020
ΑΡΙΘΜΟΣ ΑΠΟΔΕΚΤΩΝ	9	9	9	9	
ΕΣΟΔΑ ΣΤΟΙΧΗΜΑΤΟΣ	100,730,475 €	71,953,052 €	105,652,481 €	135,054,139 €	413,390,147 €
ΚΕΡΔΗ ΠΑΙΚΤΩΝ (PAY OUT)	90,807,658 €	65,330,960 €	94,820,245 €	120,133,971 €	371,082,834 €
ΑΠΟΔΟΧΕΣ ΣΤΟΙΧΗΜΑΤΟΣ	9,922,818 €	6,632,092 €	10,832,236 €	14,920,168 €	42,307,313 €
ΠΟΣΟ ΦΟΡΟΥ - 10%	992,282 €	663,209 €	1,084,130 €	1,492,241 €	4,231,862 €
ΠΟΣΟ ΕΙΣΦΟΡΑΣ - 3%	297,685 €	198,963 €	325,239 €	447,672 €	1,269,559 €
ΠΕΡΙΘΩΡΙΟ ΑΠΟΔΟΧΩΝ ΣΤΟΙΧΗΜΑΤΟΣ	10%	9%	10%	11%	10%

2021

ΤΡΙΜΗΝΟ	ΙΑΝΟΥΑΡΙΟΣ-ΜΑΡΤΙΟΣ
ΑΡΙΘΜΟΣ ΑΠΟΔΕΚΤΩΝ	12
ΕΣΟΔΑ ΣΤΟΙΧΗΜΑΤΟΣ	143,153,596 €
ΚΕΡΔΗ ΠΑΙΚΤΩΝ (PAY OUT)	126,897,439 €
ΑΠΟΔΟΧΕΣ ΣΤΟΙΧΗΜΑΤΟΣ	16,256,157 €
ΠΟΣΟ ΦΟΡΟΥ - 10%	1,630,111 €
ΠΟΣΟ ΕΙΣΦΟΡΑΣ - 3%	489,033 €
ΠΕΡΙΘΩΡΙΟ ΑΠΟΔΟΧΩΝ ΣΤΟΙΧΗΜΑΤΟΣ	11%

* Σημείωση: Ασήμαντες μεταβολές στα αριθμητικά στοιχεία του πρώτου και δεύτερου τριμήνου 2018 οφείλονται σε λογιστική συμφιλίωση.

** Σημειώνεται ότι, δύο (2) εκ των αποδεκτών Κλάσης Β μετά από ιδίαν απόφαση έχουν προχωρήσει σε προσωρινή διακοπή παροχής υπηρεσιών στοιχήματος.

***Σημείωση: στα μεγέθη του Α' και Β' Τριμήνου 2020 έχουν επέλθει επουσιώδεις αλλαγές, οι οποίες οφείλονται σε διόρθωση αναλυτικής κατάστασης φόρου και εισφοράς

ΚΛΑΣΗ Β

ΠΟΣΟΣΤΙΑΙΑ ΜΕΤΑΒΟΛΗ

ΤΡΙΜΗΝΟ	ΙΑΝ-ΜΑΡ 2018-2019	ΙΑΝ-ΜΑΡ 2019-2020	ΙΑΝ-ΜΑΡ 2019-2021	ΙΑΝ-ΜΑΡ 2020-2021
ΑΡΙΘΜΟΣ ΑΠΟΔΕΚΤΩΝ	-9% ▼	-10% ▼	20% ▲	33% ▲
ΕΣΟΔΑ ΣΤΟΙΧΗΜΑΤΟΣ	34% ▲	-2% ▼	39% ▲	42% ▲
ΚΕΡΔΗ ΠΑΙΚΤΩΝ (PAY OUT)	36% ▲	-6% ▼	31% ▲	40% ▲
ΑΠΟΔΟΧΕΣ ΣΤΟΙΧΗΜΑΤΟΣ	5% ▲	56% ▲	156% ▲	64% ▲
ΠΟΣΟ ΦΟΡΟΥ - 10%	5% ▲	56% ▲	157% ▲	64% ▲
ΠΟΣΟ ΕΙΣΦΟΡΑΣ - 3%	5% ▲	56% ▲	157% ▲	64% ▲
ΠΕΡΙΘΩΡΙΟ ΑΠΟΔΟΧΩΝ ΣΤΟΙΧΗΜΑΤΟΣ	-21% ▼	60% ▲	84% ▲	15% ▲

ΛΙΣΤΑ ΦΡΑΓΗΣ ΠΑΡΑΝΟΜΩΝ ΙΣΤΟΣΕΛΙΔΩΝ*

2018	2019	2020
ΙΑΝΟΥΑΡΙΟΣ-ΜΑΡΤΙΟΣ 5289	ΙΑΝΟΥΑΡΙΟΣ-ΜΑΡΤΙΟΣ 8731	ΙΑΝΟΥΑΡΙΟΣ-ΜΑΡΤΙΟΣ 11824
ΑΠΡΙΛΙΟΣ-ΙΟΥΝΙΟΣ 6284	ΑΠΡΙΛΙΟΣ-ΙΟΥΝΙΟΣ 9624	ΑΠΡΙΛΙΟΣ-ΙΟΥΝΙΟΣ 12563
ΙΟΥΛΙΟΣ-ΣΕΠΤΕΜΒΡΙΟΣ 7462	ΙΟΥΛΙΟΣ-ΣΕΠΤΕΜΒΡΙΟΣ 10592	ΙΟΥΛΙΟΣ-ΣΕΠΤΕΜΒΡΙΟΣ 13305
ΟΚΤΩΒΡΙΟΣ-ΔΕΚΕΜΒΡΙΟΣ 8103	ΟΚΤΩΒΡΙΟΣ-ΔΕΚΕΜΒΡΙΟΣ 11363	ΟΚΤΩΒΡΙΟΣ-ΔΕΚΕΜΒΡΙΟΣ 13808
2021		
ΙΑΝΟΥΑΡΙΟΣ-ΜΑΡΤΙΟΣ 14381		



ΠΟΣΟΣΤΙΑΙΑ ΜΕΤΑΒΟΛΗ

ΤΡΙΜΗΝΟ	ΑΡΙΘΜΟΣ ΙΣΤΟΣΕΛΙΔΩΝ
ΙΑΝΟΥΑΡΙΟΣ - ΜΑΡΤΙΟΣ 2018-2019	65% ▲
ΙΑΝΟΥΑΡΙΟΣ - ΜΑΡΤΙΟΣ 2019-2020	35% ▲
ΙΑΝΟΥΑΡΙΟΣ - ΜΑΡΤΙΟΣ 2019-2021	65% ▲
ΙΑΝΟΥΑΡΙΟΣ - ΜΑΡΤΙΟΣ 2020-2021	22% ▲

* **Σημείωση:** Στον πιο πάνω πίνακα παρουσιάζονται συνοπτικά τα αποτελέσματα από τη φραγή παράνομων ιστοσελίδων παροχής υπηρεσιών στοιχήματος ή μη εξασφάλισης άδειας Κλάσης Β, που εφαρμόστηκε την περίοδο 2015 μέχρι τον Μάρτιο 2021. Τα αποτελέσματα έχουν κατανεμηθεί σε τριμηνιαία βάση. Τα στοιχεία μαρτυρούν ότι μεταξύ 2ου τριμήνου του 2015 και 3ου τριμήνου του 2016 δεν παρατηρήθηκε η οποιαδήποτε μεταβολή στον αριθμό των ιστοσελίδων που έχουν τεθεί σε φραγή, ενώ αύξηση παρατηρείται ανάμεσα στο 4ο τρίμηνο του 2016 και 1ο τρίμηνο του 2021 η οποία ανέρχεται στο 482%. Το γεγονός αυτό καταδεικνύεται από την εφαρμογή φραγής ιστοσελίδων που τέθηκε σε ισχύ από την 1η Νοεμβρίου 2016 (4ο Τρίμηνο 2016), για νομικά πρόσωπα που δεν είχαν υποβάλει αίτηση για εξασφάλιση άδειας Κλάσης Β και λειτουργούσαν κάτω από το μεταβατικό στάδιο σύμφωνα και με το άρθρο 91(3) του περί Στοιχημάτων Νόμου.

Άδεια υποστατικού – σημαίνει την άδεια για χρήση υποστατικού για την παροχή υπηρεσιών στοιχήματος Κλάσης Α

Αδειούχο υποστατικό – σημαίνει υποστατικό για το οποίο εκδίδεται άδεια υποστατικού

Αποδέκτης Κλάσης Α – σημαίνει το πρόσωπο προς όφελος του οποίου εκδίδεται άδεια αποδέκτη με την οποία εξουσιοδοτεί την παροχή υπηρεσιών για διεξαγωγή στοιχήματος εντός αδειούχου υποστατικού εξαιρουμένων υπηρεσιών στοιχήματος άδειας Κλάσης Β και ιπποδρομιακού στοιχήματος

Αποδέκτης Κλάσης Β – σημαίνει το πρόσωπο προς όφελος του οποίου εκδίδεται άδεια αποδέκτη με την οποία εξουσιοδοτεί την παροχή υπηρεσιών διαδικτυακού στοιχήματος

Αποδοχές Στοιχήματος – είναι το ποσό των αποδοχών από στοιχήμα αδειούχου αποδέκτη Κλάσης Α ή Β, για συγκεκριμένη λογιστική περίοδο, και ισούται με τα έσοδα στοιχήματος μείον τα κέρδη των παικτών

Αρχή – σημαίνει την Εθνική Αρχή Στοιχημάτων

Εξουσιοδοτημένος αντιπρόσωπος – σημαίνει πρόσωπο που παρέχει υπηρεσίες στοιχήματος για λογαριασμό αδειούχου αποδέκτη Κλάσης Α

Έσοδα Στοιχήματος “Χ” – είναι τα συνολικά ποσά που καταβλήθηκαν στον αδειούχο αποδέκτη Κλάσης Α ή Β, κατά τη συγκεκριμένη λογιστική περίοδο, σε σχέση με στοιχήματα που διενεργήθηκαν από αυτόν

Κέρδη Παικτών “Υ” – είναι τα συνολικά ποσά που καταβλήθηκαν από τον αδειούχο αποδέκτη Κλάσης Α ή Β, κατά τη συγκεκριμένη περίοδο, ως κέρδη στους παίκτες, ανεξαρτήτως του πότε έγιναν ή κρίθηκαν τα στοιχήματα

Λίστα φραγής – Οι παροχείς διαδικτυακών υπηρεσιών (Internet service providers) υποχρεούνται να εφαρμόζουν σύστημα φραγής το οποίο εμποδίζει την πρόσβαση χρηστών – πελατών τους σε παροχείς υπηρεσιών στοιχήματος οι οποίοι δεν κατέχουν άδεια αποδέκτη Κλάσης Β και σε παροχείς των υπηρεσιών που προβλέπονται στα άρθρα 83, 84, 85, 86 και 87 του Νόμου υπό την προϋπόθεση ότι έχουν ενημερωθεί από την Αρχή. Η Αρχή αναρτά την επικαιροποιημένη λίστα φραγής με τον συνολικό αριθμό ιστοσελίδων που δεν αιτήθηκαν άδειας Κλάσης Β ή/και παρέχουν παράνομες στο σύνδεσμο blocking.nba.com.cy, καθώς και στην ιστοσελίδα της Αρχής www.nba.gov.cy

Παράνομο στοιχήμα – σημαίνει το στοιχήμα που διενεργείται κατά παράβαση των διατάξεων του περί Στοιχημάτων Νόμου ή κάθε άλλο στοιχήμα που απαγορεύεται ρητά από τις διατάξεις αυτού

Ποσό εισφοράς – Το ποσό το οποίο καταβάλλεται στην Αρχή ως εισφορά, ανέρχεται σε τρία επί τοις εκατό (3%) των αποδοχών στοιχήματος αδειούχου αποδέκτη Κλάσης Α ή Β, για κάθε λογιστική περίοδο

Ποσό φόρου – Το ποσό του φόρου στοιχήματος, σε κάθε λογιστική περίοδο ανέρχεται σε δέκα επί τοις εκατό (10%) των αποδοχών στοιχήματος αδειούχου αποδέκτη Κλάσης Α ή Β, για την αντίστοιχη λογιστική περίοδο

Πρόσωπο – σημαίνει φυσικό ή νομικό πρόσωπο

Στοιχήμα – σημαίνει οποιοδήποτε είδος στοιχήματος διενεργείται επί αθλητικών γεγονότων στα οποία οι διαγωνιζόμενοι είναι φυσικά πρόσωπα ή και επί άλλων γεγονότων στα οποία συμμετέχουν φυσικά πρόσωπα και τα οποία διεξάγονται στην πραγματικότητα, υπό τον όρο ότι τα κέρδη κάθε παίκτη καθορίζονται από το πρόσωπο που διοργανώνει το στοιχήμα, πριν ή κατά τον χρόνο διενέργειάς του, με αναφορά τόσο στο ποσό που ο κάθε παίκτης κατέβαλε για τη συμμετοχή του στο στοιχήμα όσο και στην καθορισμένη τιμή απόδοσης του συγκεκριμένου στοιχήματος και το οποίο διεξάγεται κατόπιν άδειας στοιχήματος Κλάσης Α ή Β, ως προβλέπεται στον περί Στοιχημάτων Νόμο

Υπεύθυνος υποστατικού – σημαίνει πρόσωπο το οποίο ορίζεται ως υπεύθυνος για την εφαρμογή των διατάξεων του περί Στοιχημάτων Νόμου μέσα στο υποστατικό

www.nba.gov.cy

Διγενή Ακρίτα 83, 1070, Λευκωσία

Τηλεφωνικό κέντρο: 22 881800

Email: info@nba.gov.cy

www.safergambling.gov.cy

Διγενή Ακρίτα 83, 1070, Λευκωσία

Τηλεφωνικό κέντρο: 22 881800

Email: info@responsiblegaming.gov.cy



ΕΘΝΙΚΗ
ΑΡΧΗ
ΣΤΟΙΧΗΜΑΤΩΝ

