



ΣΤΟΙΧΗΜΑΤΙΚΗ ΔΡΑΣΤΗΡΙΟΤΗΤΑ

- ✓ ΟΙΚΟΝΟΜΙΚΑ ΑΠΟΤΕΛΕΣΜΑΤΑ
- ✓ ΠΟΣΟΤΙΚΑ ΣΤΟΙΧΕΙΑ

ΙΑΝΟΥΑΡΙΟΣ 2015 – ΜΑΡΤΙΟΣ 2018

(ΕΠΙΚΑΙΡΟΠΟΙΗΜΕΝΗ ΑΝΑΦΟΡΑ ΠΟΥ ΣΥΜΠΕΡΙΛΑΜΒΑΝΕΙ
ΤΟ ΤΡΙΜΗΝΟ ΙΑΝΟΥΑΡΙΟΣ-ΜΑΡΤΙΟΣ 2018)

Περιεχόμενα

Κύρια Ευρήματα (τρίμηνο Ιανουάριος-Μάρτιος 2018).....	3
Επιτελική Περίληψη	4
Στοιχεία αποδεκτών κλάσης A&B για την περίοδο 2015-2018.....	5
Παράρτημα - Ορολογία	14

€153.447.670

Έσοδα Στοιχήματος αποδεκτών
Κλάσης A και B
(ΙΑΝΟΥΑΡΙΟΣ – ΜΑΡΤΙΟΣ 2018)

23%

Ποσοστιαία μεταβολή Εσόδων
Στοιχήματος Κλάσης A και B
(ΣΥΓΚΡΙΣΗ ΠΡΩΤΟΥ ΤΡΙΜΗΝΟΥ 2017-2018)

€133.671.527

Κέρδη Παικτών Κλάσης A και B
(ΙΑΝΟΥΑΡΙΟΣ – ΜΑΡΤΙΟΣ 2018)

21%

Ποσοστιαία μεταβολή επί των
Κερδών Παικτών Κλάσης A και B
(ΣΥΓΚΡΙΣΗ ΠΡΩΤΟΥ ΤΡΙΜΗΝΟΥ 2017-2018)

€19.776.144

Αποδοχές Στοιχήματος Κλάσης A και B
(ΙΑΝΟΥΑΡΙΟΣ – ΜΑΡΤΙΟΣ 2018)

12.89%

Περιθώριο Αποδοχών
Στοιχήματος Κλάσης A και B
(ΙΑΝΟΥΑΡΙΟΣ – ΜΑΡΤΙΟΣ 2018)

€1.977.614

10% Φόρος επί των Αποδοχών
Στοιχήματος Κλάσης A και B
(ΙΑΝΟΥΑΡΙΟΣ – ΜΑΡΤΙΟΣ 2018)

40%

Ποσοστιαία μεταβολή επί του
Φόρου Στοιχήματος Κλάσης A και B
(ΣΥΓΚΡΙΣΗ ΠΡΩΤΟΥ ΤΡΙΜΗΝΟΥ 2017-2018)

8

Αριθμός αποδεκτών Κλάσης A

554

Αδειούχα υποστατικά

11

Αριθμός αποδεκτών Κλάσης B

5289

Ιστοσελίδες σε λίστα φραγής, οι οποίες
δεν έχουν αιτηθεί εξασφάλιση άδειας
Κλάσης B ή παρέχουν παράνομες
υπηρεσίες

Η παρούσα αναφορά της Εθνικής Αρχής Στοιχημάτων αποτελεί την ανακοίνωση των Οικονομικών Αποτελεσμάτων και Ποσοτικών Στοιχείων για την πρώτη τριμηνία του 2018 (Ιανουάριος-Μάρτιος) και αποτελεί συνέχεια του εγχειρήματος συστηματικής ανακοίνωσης αποτελεσμάτων ανά τριμηνία, που στοχεύει στη μεγιστοποίηση της διαφάνειας και την καλύτερη διαφώτιση του κοινού. Συγκεκριμένα, η παρούσα αναφορά παρέχει συγκεντρωτικά τα οικονομικά αποτελέσματα της πρώτης τριμηνίας του 2018 και αριθμητικά στοιχεία για τους αποδέκτες Κλάσης Α¹ και Β², τους εξουσιοδοτημένους αντιπροσώπους, τα υποστατικά, τα υπεύθυνα πρόσωπα και τις καταχωρημένες στη λίστα φραγής ιστοσελίδες.

Υπενθυμίζεται ότι η διαδικασία αδειοδότησης και ρύθμισης του διαδικτυακού στοιχήματος Κλάσης Β τέθηκε σε εφαρμογή από την 1η Οκτωβρίου 2016, με την πρώτη εταιρεία να αδειοδοτείται περί τα τέλη Δεκεμβρίου του 2016 και να είναι σε θέση να παρέχει υπηρεσίες στοιχήματος από την 1η Ιανουαρίου του 2017. Οι 3 εκ των αποδεκτών Κλάσης Β εντούτοις άρχισαν να παρέχουν υπηρεσίες στοιχήματος κατά το τέλος του δευτέρου τριμήνου του 2017.

Προβαίνοντας σε μια επισκόπηση των σημαντικότερων οικονομικών αποτελεσμάτων της πρώτης τριμηνίας του 2018, παρατηρείται σημαντική αύξηση ύψους 23% στα μεικτά έσοδα των αποδεκτών Κλάσης Α και Β (€153.447.670) συγκριτικά με την αντίστοιχη περίοδο του 2017 (€124.993.893). Σε σύγκριση με την πρώτη τριμηνία του 2016 (€49.340.612) τα έσοδα σημείωσαν άνοδο της τάξης του 211%.

Από τα μεικτά έσοδα αποδεκτών που αναφέρονται παραπάνω τα €76.302.358 αφορούν αποδέκτες Κλάσης Α, ενώ τα €77.145.312 αφορούν αποδέκτες Κλάσης Β. Τα μεικτά έσοδα αποδεκτών Κλάσης Α σημείωσαν κατά την τριμηνία Ιανουάριος-Μάρτιος 2018 σημαντική αύξηση ύψους 30% σε σχέση με την πρώτη τριμηνία του 2017 και 55% συγκριτικά με την αντίστοιχη τριμηνία του 2016. Όσον αφορά τα μεικτά έσοδα αποδεκτών της Κλάσης Β, σημείωσαν κατά την πρώτη τριμηνία του τρέχοντος έτους αύξηση ύψους 17% σε σύγκριση με την αντίστοιχη τριμηνία του 2017.

Επισημαίνεται ότι κατά το πρώτο τρίμηνο του 2018 ο αριθμός των αποδεκτών Κλάσης Α μειώθηκε στους 8, ενώ ο αριθμός των αποδεκτών Κλάσης Β παρέμεινε σταθερός στους 11, όπως ήταν κατά το τέλος του προηγούμενου έτους. Σημειώνεται ότι, ένας εκ των αποδεκτών Κλάσης Α είναι σε αναστολή παροχής υπηρεσιών στοιχήματος από τις 5 Δεκεμβρίου 2017, καθώς επίσης 2 εκ των αποδεκτών Κλάσης Β μετά από ιδίαν απόφαση έχουν προχωρήσει σε προσωρινή διακοπή παροχής υπηρεσιών στοιχήματος.

Τα κέρδη των παικτών Κλάσης Α και Β ανήλθαν κατά το πρώτο τρίμηνο του 2018 στα €133.671.527 σημειώνοντας αύξηση ύψους 21% σε σχέση με την αντίστοιχη τριμηνία του προηγούμενου έτους. Προβαίνοντας σε σύγκριση με τα κέρδη

των παικτών της πρώτης τριμηνίας του 2016, παρατηρείται ποσοστιαία αύξηση ύψους 246%. Το μεγαλύτερο μερίδιο των κερδών, και πιο συγκεκριμένα τα €71.102.738, αφορούσαν και αυτή την τριμηνία παίκτες Κλάσης Β.

Οι αποδοχές στοιχήματος Κλάσης Α και Β κατά το πρώτο τρίμηνο του 2018 ανήλθαν στα €19.776.144, σημειώνοντας στο σύνολό τους αύξηση ύψους 40% σε σύγκριση με το αντίστοιχο τρίμηνο του προηγούμενου έτους. Αναλυτικότερα, οι αποδοχές στοιχήματος Κλάσης Α ανήλθαν κατά την πρώτη τριμηνία του 2018 στα €13.733.570 σημειώνοντας αύξηση της τάξης του 30% συγκριτικά με την αντίστοιχη τριμηνία του 2017, ενώ οι αποδοχές στοιχήματος Κλάσης Β έφτασαν κατά το τρίμηνο αυτό τα €6.042.574, ποσό κατά 69% μεγαλύτερο σε σχέση με την αντίστοιχη περίοδο του περασμένου έτους, γεγονός που αποδεικνύει την αποτελεσματικότητα της εφαρμοσθείσας διαδικασίας αδειοδότησης και ρύθμισης της στοιχηματικής δραστηριότητας Κλάσης Β.

Όσον αφορά τον συνολικό αριθμό υποστατικών Κλάσης Α παγκύπρια, αυξήθηκε ελαφρώς (2%) κατά το πρώτο τρίμηνο του 2018 συγκριτικά με το αντίστοιχο τρίμηνο του προηγούμενου έτους, σημείωσε εντούτοις μείωση της τάξης του 14% συγκριτικά με την περασμένη τριμηνία. Πιο συγκεκριμένα, τα αδειοδοτημένα υποστατικά έφτασαν τα 554 παγκύπρια, με τη Λευκωσία να διατηρεί την πρωτοκαθεδρία (186 υποστατικά) και τη Λεμεσό να ακολουθεί (171 υποστατικά). Τρίτη σε αριθμό αδειοδοτημένων υποστατικών κατατάσσεται η Λάρνακα (90 υποστατικά), με την Πάφο (63 υποστατικά) και την Αμμόχωστο (44 υποστατικά) να ακολουθούν. Όσον αφορά τις ακυρώσεις και αποσύρσεις αδειών κατά την πρώτη τριμηνία του 2018, θα πρέπει να σημειωθεί η αύξηση ύψους 200% συγκριτικά με την αντίστοιχη τριμηνία του 2017. Οι εργοδοτούμενοι στα αδειοδοτημένα υποστατικά έφτασαν τους 1196 κατά το πρώτο τρίμηνο του 2018, καταγράφοντας αύξηση της τάξης του 26% σε σχέση με την αντίστοιχη περίοδο του προηγούμενου έτους.

Εστιάζοντας τέλος στα αποτελέσματα της φραγής παράνομων ιστοσελίδων παροχής υπηρεσιών στοιχήματος ή μη εξασφάλισης άδειας Κλάσης Β, η οποία εφαρμόζεται από το 2015, παρατηρείται κατά το πρώτο τρίμηνο του 2018 ραγδαία αύξηση στον αριθμό των ιστοσελίδων ύψους 971% σε σύγκριση με το αντίστοιχο τρίμηνο του 2015. Αναφερόμενοι σε απόλυτους αριθμούς, η λίστα φραγής απαριθμούσε κατά το πρώτο τρίμηνο του 2015 μόλις 494 ιστοσελίδες, ενώ κατά το πρώτο τρίμηνο του 2018 απαριθμεί συνολικά 5289 ιστοσελίδες. Ο αριθμός των ιστοσελίδων σε φραγή σημείωσε επίσης σημαντική άνοδο ύψους 34% συγκριτικά με το τέταρτο τρίμηνο του 2017, με 1334 παράνομες ιστοσελίδες να προστίθενται αυτή την τριμηνία στη λίστα.

Η παρούσα αναφορά αντικατοπτρίζει τα σημαντικότερα ευρήματα που περιγράφουν την τρέχουσα στοιχηματική δραστηριότητα στην Κύπρο και συνοδεύεται από πίνακες με αναλυτικότερα στοιχεία.

¹ Ο όρος «Κλάση Α» αναφέρεται στο επίγειο στοιχείμα (land based betting/offline betting).

² Ο όρος «Κλάση Β» αναφέρεται στο διαδικτυακό στοιχείμα (online betting).

ΚΛΑΣΗ Α&Β

2015

ΤΡΙΜΗΝΟ	ΙΑΝΟΥΑΡΙΟΣ-ΜΑΡΤΙΟΣ	ΑΠΡΙΛΙΟΣ-ΙΟΥΝΙΟΣ	ΙΟΥΛΙΟΣ-ΣΕΠΤΕΜΒΡΙΟΣ	ΟΚΤΩΒΡΙΟΣ-ΔΕΚΕΜΒΡΙΟΣ	2015
ΑΡΙΘΜΟΣ ΑΠΟΔΕΚΤΩΝ	11	10	10	10	
ΕΣΟΔΑ ΣΤΟΙΧΗΜΑΤΟΣ	32,512,121 €	28,700,361 €	28,859,193 €	45,664,685 €	135,736,360 €
ΚΕΡΔΗ ΠΑΙΚΤΩΝ (PAY OUT)	25,368,153 €	23,005,311 €	21,301,155 €	36,867,729 €	106,542,348 €
ΑΠΟΔΟΧΕΣ ΣΤΟΙΧΗΜΑΤΟΣ	7,143,968 €	5,695,050 €	7,558,038 €	8,796,955 €	29,194,012 €
ΠΟΣΟ ΦΟΡΟΥ - 10%	714,396 €	569,505 €	755,804 €	879,696 €	2,919,400 €
ΠΟΣΟ ΕΙΣΦΟΡΑΣ - 3%	214,319 €	170,851 €	226,741 €	263,909 €	875,820 €

2016

ΤΡΙΜΗΝΟ	ΙΑΝΟΥΑΡΙΟΣ-ΜΑΡΤΙΟΣ	ΑΠΡΙΛΙΟΣ-ΙΟΥΝΙΟΣ	ΙΟΥΛΙΟΣ-ΣΕΠΤΕΜΒΡΙΟΣ	ΟΚΤΩΒΡΙΟΣ-ΔΕΚΕΜΒΡΙΟΣ	2016
ΑΡΙΘΜΟΣ ΑΠΟΔΕΚΤΩΝ	10	10	11	11	
ΕΣΟΔΑ ΣΤΟΙΧΗΜΑΤΟΣ	49,340,612 €	50,098,257 €	44,574,714 €	54,375,688 €	198,389,271 €
ΚΕΡΔΗ ΠΑΙΚΤΩΝ (PAY OUT)	38,640,145 €	39,720,033 €	35,155,330 €	44,122,583 €	157,638,091 €
ΑΠΟΔΟΧΕΣ ΣΤΟΙΧΗΜΑΤΟΣ	10,700,467 €	10,378,224 €	9,419,384 €	10,253,105 €	40,751,180 €
ΠΟΣΟ ΦΟΡΟΥ - 10%	1,070,047 €	1,037,822 €	941,938 €	1,025,311 €	4,075,118 €
ΠΟΣΟ ΕΙΣΦΟΡΑΣ - 3%	321,014 €	311,347 €	282,582 €	307,593 €	1,222,535 €

2017

ΤΡΙΜΗΝΟ	ΙΑΝΟΥΑΡΙΟΣ-ΜΑΡΤΙΟΣ	ΑΠΡΙΛΙΟΣ-ΙΟΥΝΙΟΣ	ΙΟΥΛΙΟΣ-ΣΕΠΤΕΜΒΡΙΟΣ	ΟΚΤΩΒΡΙΟΣ-ΔΕΚΕΜΒΡΙΟΣ	2017
ΑΡΙΘΜΟΣ ΑΠΟΔΕΚΤΩΝ	16	19	19	21	
ΕΣΟΔΑ ΣΤΟΙΧΗΜΑΤΟΣ	124,993,893 €	123,395,478 €	127,642,160 €	150,689,941 €	526,721,473 €
ΚΕΡΔΗ ΠΑΙΚΤΩΝ (PAY OUT)	110,827,197 €	108,702,555 €	107,682,721 €	129,180,816 €	456,393,288 €
ΑΠΟΔΟΧΕΣ ΣΤΟΙΧΗΜΑΤΟΣ	14,166,697 €	14,692,923 €	19,959,439 €	21,509,125 €	70,328,185 €
ΠΟΣΟ ΦΟΡΟΥ - 10%	1,416,670 €	1,469,292 €	1,995,944 €	2,150,913 €	7,032,819 €
ΠΟΣΟ ΕΙΣΦΟΡΑΣ - 3%	425,001 €	440,788 €	598,783 €	645,273 €	2,109,845 €

2018

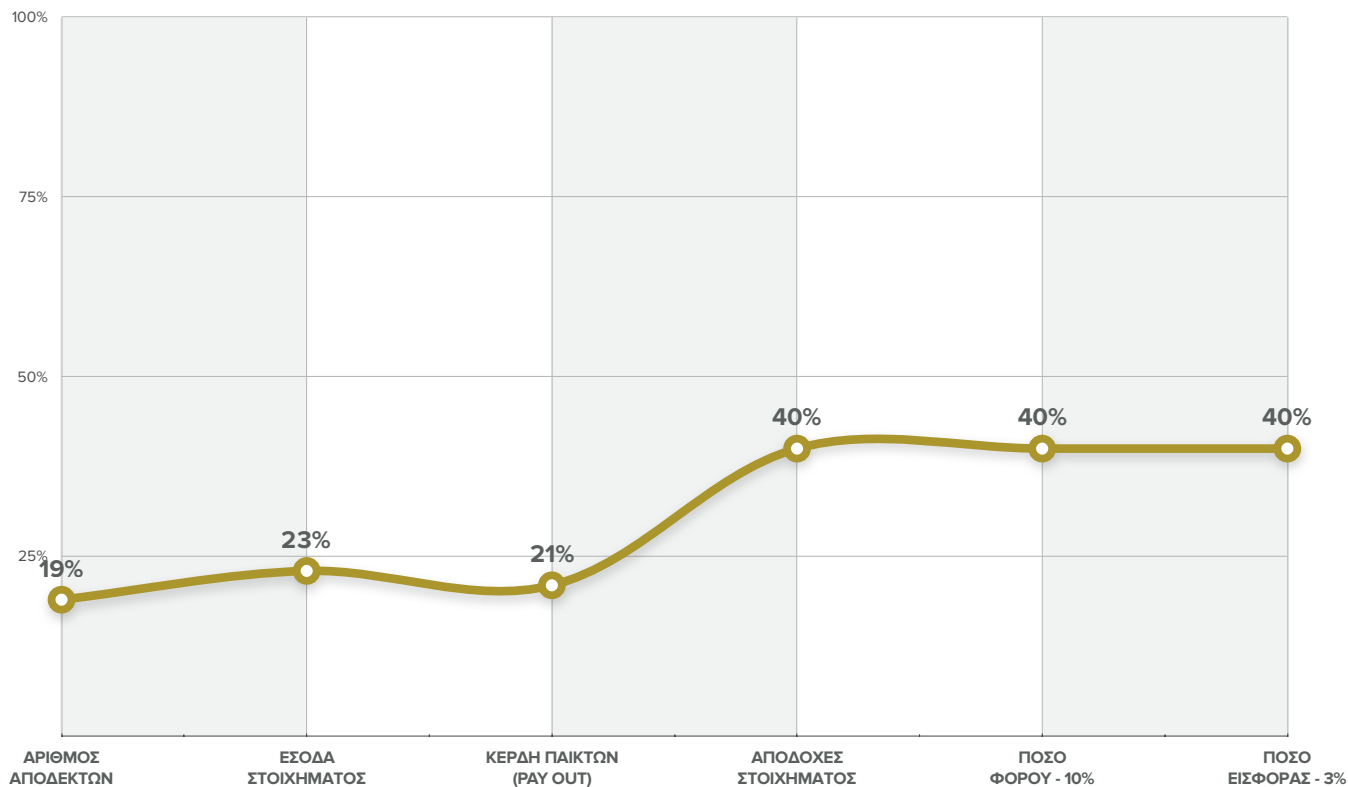
ΤΡΙΜΗΝΟ	ΙΑΝΟΥΑΡΙΟΣ-ΜΑΡΤΙΟΣ
ΑΡΙΘΜΟΣ ΑΠΟΔΕΚΤΩΝ	19
ΕΣΟΔΑ ΣΤΟΙΧΗΜΑΤΟΣ	153,447,670 €
ΚΕΡΔΗ ΠΑΙΚΤΩΝ (PAY OUT)	133,671,527 €
ΑΠΟΔΟΧΕΣ ΣΤΟΙΧΗΜΑΤΟΣ	19,776,144 €
ΠΟΣΟ ΦΟΡΟΥ - 10%	1,977,614 €
ΠΟΣΟ ΕΙΣΦΟΡΑΣ - 3%	593,284 €

ΚΛΑΣΗ Α&Β

ΠΟΣΟΣΤΙΑΙΑ ΜΕΤΑΒΟΛΗ

ΤΡΙΜΗΝΟ	ΙΑΝΟΥΑΡΙΟΣ-ΜΑΡΤΙΟΣ 2015-2016	ΙΑΝΟΥΑΡΙΟΣ-ΜΑΡΤΙΟΣ 2015-2017	ΙΑΝΟΥΑΡΙΟΣ-ΜΑΡΤΙΟΣ 2016-2017	ΙΑΝΟΥΑΡΙΟΣ-ΜΑΡΤΙΟΣ 2016-2018	ΙΑΝΟΥΑΡΙΟΣ-ΜΑΡΤΙΟΣ 2017-2018
ΑΡΙΘΜΟΣ ΑΠΟΔΕΚΤΩΝ	-9% ▼	45% ▲	60% ▲	90% ▲	19% ▲
ΕΣΟΔΑ ΣΤΟΙΧΗΜΑΤΟΣ	52% ▲	284% ▲	153% ▲	211% ▲	23% ▲
ΚΕΡΔΗ ΠΑΙΚΤΩΝ (PAY OUT)	52% ▲	337% ▲	187% ▲	246% ▲	21% ▲
ΑΠΟΔΟΧΕΣ ΣΤΟΙΧΗΜΑΤΟΣ	50% ▲	98% ▲	32% ▲	85% ▲	40% ▲
ΠΟΣΟ ΦΟΡΟΥ - 10%	50% ▲	98% ▲	32% ▲	85% ▲	40% ▲
ΠΟΣΟ ΕΙΣΦΟΡΑΣ - 3%	50% ▲	98% ▲	32% ▲	85% ▲	40% ▲

ΠΟΣΟΣΤΙΑΙΑ ΜΕΤΑΒΟΛΗ ΙΑΝΟΥΑΡΙΟΣ-ΜΑΡΤΙΟΣ 2017-2018



ΚΛΑΣΗ Α

2015	ΤΡΙΜΗΝΟ	ΙΑΝΟΥΑΡΙΟΣ-ΜΑΡΤΙΟΣ	ΑΠΡΙΛΙΟΣ-ΙΟΥΝΙΟΣ	ΙΟΥΛΙΟΣ-ΣΕΠΤΕΜΒΡΙΟΣ	ΟΚΤΩΒΡΙΟΣ-ΔΕΚΕΜΒΡΙΟΣ	2015
	ΑΡΙΘΜΟΣ ΑΠΟΔΕΚΤΩΝ	11	10	10	10	
	ΕΣΟΔΑ ΣΤΟΙΧΗΜΑΤΟΣ	32,512,121 €	28,700,361 €	28,859,193 €	45,664,685 €	135,736,360 €
	ΚΕΡΔΗ ΠΑΙΚΤΩΝ (PAY OUT)	25,368,153 €	23,005,311 €	21,301,155 €	36,867,729 €	106,542,348 €
	ΑΠΟΔΟΧΕΣ ΣΤΟΙΧΗΜΑΤΟΣ	7,143,968 €	5,695,050 €	7,558,038 €	8,796,955 €	29,194,012 €
	ΠΟΣΟ ΦΟΡΟΥ - 10%	714,396 €	569,505 €	755,804 €	879,696 €	2,919,400 €
	ΠΟΣΟ ΕΙΣΦΟΡΑΣ - 3%	214,319 €	170,851 €	226,741 €	263,909 €	875,820 €
ΠΕΡΙΘΩΡΙΟ ΑΠΟΔΟΧΩΝ ΣΤΟΙΧΗΜΑΤΟΣ	22%	20%	26%	19%	22%	

2016	ΤΡΙΜΗΝΟ	ΙΑΝΟΥΑΡΙΟΣ-ΜΑΡΤΙΟΣ	ΑΠΡΙΛΙΟΣ-ΙΟΥΝΙΟΣ	ΙΟΥΛΙΟΣ-ΣΕΠΤΕΜΒΡΙΟΣ	ΟΚΤΩΒΡΙΟΣ-ΔΕΚΕΜΒΡΙΟΣ	2016
	ΑΡΙΘΜΟΣ ΑΠΟΔΕΚΤΩΝ	10	10	11	11	
	ΕΣΟΔΑ ΣΤΟΙΧΗΜΑΤΟΣ	49,340,612 €	50,098,257 €	44,574,714 €	54,375,688 €	198,389,271 €
	ΚΕΡΔΗ ΠΑΙΚΤΩΝ (PAY OUT)	38,640,145 €	39,720,033 €	35,155,330 €	44,122,583 €	157,638,091 €
	ΑΠΟΔΟΧΕΣ ΣΤΟΙΧΗΜΑΤΟΣ	10,700,467 €	10,378,224 €	9,419,384 €	10,253,105 €	40,751,180 €
	ΠΟΣΟ ΦΟΡΟΥ - 10%	1,070,047 €	1,037,822 €	941,938 €	1,025,311 €	4,075,118 €
	ΠΟΣΟ ΕΙΣΦΟΡΑΣ - 3%	321,014 €	311,347 €	282,582 €	307,593 €	1,222,535 €
ΠΕΡΙΘΩΡΙΟ ΑΠΟΔΟΧΩΝ ΣΤΟΙΧΗΜΑΤΟΣ	22%	21%	21%	19%	21%	

2017	ΤΡΙΜΗΝΟ	ΙΑΝΟΥΑΡΙΟΣ-ΜΑΡΤΙΟΣ	ΑΠΡΙΛΙΟΣ-ΙΟΥΝΙΟΣ	ΙΟΥΛΙΟΣ-ΣΕΠΤΕΜΒΡΙΟΣ	ΟΚΤΩΒΡΙΟΣ-ΔΕΚΕΜΒΡΙΟΣ	2017
	ΑΡΙΘΜΟΣ ΑΠΟΔΕΚΤΩΝ	11	11	10	10	
	ΕΣΟΔΑ ΣΤΟΙΧΗΜΑΤΟΣ	58,908,032 €	54,982,648 €	60,810,715 €	75,255,093 €	249,956,487 €
	ΚΕΡΔΗ ΠΑΙΚΤΩΝ (PAY OUT)	48,309,971 €	44,502,341 €	47,334,999 €	60,440,380 €	200,587,691 €
	ΑΠΟΔΟΧΕΣ ΣΤΟΙΧΗΜΑΤΟΣ	10,598,061 €	10,480,308 €	13,475,716 €	14,814,713 €	49,368,797 €
	ΠΟΣΟ ΦΟΡΟΥ - 10%	1,059,806 €	1,048,031 €	1,347,572 €	1,481,471.34 €	4,936,880 €
	ΠΟΣΟ ΕΙΣΦΟΡΑΣ - 3%	317,942 €	314,409 €	404,272 €	444,441 €	1,481,064 €
ΠΕΡΙΘΩΡΙΟ ΑΠΟΔΟΧΩΝ ΣΤΟΙΧΗΜΑΤΟΣ	18%	19%	22%	20%	20%	

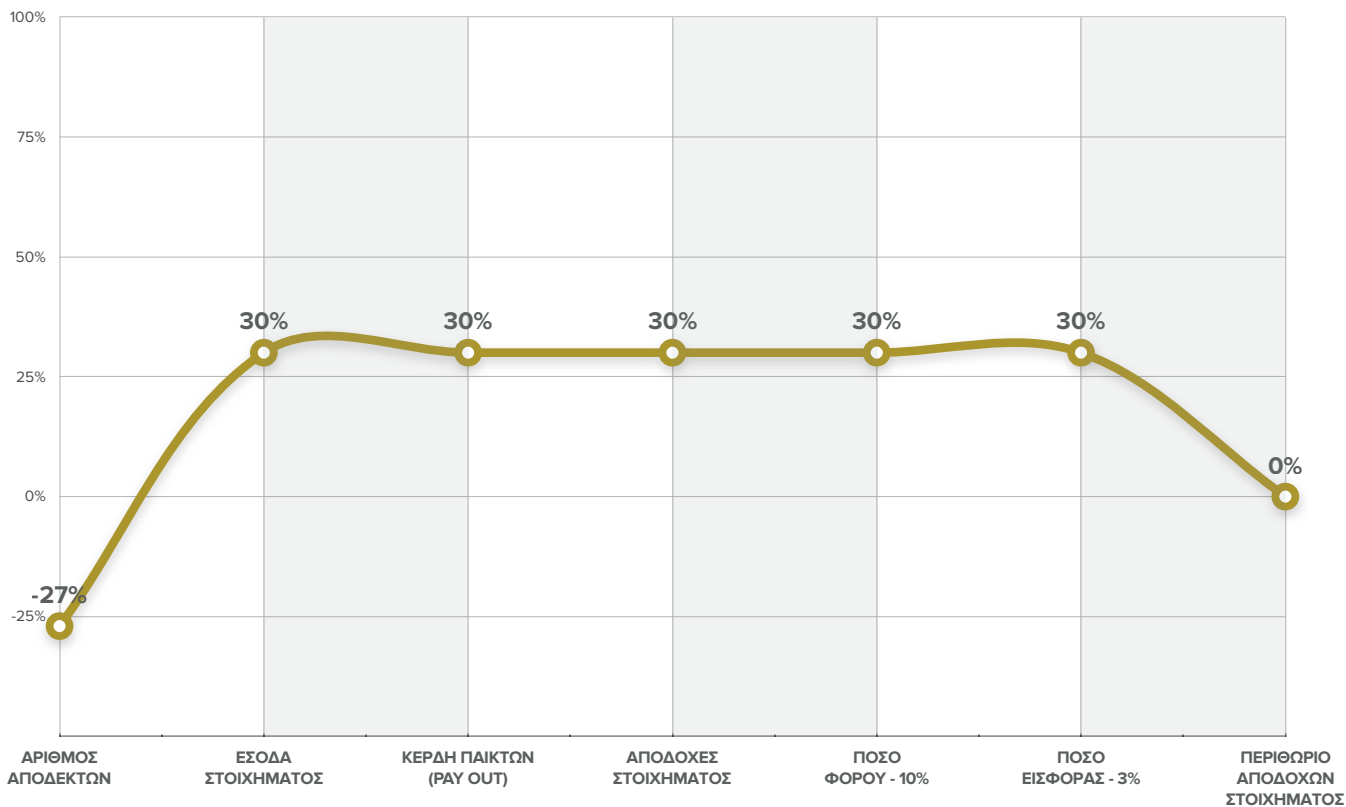
2018	ΤΡΙΜΗΝΟ	ΙΑΝΟΥΑΡΙΟΣ-ΜΑΡΤΙΟΣ
	ΑΡΙΘΜΟΣ ΑΠΟΔΕΚΤΩΝ	8
	ΕΣΟΔΑ ΣΤΟΙΧΗΜΑΤΟΣ	76,302,358 €
	ΚΕΡΔΗ ΠΑΙΚΤΩΝ (PAY OUT)	62,568,789 €
	ΑΠΟΔΟΧΕΣ ΣΤΟΙΧΗΜΑΤΟΣ	13,733,570 €
	ΠΟΣΟ ΦΟΡΟΥ - 10%	1,373,357 €
	ΠΟΣΟ ΕΙΣΦΟΡΑΣ - 3%	412,007 €
ΠΕΡΙΘΩΡΙΟ ΑΠΟΔΟΧΩΝ ΣΤΟΙΧΗΜΑΤΟΣ	18%	

ΚΛΑΣΗ Α






ΠΟΣΟΣΤΙΑΙΑ ΜΕΤΑΒΟΛΗ

ΤΡΙΜΗΝΟ	ΙΑΝΟΥΑΡΙΟΣ- ΜΑΡΤΙΟΣ 2015-2016	ΙΑΝΟΥΑΡΙΟΣ- ΜΑΡΤΙΟΣ 2015-2017	ΙΑΝΟΥΑΡΙΟΣ- ΜΑΡΤΙΟΣ 2016-2017	ΙΑΝΟΥΑΡΙΟΣ- ΜΑΡΤΙΟΣ 2016-2018	ΙΑΝΟΥΑΡΙΟΣ- ΜΑΡΤΙΟΣ 2017-2018
ΑΡΙΘΜΟΣ ΑΠΟΔΕΚΤΩΝ	-9% ▼	0%	10% ▲	-20% ▼	-27% ▼
ΕΣΟΔΑ ΣΤΟΙΧΗΜΑΤΟΣ	52% ▲	81% ▲	19% ▲	55% ▲	30% ▲
ΚΕΡΔΗ ΠΑΙΚΤΩΝ (PAY OUT)	52% ▲	90% ▲	25% ▲	62% ▲	30% ▲
ΑΠΟΔΟΧΕΣ ΣΤΟΙΧΗΜΑΤΟΣ	50% ▲	48% ▲	-1% ▼	28% ▲	30% ▲
ΠΟΣΟ ΦΟΡΟΥ - 10%	50% ▲	48% ▲	-1% ▼	28% ▲	30% ▲
ΠΟΣΟ ΕΙΣΦΟΡΑΣ - 3%	50% ▲	48% ▲	-1% ▼	28% ▲	30% ▲
ΠΕΡΙΘΩΡΙΟ ΑΠΟΔΟΧΩΝ ΣΤΟΙΧΗΜΑΤΟΣ	-1% ▼	-18% ▼	-17% ▼	-17% ▼	0%

ΠΟΣΟΣΤΙΑΙΑ ΜΕΤΑΒΟΛΗ ΙΑΝΟΥΑΡΙΟΣ-ΜΑΡΤΙΟΣ 2017-2018



ΚΛΑΣΗ Α

	 ΑΔΕΙΟΥΧΑ ΥΠΟΣΤΑΤΙΚΑ	 ΕΞΟΥΣΙΟΔΟ- ΤΗΜΕΝΟΙ ΑΝΤΙΠΡΟΣΩΠΟΙ *	 ΥΠΟΣΤΑΤΙΚΑ ΑΠΟΔΕΚΤΩΝ	 ΥΠΕΥΘΥΝΑ ΠΡΟΣΩΠΑ	 ΑΚΥΡΩΣΗ/ ΑΠΟΣΥΡΣΗ ΑΔΕΙΩΝ	 ΣΥΝΟΛΙΚΟΣ ΑΡΙΘΜΟΣ ΕΡΓΟΔΟ- ΤΟΥΜΕΝΩΝ
2015						
ΙΑΝΟΥΑΡΙΟΣ- ΜΑΡΤΙΟΣ	542	399	123	564	31	934
ΑΠΡΙΛΙΟΣ- ΙΟΥΝΙΟΣ	548	399	113	585	12	953
ΙΟΥΛΙΟΣ- ΣΕΠΤΕΜΒΡΙΟΣ	553	406	119	608	13	980
ΟΚΤΩΒΡΙΟΣ- ΔΕΚΕΜΒΡΙΟΣ	559	411	119	624	9	1004
2016						
ΙΑΝΟΥΑΡΙΟΣ- ΜΑΡΤΙΟΣ	575	417	127	670	13	1050
ΑΠΡΙΛΙΟΣ- ΙΟΥΝΙΟΣ	576	406	139	750	23	1122
ΙΟΥΛΙΟΣ- ΣΕΠΤΕΜΒΡΙΟΣ	577	406	146	786	10	1157
ΟΚΤΩΒΡΙΟΣ- ΔΕΚΕΜΒΡΙΟΣ	591	416	147	800	18	1176
2017						
ΙΑΝΟΥΑΡΙΟΣ- ΜΑΡΤΙΟΣ	541	439	68	532	20	947
ΑΠΡΙΛΙΟΣ- ΙΟΥΝΙΟΣ	610	477	84	559	56	1011
ΙΟΥΛΙΟΣ- ΣΕΠΤΕΜΒΡΙΟΣ	634	433	76	691	91	1097
ΟΚΤΩΒΡΙΟΣ- ΔΕΚΕΜΒΡΙΟΣ	644	520	89	813	117	1302
2018						
ΙΑΝΟΥΑΡΙΟΣ- ΜΑΡΤΙΟΣ	554	432	79	794	60	1196

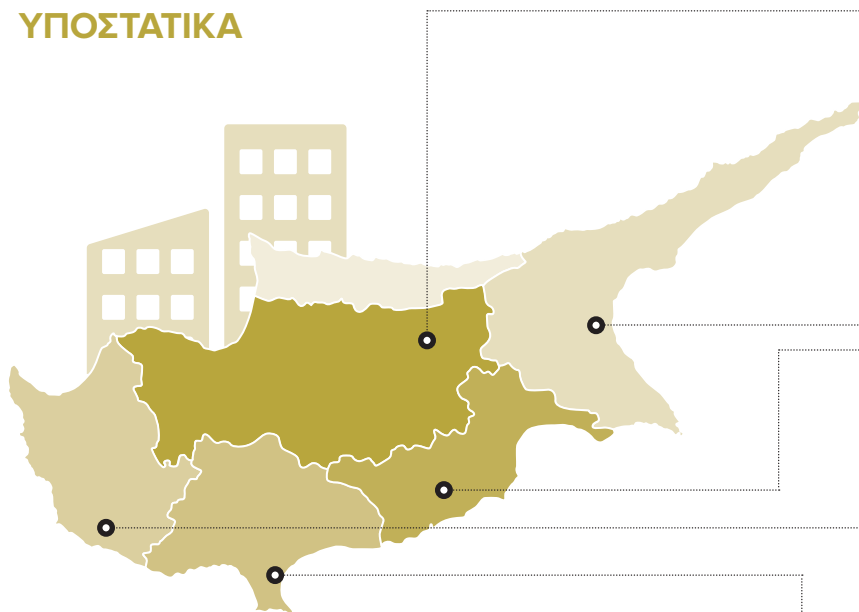
* Αριθμός εξουσιοδοτημένων αντιπροσώπων οι οποίοι κατέχουν άδεια για περισσότερα από ένα υποστατικά.

ΚΛΑΣΗ Α

	 ΑΔΕΙΟΥΧΑ ΥΠΟΣΤΑΤΙΚΑ	 ΕΞΟΥΣΙΟΔΟ- ΤΗΜΕΝΟΙ ΑΝΤΙΠΡΟΣΩΠΟΙ *	 ΥΠΟΣΤΑΤΙΚΑ ΑΠΟΔΕΚΤΩΝ	 ΥΠΕΥΘΥΝΑ ΠΡΟΣΩΠΑ	 ΑΚΥΡΩΣΗ/ ΑΠΟΣΥΡΣΗ ΑΔΕΙΩΝ	 ΣΥΝΟΛΙΚΟΣ ΑΡΙΘΜΟΣ ΕΡΓΟΔΟ- ΤΟΥΜΕΝΩΝ
ΠΟΣΟΣΤΙΑΙΑ ΜΕΤΑΒΟΛΗ						
ΙΑΝΟΥΑΡΙΟΣ-ΜΑΡΤΙΟΣ 2015-2016	6% ▲	5% ▲	3% ▲	19% ▲	-58% ▼	12% ▲
ΙΑΝΟΥΑΡΙΟΣ-ΜΑΡΤΙΟΣ 2015-2017	0%	10% ▲	-45% ▼	-6% ▼	-35% ▼	1% ▲
ΙΑΝΟΥΑΡΙΟΣ-ΜΑΡΤΙΟΣ 2016-2017	-6% ▼	5% ▲	-46% ▼	-21% ▼	54% ▲	-10% ▼
ΙΑΝΟΥΑΡΙΟΣ-ΜΑΡΤΙΟΣ 2016-2018	-4% ▼	4% ▲	-38% ▼	19% ▲	362% ▲	14% ▲
ΙΑΝΟΥΑΡΙΟΣ-ΜΑΡΤΙΟΣ 2017-2018	2% ▲	-2% ▼	16% ▲	49% ▲	200% ▲	26% ▲

* Αριθμός εξουσιοδοτημένων αντιπροσώπων οι οποίοι κατέχουν άδεια για περισσότερα από ένα υποστατικά.

ΚΛΑΣΗ Α
ΥΠΟΣΤΑΤΙΚΑ



ΠΟΣΟΣΤΙΑΙΑ ΜΕΤΑΒΟΛΗ

ΣΥΓΚΡΙΣΗ ΙΑΝΟΥΑΡΙΟΥ-ΜΑΡΤΙΟΥ 2017 ΜΕ ΙΑΝΟΥΑΡΙΟ-ΜΑΡΤΙΟ 2018

ΛΕΥΚΩΣΙΑ

▲ 3.0%

ΛΑΡΝΑΚΑ

▼ -3.0%

ΛΕΜΕΣΟΣ

▲ 4.0%

ΠΑΦΟΣ

▲ 7.0%

ΑΜΜΟΧΩΣΤΟΣ

▼ -2.0%

ΛΕΥΚΩΣΙΑ	2015	2016	2017	2018
ΙΑΝΟΥΑΡΙΟΣ-ΜΑΡΤΙΟΣ	189	197	180	186
ΑΠΡΙΛΙΟΣ-ΙΟΥΝΙΟΣ	187	196	199	
ΙΟΥΛΙΟΣ-ΣΕΠΤΕΜΒΡΙΟΣ	195	195	210	
ΟΚΤΩΒΡΙΟΣ-ΔΕΚΕΜΒΡΙΟΣ	197	200	215	

ΛΑΡΝΑΚΑ	2015	2016	2017	2018
ΙΑΝΟΥΑΡΙΟΣ-ΜΑΡΤΙΟΣ	89	98	93	90
ΑΠΡΙΛΙΟΣ-ΙΟΥΝΙΟΣ	96	95	103	
ΙΟΥΛΙΟΣ-ΣΕΠΤΕΜΒΡΙΟΣ	90	95	103	
ΟΚΤΩΒΡΙΟΣ-ΔΕΚΕΜΒΡΙΟΣ	97	98	101	

ΛΕΜΕΣΟΣ	2015	2016	2017	2018
ΙΑΝΟΥΑΡΙΟΣ-ΜΑΡΤΙΟΣ	173	171	164	171
ΑΠΡΙΛΙΟΣ-ΙΟΥΝΙΟΣ	171	176	195	
ΙΟΥΛΙΟΣ-ΣΕΠΤΕΜΒΡΙΟΣ	169	178	202	
ΟΚΤΩΒΡΙΟΣ-ΔΕΚΕΜΒΡΙΟΣ	165	181	206	

ΠΑΦΟΣ	2015	2016	2017	2018
ΙΑΝΟΥΑΡΙΟΣ-ΜΑΡΤΙΟΣ	55	61	59	63
ΑΠΡΙΛΙΟΣ-ΙΟΥΝΙΟΣ	54	65	67	
ΙΟΥΛΙΟΣ-ΣΕΠΤΕΜΒΡΙΟΣ	58	64	69	
ΟΚΤΩΒΡΙΟΣ-ΔΕΚΕΜΒΡΙΟΣ	58	69	75	

ΑΜΜΟΧΩΣΤΟΣ	2015	2016	2017	2018
ΙΑΝΟΥΑΡΙΟΣ-ΜΑΡΤΙΟΣ	36	48	45	44
ΑΠΡΙΛΙΟΣ-ΙΟΥΝΙΟΣ	40	44	46	
ΙΟΥΛΙΟΣ-ΣΕΠΤΕΜΒΡΙΟΣ	41	45	50	
ΟΚΤΩΒΡΙΟΣ-ΔΕΚΕΜΒΡΙΟΣ	42	43	47	

ΤΡΙΜΗΝΟ	ΙΑΝ- ΜΑΡ 2015-2016	ΙΑΝ- ΜΑΡ 2015-2017	ΙΑΝ- ΜΑΡ 2016-2017	ΙΑΝ- ΜΑΡ 2016-2018	ΙΑΝ- ΜΑΡ 2017-2018
ΛΕΥΚΩΣΙΑ	4% ▲	-5% ▼	-9% ▼	-6% ▼	3% ▲
ΛΑΡΝΑΚΑ	10% ▲	4% ▲	-5% ▼	-8% ▼	-3% ▼
ΛΕΜΕΣΟΣ	-1% ▼	-5% ▼	-4% ▼	0%	4% ▲
ΠΑΦΟΣ	11% ▲	7% ▲	-3% ▼	3% ▲	7% ▲
ΑΜΜΟΧΩΣΤΟΣ	33% ▲	25% ▲	-6% ▼	-8% ▼	-2% ▼

ΚΛΑΣΗ Β*

2017

ΤΡΙΜΗΝΟ	ΙΑΝΟΥΑΡΙΟΣ-ΜΑΡΤΙΟΣ	ΑΠΡΙΛΙΟΣ-ΙΟΥΝΙΟΣ	ΙΟΥΛΙΟΣ-ΣΕΠΤΕΜΒΡΙΟΣ	ΟΚΤΩΒΡΙΟΣ-ΔΕΚΕΜΒΡΙΟΣ	2017
ΑΡΙΘΜΟΣ ΑΠΟΔΕΚΤΩΝ	5	8*	9	11	
ΕΣΟΔΑ ΣΤΟΙΧΗΜΑΤΟΣ	66,085,862 €	68,412,830 €	66,831,446 €	75,434,848 €	276,764,986 €
ΚΕΡΔΗ ΠΑΙΚΤΩΝ (PAY OUT)	62,517,226 €	64,200,214 €	60,347,722 €	68,740,436 €	255,805,598 €
ΑΠΟΔΟΧΕΣ ΣΤΟΙΧΗΜΑΤΟΣ	3,568,636 €	4,212,616 €	6,483,724 €	6,694,412 €	20,959,388 €
ΠΟΣΟ ΦΟΡΟΥ - 10%	356,864 €	421,262 €	648,372.40 €	669,441.23 €	2,095,939 €
ΠΟΣΟ ΕΙΣΦΟΡΑΣ - 3%	107,059 €	126,378 €	194,512 €	200,832 €	628,782 €
ΠΕΡΙΘΩΡΙΟ ΑΠΟΔΟΧΩΝ ΣΤΟΙΧΗΜΑΤΟΣ	5%	6%	10%	9%	8%

2018

ΤΡΙΜΗΝΟ	ΙΑΝΟΥΑΡΙΟΣ-ΜΑΡΤΙΟΣ
ΑΡΙΘΜΟΣ ΑΠΟΔΕΚΤΩΝ	11
ΕΣΟΔΑ ΣΤΟΙΧΗΜΑΤΟΣ	77,145,312 €
ΚΕΡΔΗ ΠΑΙΚΤΩΝ (PAY OUT)	71,102,738 €
ΑΠΟΔΟΧΕΣ ΣΤΟΙΧΗΜΑΤΟΣ	6,042,574 €
ΠΟΣΟ ΦΟΡΟΥ - 10%	604,257 €
ΠΟΣΟ ΕΙΣΦΟΡΑΣ - 3%	181,277 €
ΠΕΡΙΘΩΡΙΟ ΑΠΟΔΟΧΩΝ ΣΤΟΙΧΗΜΑΤΟΣ	8%

ΠΟΣΟΣΤΙΑΙΑ ΜΕΤΑΒΟΛΗ

ΤΡΙΜΗΝΟ	ΙΑΝΟΥΑΡΙΟΣ-ΜΑΡΤΙΟΣ 2017-2018
ΑΡΙΘΜΟΣ ΑΠΟΔΕΚΤΩΝ	120% ▲
ΕΣΟΔΑ ΣΤΟΙΧΗΜΑΤΟΣ	17% ▲
ΚΕΡΔΗ ΠΑΙΚΤΩΝ (PAY OUT)	14% ▲
ΑΠΟΔΟΧΕΣ ΣΤΟΙΧΗΜΑΤΟΣ	69% ▲
ΠΟΣΟ ΦΟΡΟΥ - 10%	69% ▲
ΠΟΣΟ ΕΙΣΦΟΡΑΣ - 3%	69% ▲
ΠΕΡΙΘΩΡΙΟ ΑΠΟΔΟΧΩΝ ΣΤΟΙΧΗΜΑΤΟΣ	45% ▲

* Σημειώνεται ότι, δύο (2) εκ των αποδεκτών Κλάσης Β μετά από ιδίαν απόφαση έχουν προχωρήσει σε προσωρινή διακοπή παροχής υπηρεσιών στοιχήματος.

ΛΙΣΤΑ ΦΡΑΓΗΣ ΠΑΡΑΝΟΜΩΝ ΙΣΤΟΣΕΛΙΔΩΝ*

2015	2016	2017
ΙΑΝΟΥΑΡΙΟΣ-ΜΑΡΤΙΟΣ 494	ΙΑΝΟΥΑΡΙΟΣ-ΜΑΡΤΙΟΣ 548	ΙΑΝΟΥΑΡΙΟΣ-ΜΑΡΤΙΟΣ 2638
ΑΠΡΙΛΙΟΣ-ΙΟΥΝΙΟΣ 548	ΑΠΡΙΛΙΟΣ-ΙΟΥΝΙΟΣ 548	ΑΠΡΙΛΙΟΣ-ΙΟΥΝΙΟΣ 2762
ΙΟΥΛΙΟΣ-ΣΕΠΤΕΜΒΡΙΟΣ 548	ΙΟΥΛΙΟΣ-ΣΕΠΤΕΜΒΡΙΟΣ 548	ΙΟΥΛΙΟΣ-ΣΕΠΤΕΜΒΡΙΟΣ 2829
ΟΚΤΩΒΡΙΟΣ-ΔΕΚΕΜΒΡΙΟΣ 548	ΟΚΤΩΒΡΙΟΣ-ΔΕΚΕΜΒΡΙΟΣ 2473	ΟΚΤΩΒΡΙΟΣ-ΔΕΚΕΜΒΡΙΟΣ 3955
2018		
ΙΑΝΟΥΑΡΙΟΣ-ΜΑΡΤΙΟΣ 5289		



ΠΟΣΟΣΤΙΑΙΑ ΜΕΤΑΒΟΛΗ

ΤΡΙΜΗΝΟ	ΑΡΙΘΜΟΣ ΙΣΤΟΣΕΛΙΔΩΝ
ΙΑΝΟΥΑΡΙΟΣ-ΜΑΡΤΙΟΣ 2015-2016	11% ▲
ΙΑΝΟΥΑΡΙΟΣ-ΜΑΡΤΙΟΣ 2015-2017	434% ▲
ΙΑΝΟΥΑΡΙΟΣ-ΜΑΡΤΙΟΣ 2016-2017	381% ▲
ΙΑΝΟΥΑΡΙΟΣ-ΜΑΡΤΙΟΣ 2016-2018	865% ▲
ΙΑΝΟΥΑΡΙΟΣ-ΜΑΡΤΙΟΣ 2017-2018	100% ▲

* **Σημείωση:** Στον πιο πάνω πίνακα παρουσιάζονται συνοπτικά τα αποτελέσματα από τη φραγή παράνομων ιστοσελίδων παροχής υπηρεσιών στοιχήματος ή μη εξασφάλισης άδειας Κλάσης Β, που εφαρμόστηκε την περίοδο 2015 μέχρι τον Μάρτιο του 2018. Τα αποτελέσματα έχουν κατανεμηθεί σε τριμηνιαία βάση. Όπως παρουσιάζεται και πιο πάνω, συγκρίνοντας το 1ο τρίμηνο του 2015 με το 1ο τρίμηνο του 2016 παρατηρείται αύξηση ύψους 11% στον αριθμό των ιστοσελίδων που έχουν τεθεί σε φραγή, ενώ η αύξηση που παρατηρείται ανάμεσα στο 1ο τρίμηνο του 2016 και το 1ο τρίμηνο του 2018 είναι κατά πολύ μεγαλύτερη και ανέρχεται στο 865%. Το γεγονός αυτό ερμηνεύεται από την εφαρμογή φραγής ιστοσελίδων που τέθηκε σε ισχύ από την 1η Νοεμβρίου 2016 (4ο Τρίμηνο 2016), για νομικά πρόσωπα που δεν είχαν υποβάλει αίτηση για εξασφάλιση άδειας Κλάσης Β και λειτουργούσαν με το μεταβατικό στάδιο σύμφωνα και με το άρθρο 91(3) του περί Στοιχημάτων Νόμου.

Άδεια υποστατικού – σημαίνει την άδεια για χρήση υποστατικού για την παροχή υπηρεσιών στοιχήματος Κλάσης Α

Άδειούχο υποστατικό – σημαίνει υποστατικό για το οποίο εκδίδεται άδεια υποστατικού

Αποδέκτης Κλάσης Α – σημαίνει το πρόσωπο προς όφελος του οποίου εκδίδεται άδεια αποδέκτη με την οποία εξουσιοδοτεί την παροχή υπηρεσιών για διεξαγωγή στοιχήματος εντός αδειούχου υποστατικού εξαιρουμένων υπηρεσιών στοιχήματος άδειας Κλάσης Β και ιπποδρομιακού στοιχήματος

Αποδέκτης Κλάσης Β – σημαίνει το πρόσωπο προς όφελος του οποίου εκδίδεται άδεια αποδέκτη με την οποία εξουσιοδοτεί την παροχή υπηρεσιών διαδικτυακού στοιχήματος

Αποδοχές Στοιχήματος – είναι το ποσό των αποδοχών από στοιχήμα αδειούχου αποδέκτη Κλάσης Α ή Β, για συγκεκριμένη λογιστική περίοδο, και ισούται με τα έσοδα στοιχήματος μείον τα κέρδη των παικτών

Αρχή – σημαίνει την Εθνική Αρχή Στοιχημάτων

Εξουσιοδοτημένος αντιπρόσωπος – σημαίνει πρόσωπο που παρέχει υπηρεσίες στοιχήματος για λογαριασμό αδειούχου αποδέκτη Κλάσης Α

Έσοδα Στοιχήματος “Χ” – είναι τα συνολικά ποσά που καταβλήθηκαν στον αδειούχο αποδέκτη Κλάσης Α ή Β, κατά τη συγκεκριμένη λογιστική περίοδο, σε σχέση με στοιχήματα που διενεργήθηκαν από αυτόν

Κέρδη Παικτών “Υ” – είναι τα συνολικά ποσά που καταβλήθηκαν από τον αδειούχο αποδέκτη Κλάσης Α ή Β, κατά τη συγκεκριμένη περίοδο, ως κέρδη στους παίκτες, ανεξαρτήτως του πότε έγιναν ή κρίθηκαν τα στοιχήματα

Λίστα φραγής – Οι παροχείς διαδικτυακών υπηρεσιών (Internet service providers) υποχρεούνται να εφαρμόζουν σύστημα φραγής το οποίο εμποδίζει την πρόσβαση χρηστών – πελατών τους σε παροχείς υπηρεσιών στοιχήματος οι οποίοι δεν κατέχουν άδεια αποδέκτη Κλάσης Β και σε παροχείς των υπηρεσιών που προβλέπονται στα άρθρα 78, 79, 81, 82 και 83 υπό την προϋπόθεση ότι έχουν ενημερωθεί από την Αρχή, σύμφωνα με το εδάφιο (2). Η Αρχή αναρτά την επικαιροποιημένη λίστα φραγής με τον συνολικό αριθμό ιστοσελίδων που δεν αιτήθηκαν άδειας Κλάσης Β ή/και παρέχουν παράνομες στο σύνδεσμο blocking.nba.com.cy, καθώς και στην ιστοσελίδα της Αρχής www.nba.gov.cy

Παράνομο στοιχήμα – σημαίνει το στοιχήμα που διενεργείται κατά παράβαση των διατάξεων του περί Στοιχημάτων Νόμου ή κάθε άλλο στοιχήμα που απαγορεύεται ρητά από τις διατάξεις αυτού

Ποσό εισφοράς – Το ποσό το οποίο καταβάλλεται στην Αρχή ως εισφορά, ανέρχεται σε τρία επί τοις εκατό (3%) των αποδοχών στοιχήματος αδειούχου αποδέκτη Κλάσης Α ή Β, για κάθε λογιστική περίοδο

Ποσό φόρου – Το ποσό του φόρου στοιχήματος, σε κάθε λογιστική περίοδο ανέρχεται σε δέκα επί τοις εκατό (10%) των αποδοχών στοιχήματος αδειούχου αποδέκτη Κλάσης Α ή Β, για την αντίστοιχη λογιστική περίοδο

Πρόσωπο – σημαίνει φυσικό ή νομικό πρόσωπο

Στοιχήμα – σημαίνει οποιοδήποτε είδος στοιχήματος διενεργείται επί αθλητικών ή άλλων γεγονότων από αριθμό φυσικών προσώπων που συμμετέχουν σε αυτό, υπό τον όρο ότι, τα κέρδη κάθε παίκτη καθορίζονται από το πρόσωπο που διοργανώνει το στοιχήμα, πριν ή κατά το χρόνο διενέργειάς του, με αναφορά, τόσο στο ποσό που ο κάθε παίκτης κατέβαλε για τη συμμετοχή του στο στοιχήμα, όσο και στην καθορισμένη τιμή απόδοσης του συγκεκριμένου στοιχήματος και το οποίο διεξάγεται κατόπιν άδειας στοιχήματος Κλάσης Α ή Β, ως προβλέπεται στον περί Στοιχημάτων Νόμο

Υπεύθυνος υποστατικού – σημαίνει πρόσωπο το οποίο ορίζεται ως υπεύθυνος για την εφαρμογή των διατάξεων του περί Στοιχημάτων Νόμου μέσα στο υποστατικό

www.nba.gov.cy

Γωνιά Μιχαήλ Καραολή και Γρηγόρη Αυξεντίου, 1439 Λευκωσία

Τηλεφωνικό κέντρο: 22 601215

Φαξ: 22 605043 **Email:** info@nba.gov.cy

www.responsiblegaming.gov.cy

Γωνιά Μιχαήλ Καραολή και Γρηγόρη Αυξεντίου, 1439 Λευκωσία

Τηλεφωνικό κέντρο: 22 601215

Φαξ: 22 605043 **Email:** info@responsiblegaming.gov.cy



ΕΘΝΙΚΗ
ΑΡΧΗ
ΣΤΟΙΧΗΜΑΤΩΝ



Responsible
Gaming