



ΣΤΟΙΧΗΜΑΤΙΚΗ ΔΡΑΣΤΗΡΙΟΤΗΤΑ

- ✓ ΟΙΚΟΝΟΜΙΚΑ ΑΠΟΤΕΛΕΣΜΑΤΑ
- ✓ ΠΟΣΟΤΙΚΑ ΣΤΟΙΧΕΙΑ

ΙΑΝΟΥΑΡΙΟΣ 2021 – ΙΟΥΝΙΟΣ 2024

(ΕΠΙΚΑΙΡΟΠΟΙΗΜΕΝΗ ΑΝΑΦΟΡΑ ΠΟΥ ΣΥΜΠΕΡΙΛΑΜΒΑΝΕΙ
ΤΟ ΤΡΙΜΗΝΟ ΑΠΡΙΛΙΟΥ-ΙΟΥΝΙΟΥ 2024)

Περιεχόμενα

Κύρια Ευρήματα (τρίμηνο Απριλίου-Ιουνίου 2024)	3
Περίληψη	4
Στοιχεία αποδεκτών κλάσης A&B για την περίοδο 2021-2024	5
Παράρτημα - Ορολογία	15

€287.889.316

Έσοδα Στοιχήματος αποδεκτών
Κλάσης A και B
(ΑΠΡΙΛΙΟΥ-ΙΟΥΝΙΟΥ 2024)

12%

Ποσοστιαία μεταβολή Εσόδων
Στοιχήματος Κλάσης A και B
(ΣΥΓΚΡΙΣΗ ΔΕΥΤΕΡΟΥ ΤΡΙΜΗΝΟΥ 2023-2024)

€248.662.185

Κέρδη Παικτών Κλάσης A και B
(ΑΠΡΙΛΙΟΥ-ΙΟΥΝΙΟΥ 2024)

9%

Ποσοστιαία μεταβολή επί των
Κερδών Παικτών Κλάσης A και B
(ΣΥΓΚΡΙΣΗ ΔΕΥΤΕΡΟΥ ΤΡΙΜΗΝΟΥ 2023-2024)

€39.227.131

Αποδοχές Στοιχήματος Κλάσης A και B
(ΑΠΡΙΛΙΟΥ-ΙΟΥΝΙΟΥ 2024)

14%

Περιθώριο Αποδοχών
Στοιχήματος Κλάσης A και B
(ΑΠΡΙΛΙΟΥ-ΙΟΥΝΙΟΥ 2024)

€3.922.713

10% Φόρος επί των Αποδοχών
Στοιχήματος Κλάσης A και B
(ΑΠΡΙΛΙΟΥ-ΙΟΥΝΙΟΥ 2024)

36%

Ποσοστιαία μεταβολή επί του
Φόρου Στοιχήματος Κλάσης A και B
(ΣΥΓΚΡΙΣΗ ΔΕΥΤΕΡΟΥ ΤΡΙΜΗΝΟΥ 2023-2024)

6

Αριθμός αποδεκτών Κλάσης A

473

Αδειούχα υποστατικά

14

Αριθμός αποδεκτών Κλάσης B

20.474

Ιστοσελίδες σε λίστα φραγής, οι οποίες
δεν έχουν αιτηθεί εξασφάλιση άδειας
Κλάσης B ή παρέχουν παράνομες
υπηρεσίες

Η παρούσα αναφορά της Εθνικής Αρχής Στοιχημάτων αποτελεί την ανακοίνωση των Οικονομικών Αποτελεσμάτων και των Ποσοτικών Στοιχείων για τη δεύτερη τριμηνία του 2024 (Απρίλιος-Ιούνιος) και αποτελεί συνέχεια της δημοσιοποίησης των αποτελεσμάτων ανά τριμηνία, που στοχεύει στη μεγιστοποίηση της διαφάνειας και την καλύτερη διαφώτιση του κοινού. Συγκεκριμένα, η παρούσα αναφορά παρέχει συγκεντρωτικά τα οικονομικά αποτελέσματα της δεύτερης τριμηνίας του 2024 και αριθμητικά στοιχεία για τους αποδέκτες Κλάσης Α¹ και Β², τους εξουσιοδοτημένους αντιπροσώπους, τα υποστατικά, τα υπεύθυνα πρόσωπα και τις καταχωρημένες στη λίστα φραγής, ιστοσελίδες.

Υπενθυμίζεται ότι η διαδικασία αδειοδότησης και ρύθμισης του διαδικτυακού στοιχήματος Κλάσης Β τέθηκε σε εφαρμογή από την 1η Οκτωβρίου 2016, με την πρώτη εταιρεία να αδειοδοτείται περί τα τέλη Δεκεμβρίου του 2016 και να είναι σε θέση να παρέχει υπηρεσίες στοιχήματος από την 1η Ιανουαρίου του 2017. Οι 3 εκ των αποδεκτών Κλάσης Β, εντούτοις, άρχισαν να παρέχουν υπηρεσίες στοιχήματος κατά το τέλος του δεύτερου τριμήνου του 2017.

Προβαίνοντας σε μια επισκόπηση των σημαντικότερων οικονομικών αποτελεσμάτων της δεύτερης τριμηνίας του 2024, παρατηρείται αύξηση ύψους 12% στα μεικτά έσοδα των αποδεκτών Κλάσης Α και Β (€287.889.316), συγκριτικά με την αντίστοιχη περίοδο του 2023 (€256.546.057). Σε σύγκριση με τη δεύτερη τριμηνία του 2022, τα έσοδα παρουσιάζουν σημαντική αύξηση της τάξης του 41% (€203.723.256).

Από τα μεικτά έσοδα αποδεκτών που αναφέρονται παραπάνω, τα €76.232.536 αφορούν στους αποδέκτες Κλάσης Α, ενώ τα €211.656.780 αφορούν στους αποδέκτες Κλάσης Β. Τα μεικτά έσοδα αποδεκτών Κλάσης Α σημείωσαν κατά την τριμηνία Απριλίου-Ιουνίου 2024 αύξηση της τάξης του 6% σε σχέση με τη δεύτερη τριμηνία του 2023 και αύξηση ύψους 27% συγκριτικά με την αντίστοιχη τριμηνία του 2022. Όσον αφορά στα μεικτά έσοδα αποδεκτών της Κλάσης Β, κατά τη δεύτερη τριμηνία του 2024, σημείωσαν αύξηση ύψους 15%, σε σύγκριση με την αντίστοιχη τριμηνία του 2023 και σημαντική αύξηση της τάξης του 47% συγκριτικά με την αντίστοιχη τριμηνία του 2022.

Επισημαίνεται ότι, κατά το δεύτερο τρίμηνο του 2024, ο αριθμός των αποδεκτών Κλάσης Α παρέμεινε στους 6. Ο αριθμός των αποδεκτών Κλάσης Β αυξήθηκε στους 14, ενώ κατά το πρώτο τρίμηνο του 2024 ήταν 13.

Τα κέρδη των παικτών Κλάσης Α και Β ανήλθαν κατά το δεύτερο τρίμηνο του 2024 στα €248.662.185, σημειώνοντας αύξηση ύψους 9% σε σχέση με την αντίστοιχη τριμηνία του προηγούμενου έτους. Προβαίνοντας σε σύγκριση με τα κέρδη των παικτών της δεύτερης τριμηνίας του 2022, παρατηρείται αύξηση της τάξης του 40%. Το μεγαλύτερο μερίδιο των κερδών και πιο συγκεκριμένα τα €188.065.032 αφορούσαν και αυτή την τριμηνία στους παίκτες Κλάσης Β.

Οι αποδοχές στοιχήματος Κλάσης Α και Β κατά το δεύτερο τρίμηνο του 2024 ανήλθαν στα €39.227.131, σημειώνοντας στο σύνολό τους αύξηση της τάξης του 36%, σε σύγκριση με το αντίστοιχο τρίμηνο του προηγούμενου έτους (€28.811.229). Αναλυτικότερα, οι αποδοχές

στοιχήματος Κλάσης Α έφτασαν κατά τη δεύτερη τριμηνία του 2024 στα €15.635.383, σημειώνοντας αύξηση ύψους 19%, συγκριτικά με την αντίστοιχη τριμηνία του 2023, ενώ οι αποδοχές στοιχήματος Κλάσης Β έφτασαν κατά το τρίμηνο αυτό τα €23.591.748, ποσό κατά 50% μεγαλύτερο σε σχέση με την αντίστοιχη περίοδο του περασμένου έτους.

Όσον αφορά στον συνολικό αριθμό υποστατικών Κλάσης Α παγκύπρια, μειώθηκε (4%) κατά το δεύτερο τρίμηνο του 2024, συγκριτικά με το αντίστοιχο τρίμηνο του προηγούμενου έτους. Συγκεκριμένα, τα αδειοδοτημένα υποστατικά έφτασαν τα 473 παγκύπρια, με τη Λεμεσό να διατηρεί την πρωτοκαθεδρία (166 υποστατικά) και τη Λεμεσό να ακολουθεί (132 υποστατικά). Τρίτη σε αριθμό αδειοδοτημένων υποστατικών κατατάσσεται η Λάρνακα (90 υποστατικά), με την Πάφο (52 υποστατικά) και την Αμμόχωστο (33 υποστατικά) να ακολουθούν. Όσον αφορά στις ακυρώσεις και αποσύρσεις αδειών κατά τη δεύτερη τριμηνία του 2024, θα πρέπει να σημειωθεί η αύξηση ύψους 17%, συγκριτικά με την αντίστοιχη τριμηνία του 2023. Οι εργοδοτούμενοι στα αδειοδοτημένα υποστατικά έφτασαν τους 1.468 κατά το δεύτερο τρίμηνο του 2024, καταγράφοντας αύξηση ύψους 3%, σε σχέση με την αντίστοιχη περίοδο του προηγούμενου έτους.

Τέλος, τα αποτελέσματα της φραγής παράνομων ιστοσελίδων παροχής υπηρεσιών στοιχήματος για τη μη εξασφάλιση άδειας Κλάσης Β, που εφαρμόζεται από το 2015, σημείωσε κατά το δεύτερο τρίμηνο του 2024 αύξηση στον αριθμό των ιστοσελίδων (3636%), σε σύγκριση με το αντίστοιχο τρίμηνο του 2015. Συγκεκριμένα, η λίστα φραγής απαριθμούσε κατά το δεύτερο τρίμηνο του 2015 μόλις 548 ιστοσελίδες, ενώ κατά το δεύτερο τρίμηνο του 2024 απαριθμεί συνολικά 20.474 ιστοσελίδες. Ο αριθμός των ιστοσελίδων σε φραγή σημείωσε επίσης άνοδο ύψους 2%, συγκριτικά με το πρώτο τρίμηνο του 2024.

Η παρούσα αναφορά αντικατοπτρίζει τα σημαντικότερα ευρήματα, που περιγράφουν την τρέχουσα στοιχηματική δραστηριότητα στην Κύπρο και συνοδεύεται από πίνακες με αναλυτικότερα στοιχεία.

¹ Ο όρος «Κλάση Α» αναφέρεται στο επίγειο στοίχημα (land based betting/offline betting).

² Ο όρος «Κλάση Β» αναφέρεται στο διαδικτυακό στοίχημα (online betting).

ΚΛΑΣΗ Α&Β

2021

ΤΡΙΜΗΝΟ	ΙΑΝΟΥΑΡΙΟΣ-ΜΑΡΤΙΟΣ	ΑΠΡΙΛΙΟΣ-ΙΟΥΝΙΟΣ	ΙΟΥΛΙΟΣ-ΣΕΠΤΕΜΒΡΙΟΣ	ΟΚΤΩΒΡΙΟΣ-ΔΕΚΕΜΒΡΙΟΣ	2021
ΑΡΙΘΜΟΣ ΑΠΟΔΕΚΤΩΝ	17	17	17	17	
ΕΣΟΔΑ ΣΤΟΙΧΗΜΑΤΟΣ	174,534,349 €	190,560,298 €	192,087,098 €	226,312,676 €	783,494,421 €
ΚΕΡΔΗ ΠΑΙΚΤΩΝ (PAY OUT)	151,710,930 €	166,280,879 €	168,049,257 €	198,473,099 €	684,514,165 €
ΑΠΟΔΟΧΕΣ ΣΤΟΙΧΗΜΑΤΟΣ	22,823,419 €	24,279,419 €	24,037,841 €	27,839,577 €	98,980,256 €
ΠΟΣΟ ΦΟΡΟΥ - 10%	2,286,837 €	2,427,942 €	2,414,715 €	2,784,321 €	9,913,815 €
ΠΟΣΟ ΕΙΣΦΟΡΑΣ - 3%	686,051 €	728,383 €	724,415 €	835,296 €	2,974,145 €

2022

ΤΡΙΜΗΝΟ	ΙΑΝΟΥΑΡΙΟΣ-ΜΑΡΤΙΟΣ	ΑΠΡΙΛΙΟΣ-ΙΟΥΝΙΟΣ	ΙΟΥΛΙΟΣ-ΣΕΠΤΕΜΒΡΙΟΣ	ΟΚΤΩΒΡΙΟΣ-ΔΕΚΕΜΒΡΙΟΣ	2022
ΑΡΙΘΜΟΣ ΑΠΟΔΕΚΤΩΝ	18	18	18	18	
ΕΣΟΔΑ ΣΤΟΙΧΗΜΑΤΟΣ	221,051,623 €	203,723,256 €	238,175,857 €	296,607,170 €	959,557,906 €
ΚΕΡΔΗ ΠΑΙΚΤΩΝ (PAY OUT)	191,514,045 €	177,771,816 €	208,470,718 €	265,672,729 €	843,429,308 €
ΑΠΟΔΟΧΕΣ ΣΤΟΙΧΗΜΑΤΟΣ	29,537,577 €	25,951,440 €	29,705,139 €	30,934,442 €	116,128,598 €
ΠΟΣΟ ΦΟΡΟΥ - 10%	2,974,721 €	2,617,949 €	2,972,272 €	3,187,333 €	11,752,275 €
ΠΟΣΟ ΕΙΣΦΟΡΑΣ - 3%	892,416 €	785,385 €	891,682 €	956,200 €	3,525,683 €

2023

ΤΡΙΜΗΝΟ	ΙΑΝΟΥΑΡΙΟΣ-ΜΑΡΤΙΟΣ	ΑΠΡΙΛΙΟΣ-ΙΟΥΝΙΟΣ	ΙΟΥΛΙΟΣ-ΣΕΠΤΕΜΒΡΙΟΣ	ΟΚΤΩΒΡΙΟΣ-ΔΕΚΕΜΒΡΙΟΣ	2023
ΑΡΙΘΜΟΣ ΑΠΟΔΕΚΤΩΝ	19	19	20	20	
ΕΣΟΔΑ ΣΤΟΙΧΗΜΑΤΟΣ	267,620,865 €	256,546,057 €	259,440,696 €	325,601,464 €	1,109,209,082 €
ΚΕΡΔΗ ΠΑΙΚΤΩΝ (PAY OUT)	234,285,825 €	227,734,827 €	232,011,110 €	291,754,064 €	985,785,827 €
ΑΠΟΔΟΧΕΣ ΣΤΟΙΧΗΜΑΤΟΣ	33,335,040 €	28,811,229 €	27,429,585 €	33,847,400 €	123,423,255 €
ΠΟΣΟ ΦΟΡΟΥ - 10%	3,339,474 €	2,881,123 €	2,742,959 €	3,403,341 €	12,366,896 €
ΠΟΣΟ ΕΙΣΦΟΡΑΣ - 3%	1,001,842 €	864,337 €	822,888 €	1,021,002 €	3,710,069 €

2024

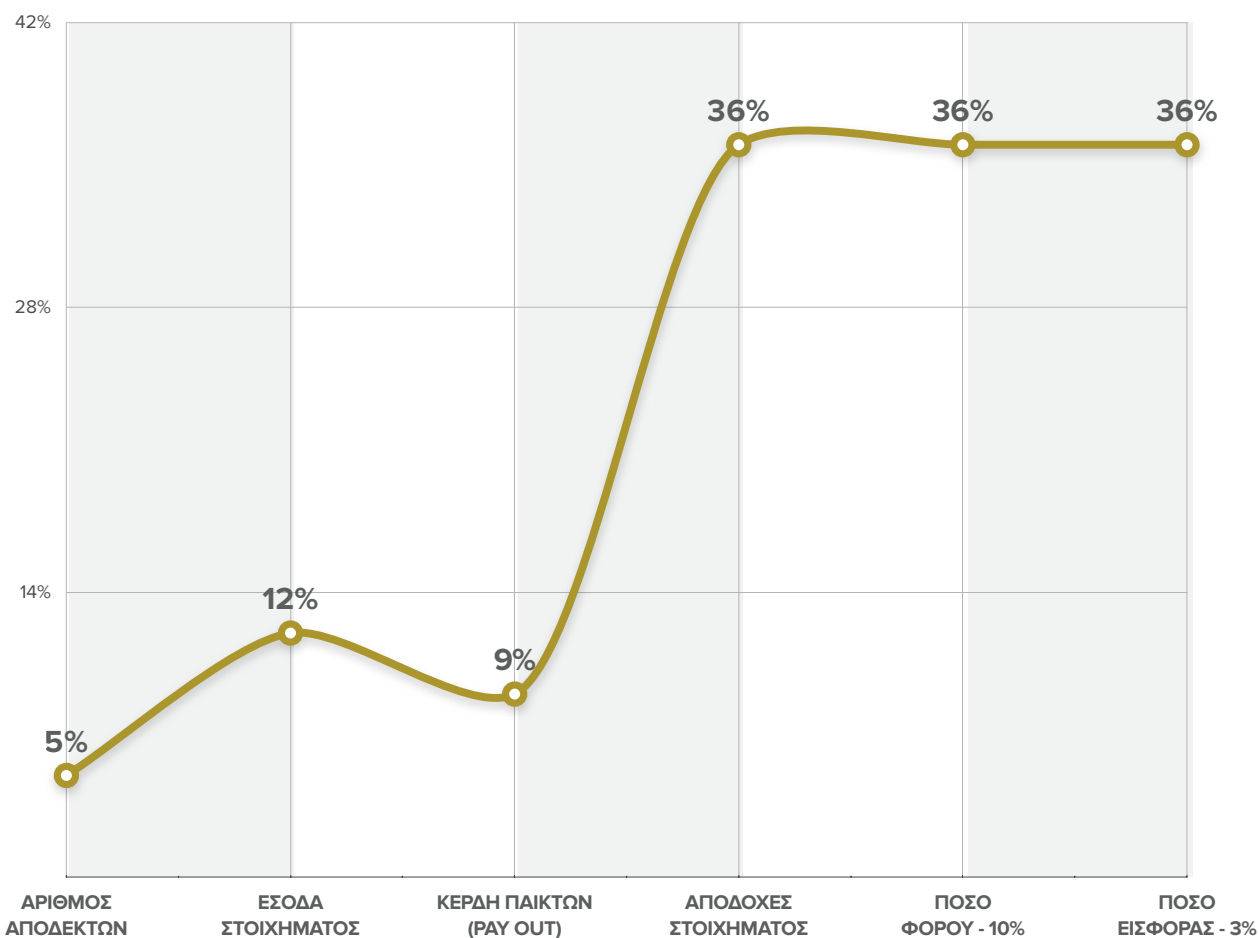
ΤΡΙΜΗΝΟ	ΙΑΝΟΥΑΡΙΟΣ-ΜΑΡΤΙΟΣ	ΑΠΡΙΛΙΟΣ-ΙΟΥΝΙΟΣ
ΑΡΙΘΜΟΣ ΑΠΟΔΕΚΤΩΝ	19	20
ΕΣΟΔΑ ΣΤΟΙΧΗΜΑΤΟΣ	321,490,614 €	287,889,316 €
ΚΕΡΔΗ ΠΑΙΚΤΩΝ (PAY OUT)	285,351,313 €	248,662,185 €
ΑΠΟΔΟΧΕΣ ΣΤΟΙΧΗΜΑΤΟΣ	36,139,301 €	39,227,131 €
ΠΟΣΟ ΦΟΡΟΥ - 10%	3,613,930 €	3,922,713 €
ΠΟΣΟ ΕΙΣΦΟΡΑΣ - 3%	1,084,179 €	1,176,814 €

ΚΛΑΣΗ Α&Β

ΠΟΣΟΣΤΙΑΙΑ ΜΕΤΑΒΟΛΗ

ΤΡΙΜΗΝΟ	ΑΠΡΙΛΙΟΣ - ΙΟΥΝΙΟΣ 2021-2022	ΑΠΡΙΛΙΟΣ - ΙΟΥΝΙΟΣ 2022-2023	ΑΠΡΙΛΙΟΣ - ΙΟΥΝΙΟΣ 2022-2024	ΑΠΡΙΛΙΟΣ - ΙΟΥΝΙΟΣ 2023-2024
ΑΡΙΘΜΟΣ ΑΠΟΔΕΚΤΩΝ	6% ▲	6% ▲	11% ▲	5% ▲
ΕΣΟΔΑ ΣΤΟΙΧΗΜΑΤΟΣ	7% ▲	26% ▲	41% ▲	12% ▲
ΚΕΡΔΗ ΠΑΙΚΤΩΝ (PAY OUT)	7% ▲	28% ▲	40% ▲	9% ▲
ΑΠΟΔΟΧΕΣ ΣΤΟΙΧΗΜΑΤΟΣ	7% ▲	11% ▲	51% ▲	36% ▲
ΠΟΣΟ ΦΟΡΟΥ - 10%	8% ▲	10% ▲	50% ▲	36% ▲
ΠΟΣΟ ΕΙΣΦΟΡΑΣ - 3%	8% ▲	10% ▲	50% ▲	36% ▲

ΠΟΣΟΣΤΙΑΙΑ ΜΕΤΑΒΟΛΗ ΑΠΡΙΛΙΟΣ- ΙΟΥΝΙΟΣ 2023-2024



ΚΛΑΣΗ Α

2021

ΤΡΙΜΗΝΟ	ΙΑΝΟΥΑΡΙΟΣ-ΜΑΡΤΙΟΣ	ΑΠΡΙΛΙΟΣ-ΙΟΥΝΙΟΣ	ΙΟΥΛΙΟΣ-ΣΕΠΤΕΜΒΡΙΟΣ	ΟΚΤΩΒΡΙΟΣ-ΔΕΚΕΜΒΡΙΟΣ	2021
ΑΡΙΘΜΟΣ ΑΠΟΔΕΚΤΩΝ	6	6	6	6	
ΕΣΟΔΑ ΣΤΟΙΧΗΜΑΤΟΣ	31,380,753 €	46,333,305 €	58,747,948 €	70,354,006 €	206,816,012 €
ΚΕΡΔΗ ΠΑΙΚΤΩΝ (PAY OUT)	24,813,491 €	36,914,658 €	47,271,663 €	56,204,734 €	165,204,546 €
ΑΠΟΔΟΧΕΣ ΣΤΟΙΧΗΜΑΤΟΣ	6,567,262 €	9,418,646 €	11,476,285 €	14,149,272 €	41,611,466 €
ΠΟΣΟ ΦΟΡΟΥ - 10%	656,726 €	941,865 €	1,147,629 €	1,414,927 €	4,161,147 €
ΠΟΣΟ ΕΙΣΦΟΡΑΣ - 3%	197,018 €	282,559 €	344,289 €	424,478 €	1,248,344 €
ΠΕΡΙΘΩΡΙΟ ΑΠΟΔΟΧΩΝ ΣΤΟΙΧΗΜΑΤΟΣ	21%	20%	20%	20%	20%

2022

ΤΡΙΜΗΝΟ	ΙΑΝΟΥΑΡΙΟΣ-ΜΑΡΤΙΟΣ	ΑΠΡΙΛΙΟΣ-ΙΟΥΝΙΟΣ	ΙΟΥΛΙΟΣ-ΣΕΠΤΕΜΒΡΙΟΣ	ΟΚΤΩΒΡΙΟΣ-ΔΕΚΕΜΒΡΙΟΣ	2022
ΑΡΙΘΜΟΣ ΑΠΟΔΕΚΤΩΝ	7	7	7	7	
ΕΣΟΔΑ ΣΤΟΙΧΗΜΑΤΟΣ	66,774,444 €	59,827,403 €	65,617,373 €	€84,091,389	276,310,609 €
ΚΕΡΔΗ ΠΑΙΚΤΩΝ (PAY OUT)	52,657,772 €	46,673,651 €	52,003,425 €	€70,364,495	221,699,343 €
ΑΠΟΔΟΧΕΣ ΣΤΟΙΧΗΜΑΤΟΣ	14,116,672 €	13,153,752 €	13,613,948 €	€13,726,894	54,611,266 €
ΠΟΣΟ ΦΟΡΟΥ - 10%	1,411,667 €	1,315,375 €	1,361,395 €	€1,372,689	5,461,127 €
ΠΟΣΟ ΕΙΣΦΟΡΑΣ - 3%	423,500 €	394,613 €	408,418 €	€411,807	1,638,338 €
ΠΕΡΙΘΩΡΙΟ ΑΠΟΔΟΧΩΝ ΣΤΟΙΧΗΜΑΤΟΣ	21%	22%	21%	16%	20%

2023

ΤΡΙΜΗΝΟ	ΙΑΝΟΥΑΡΙΟΣ-ΜΑΡΤΙΟΣ	ΑΠΡΙΛΙΟΣ-ΙΟΥΝΙΟΣ	ΙΟΥΛΙΟΣ-ΣΕΠΤΕΜΒΡΙΟΣ	ΟΚΤΩΒΡΙΟΣ-ΔΕΚΕΜΒΡΙΟΣ	2023
ΑΡΙΘΜΟΣ ΑΠΟΔΕΚΤΩΝ	7	7	7	7	
ΕΣΟΔΑ ΣΤΟΙΧΗΜΑΤΟΣ	76,677,996 €	72,008,160 €	70,941,349 €	90,487,835 €	310,115,340 €
ΚΕΡΔΗ ΠΑΙΚΤΩΝ (PAY OUT)	61,737,344 €	58,906,563 €	59,284,169 €	75,681,785 €	255,609,861 €
ΑΠΟΔΟΧΕΣ ΣΤΟΙΧΗΜΑΤΟΣ	14,940,652 €	13,101,597 €	11,657,180 €	14,806,050 €	54,505,479 €
ΠΟΣΟ ΦΟΡΟΥ - 10%	1,494,065 €	1,310,160 €	1,165,718 €	1,483,613 €	5,453,556 €
ΠΟΣΟ ΕΙΣΦΟΡΑΣ - 3%	448,220 €	393,048 €	349,715 €	445,084 €	1,636,067 €
ΠΕΡΙΘΩΡΙΟ ΑΠΟΔΟΧΩΝ ΣΤΟΙΧΗΜΑΤΟΣ	19%	18%	16%	16%	18%

2024

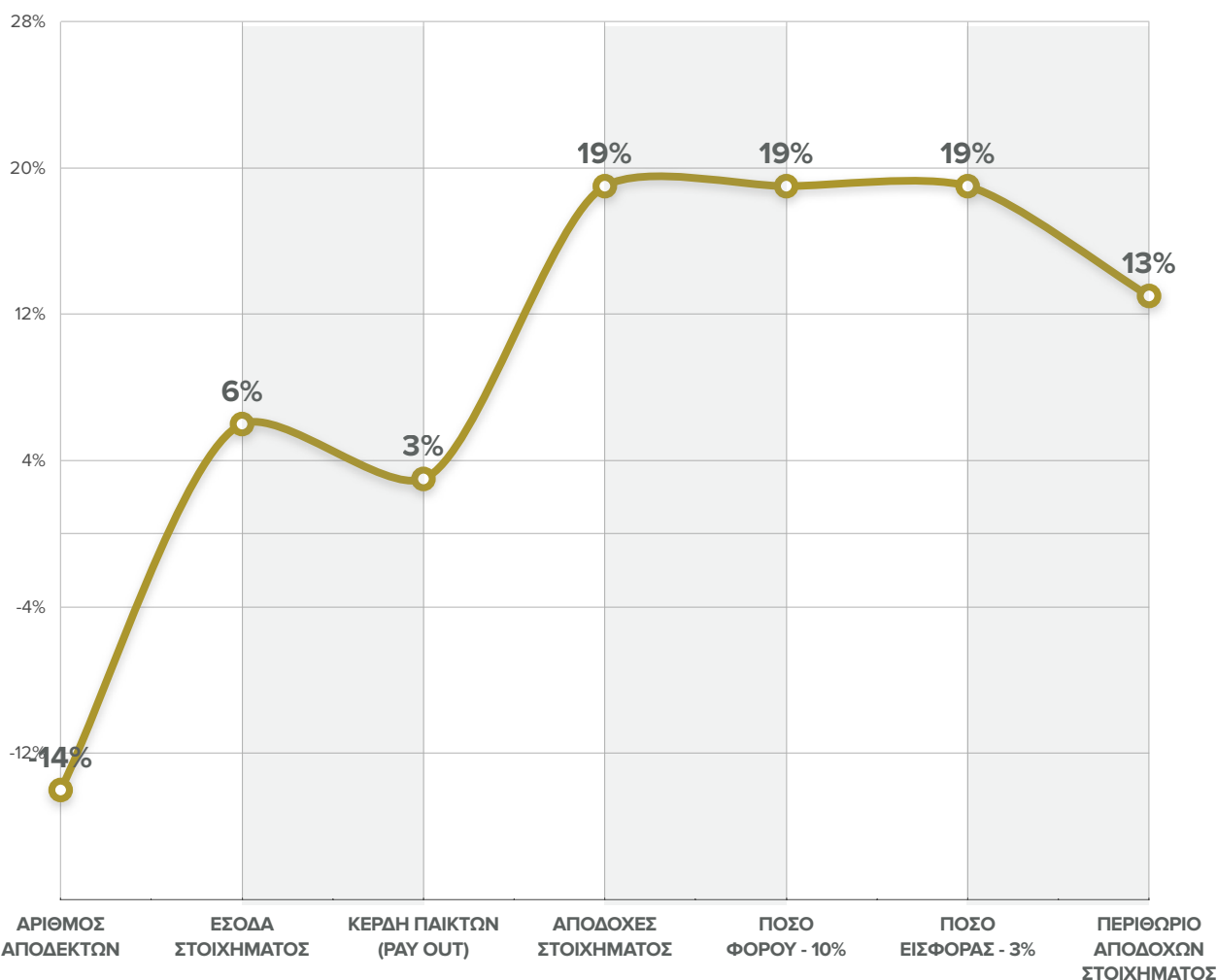
ΤΡΙΜΗΝΟ	ΙΑΝΟΥΑΡΙΟΣ-ΜΑΡΤΙΟΣ	ΑΠΡΙΛΙΟΣ-ΙΟΥΝΙΟΣ
ΑΡΙΘΜΟΣ ΑΠΟΔΕΚΤΩΝ	6	6
ΕΣΟΔΑ ΣΤΟΙΧΗΜΑΤΟΣ	84,663,024 €	76,232,536 €
ΚΕΡΔΗ ΠΑΙΚΤΩΝ (PAY OUT)	69,466,696 €	60,597,153 €
ΑΠΟΔΟΧΕΣ ΣΤΟΙΧΗΜΑΤΟΣ	15,196,328 €	15,635,383 €
ΠΟΣΟ ΦΟΡΟΥ - 10%	1,519,633 €	1,563,538 €
ΠΟΣΟ ΕΙΣΦΟΡΑΣ - 3%	455,890 €	469,061 €
ΠΕΡΙΘΩΡΙΟ ΑΠΟΔΟΧΩΝ ΣΤΟΙΧΗΜΑΤΟΣ	18%	21%

ΚΛΑΣΗ Α

ΠΟΣΟΣΤΙΑΙΑ ΜΕΤΑΒΟΛΗ

ΤΡΙΜΗΝΟ	ΑΠΡΙΛΙΟΣ - ΙΟΥΝΙΟΣ 2021-2022	ΑΠΡΙΛΙΟΣ - ΙΟΥΝΙΟΣ 2022-2023	ΑΠΡΙΛΙΟΣ - ΙΟΥΝΙΟΣ 2022-2024	ΑΠΡΙΛΙΟΣ - ΙΟΥΝΙΟΣ 2023-2024
ΑΡΙΘΜΟΣ ΑΠΟΔΕΚΤΩΝ	17% ▲	0% ■	-14% ▼	-14% ▼
ΕΣΟΔΑ ΣΤΟΙΧΗΜΑΤΟΣ	29% ▲	20% ▲	27% ▲	6% ▲
ΚΕΡΔΗ ΠΑΙΚΤΩΝ (PAY OUT)	26% ▲	26% ▲	30% ▲	3% ▲
ΑΠΟΔΟΧΕΣ ΣΤΟΙΧΗΜΑΤΟΣ	40% ▲	0% ■	19% ▲	19% ▲
ΠΟΣΟ ΦΟΡΟΥ - 10%	40% ▲	0% ■	19% ▲	19% ▲
ΠΟΣΟ ΕΙΣΦΟΡΑΣ - 3%	40% ▲	0% ■	19% ▲	19% ▲
ΠΕΡΙΘΩΡΙΟ ΑΠΟΔΟΧΩΝ ΣΤΟΙΧΗΜΑΤΟΣ	8% ▲	-17% ▼	-7% ▼	13% ▲

ΠΟΣΟΣΤΙΑΙΑ ΜΕΤΑΒΟΛΗ ΑΠΡΙΛΙΟΣ - ΙΟΥΝΙΟΣ 2023-2024









ΚΛΑΣΗ Α

	 ΑΔΕΙΟΥΧΑ ΥΠΟΣΤΑΤΙΚΑ	 ΕΞΟΥΣΙΟΔΟ- ΤΗΜΕΝΟΙ ΑΝΤΙΠΡΟΣΩΠΟΙ *	 ΥΠΟΣΤΑΤΙΚΑ ΑΠΟΔΕΚΤΩΝ	 ΥΠΕΥΘΥΝΑ ΠΡΟΣΩΠΑ	 ΑΚΥΡΩΣΗ ΑΔΕΙ- ΩΝ/ ΑΠΟΣΥΡΣΗ ΑΙΤΗΣΕΩΝ	 ΣΥΝΟΛΙΚΟΣ ΑΡΙΘΜΟΣ ΕΡΓΟΔΟ- ΤΟΥΜΕΝΩΝ
2021						
ΙΑΝΟΥΑΡΙΟΣ- ΜΑΡΤΙΟΣ	496	380	82	955	7	1247
ΑΠΡΙΛΙΟΣ- ΙΟΥΝΙΟΣ	498	380	83	984	6	1276
ΙΟΥΛΙΟΣ- ΣΕΠΤΕΜΒΡΙΟΣ	496	373	83	1015	20	1301
ΟΚΤΩΒΡΙΟΣ- ΔΕΚΕΜΒΡΙΟΣ	487	370	81	1063	13	1336
2022						
ΙΑΝΟΥΑΡΙΟΣ- ΜΑΡΤΙΟΣ	490	363	85	1104	16	1379
ΑΠΡΙΛΙΟΣ- ΙΟΥΝΙΟΣ	497	370	93	1139	16	1409
ΙΟΥΛΙΟΣ- ΣΕΠΤΕΜΒΡΙΟΣ	498	372	93	1163	9	1433
ΟΚΤΩΒΡΙΟΣ- ΔΕΚΕΜΒΡΙΟΣ	479	357	92	1167	9	1422
2023						
ΙΑΝΟΥΑΡΙΟΣ- ΜΑΡΤΙΟΣ	489	363	96	1112	6	1364
ΑΠΡΙΛΙΟΣ- ΙΟΥΝΙΟΣ	494	362	101	1174	12	1428
ΙΟΥΛΙΟΣ- ΣΕΠΤΕΜΒΡΙΟΣ	490	357	102	1223	13	1472
ΟΚΤΩΒΡΙΟΣ- ΔΕΚΕΜΒΡΙΟΣ	490	354	104	1230	10	1476
2024						
ΙΑΝΟΥΑΡΙΟΣ- ΜΑΡΤΙΟΣ	474	347	99	1218	13	1461
ΑΠΡΙΛΙΟΣ- ΙΟΥΝΙΟΣ	473	342	101	1232	14	1468

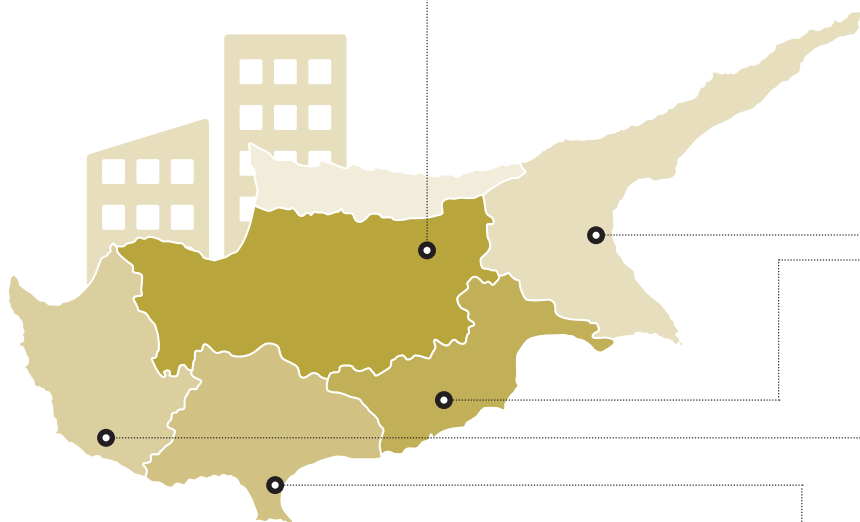
* Αριθμός φυσικών και νομικών προσώπων οι οποίοι κατέχουν άδεια εξουσιοδοτημένου αντιπροσώπου.

ΚΛΑΣΗ Α

	 ΑΔΕΙΟΥΧΑ ΥΠΟΣΤΑΤΙΚΑ	 ΕΞΟΥΣΙΟΔΟ- ΤΗΜΕΝΟΙ ΑΝΤΙΠΡΟΣΩΠΟΙ *	 ΥΠΟΣΤΑΤΙΚΑ ΑΠΟΔΕΚΤΩΝ	 ΥΠΕΥΘΥΝΑ ΠΡΟΣΩΠΑ	 ΑΚΥΡΩΣΗ ΑΔΕΙ- ΩΝ/ ΑΠΟΣΥΡΣΗ ΑΙΤΗΣΕΩΝ	 ΣΥΝΟΛΙΚΟΣ ΑΡΙΘΜΟΣ ΕΡΓΟΔΟ- ΤΟΥΜΕΝΩΝ
ΠΟΣΟΣΤΙΑΙΑ ΜΕΤΑΒΟΛΗ						
ΑΠΡΙΛΙΟΣ - ΙΟΥΝΙΟΣ 2021-2022	0% ▬	-3% ▼	12% ▲	16% ▲	167% ▲	10% ▲
ΑΠΡΙΛΙΟΣ - ΙΟΥΝΙΟΣ 2022-2023	-1% ▼	-2% ▼	9% ▲	3% ▲	-25% ▼	1% ▲
ΑΠΡΙΛΙΟΣ - ΙΟΥΝΙΟΣ 2022-2024	-5% ▼	-8% ▼	9% ▲	8% ▲	-13% ▼	4% ▲
ΑΠΡΙΛΙΟΣ - ΙΟΥΝΙΟΣ 2023-2024	-4% ▼	-6% ▼	0% ▬	5% ▲	17% ▲	3% ▲

* Αριθμός φυσικών και νομικών προσώπων οι οποίοι κατέχουν άδεια εξουσιοδοτημένου αντιπροσώπου.

ΚΛΑΣΗ Α
ΥΠΟΣΤΑΤΙΚΑ



ΛΕΥΚΩΣΙΑ	2021	2022	2023	2024
ΙΑΝΟΥΑΡΙΟΣ-ΜΑΡΤΙΟΣ	171	166	169	163
ΑΠΡΙΛΙΟΣ-ΙΟΥΝΙΟΣ	171	170	169	166
ΙΟΥΛΙΟΣ-ΣΕΠΤΕΜΒΡΙΟΣ	171	169	169	
ΟΚΤΩΒΡΙΟΣ-ΔΕΚΕΜΒΡΙΟΣ	168	166	170	

ΛΑΡΝΑΚΑ	2021	2022	2023	2024
ΙΑΝΟΥΑΡΙΟΣ-ΜΑΡΤΙΟΣ	88	87	87	89
ΑΠΡΙΛΙΟΣ-ΙΟΥΝΙΟΣ	88	93	90	90
ΙΟΥΛΙΟΣ-ΣΕΠΤΕΜΒΡΙΟΣ	86	92	88	
ΟΚΤΩΒΡΙΟΣ-ΔΕΚΕΜΒΡΙΟΣ	85	86	90	

ΛΕΜΕΣΟΣ	2021	2022	2023	2024
ΙΑΝΟΥΑΡΙΟΣ-ΜΑΡΤΙΟΣ	148	149	141	135
ΑΠΡΙΛΙΟΣ-ΙΟΥΝΙΟΣ	148	148	141	132
ΙΟΥΛΙΟΣ-ΣΕΠΤΕΜΒΡΙΟΣ	149	149	140	
ΟΚΤΩΒΡΙΟΣ-ΔΕΚΕΜΒΡΙΟΣ	148	142	139	

ΠΑΦΟΣ	2021	2022	2023	2024
ΙΑΝΟΥΑΡΙΟΣ-ΜΑΡΤΙΟΣ	51	52	54	53
ΑΠΡΙΛΙΟΣ-ΙΟΥΝΙΟΣ	53	52	55	52
ΙΟΥΛΙΟΣ-ΣΕΠΤΕΜΒΡΙΟΣ	52	53	54	
ΟΚΤΩΒΡΙΟΣ-ΔΕΚΕΜΒΡΙΟΣ	51	52	54	

ΑΜΜΟΧΩΣΤΟΣ	2021	2022	2023	2024
ΙΑΝΟΥΑΡΙΟΣ-ΜΑΡΤΙΟΣ	38	36	38	34
ΑΠΡΙΛΙΟΣ-ΙΟΥΝΙΟΣ	38	34	39	33
ΙΟΥΛΙΟΣ-ΣΕΠΤΕΜΒΡΙΟΣ	38	35	39	
ΟΚΤΩΒΡΙΟΣ-ΔΕΚΕΜΒΡΙΟΣ	35	33	37	

ΠΟΣΟΣΤΙΑΙΑ ΜΕΤΑΒΟΛΗ

ΣΥΓΚΡΙΣΗ ΑΠΡΙΛΙΟΥ-ΙΟΥΝΙΟΥ 2023 ΚΑΙ ΑΠΡΙΛΙΟΥ-ΙΟΥΝΙΟΥ 2024

ΛΕΥΚΩΣΙΑ

▼ -2%

ΛΑΡΝΑΚΑ

■ 0%

ΛΕΜΕΣΟΣ

▼ -6%

ΠΑΦΟΣ

▼ -5%

ΑΜΜΟΧΩΣΤΟΣ

▼ -15%

ΤΡΙΜΗΝΟ	ΑΠΡ-ΙΟΥΝ 2021-2022	ΑΠΡ-ΙΟΥΝ 2022-2023	ΑΠΡ-ΙΟΥΝ 2022-2024	ΑΠΡ-ΙΟΥΝ 2023-2024
ΛΕΥΚΩΣΙΑ	-1% ▼	-1% ▼	-2% ▼	-2% ▼
ΛΑΡΝΑΚΑ	6% ▲	-3% ▼	-3% ▼	0% ■
ΛΕΜΕΣΟΣ	0% ■	-5% ▼	-11% ▼	-6% ▼
ΠΑΦΟΣ	-2% ▼	6% ▲	0% ■	-5% ▼
ΑΜΜΟΧΩΣΤΟΣ	-11% ▼	15% ▲	-3% ▼	-15% ▼

ΚΛΑΣΗ Β

2021	ΤΡΙΜΗΝΟ	ΙΑΝΟΥΑΡΙΟΣ-ΜΑΡΤΙΟΣ	ΑΠΡΙΛΙΟΣ-ΙΟΥΝΙΟΣ	ΙΟΥΛΙΟΣ-ΣΕΠΤΕΜΒΡΙΟΣ	ΟΚΤΩΒΡΙΟΣ-ΔΕΚΕΜΒΡΙΟΣ	2021
		ΑΡΙΘΜΟΣ ΑΠΟΔΕΚΤΩΝ*	11	11	11	11
	ΕΣΟΔΑ ΣΤΟΙΧΗΜΑΤΟΣ	143,153,596 €	144,226,993 €	133,339,150 €	155,958,670 €	576,678,409
	ΚΕΡΔΗ ΠΑΙΚΤΩΝ (PAY OUT)	126,897,439 €	129,366,220 €	120,777,594 €	142,268,366 €	519,309,619
	ΑΠΟΔΟΧΕΣ ΣΤΟΙΧΗΜΑΤΟΣ	16,256,157 €	14,860,772 €	12,561,556 €	13,690,304 €	57,368,790
	ΠΟΣΟ ΦΟΡΟΥ - 10%	1,630,111 €	1,486,078 €	1,267,086 €	1,369,394 €	5,752,669
	ΠΟΣΟ ΕΙΣΦΟΡΑΣ - 3%	489,033 €	445,823 €	380,126 €	410,818 €	1,725,801
	ΠΕΡΙΘΩΡΙΟ ΑΠΟΔΟΧΩΝ ΣΤΟΙΧΗΜΑΤΟΣ	11%	10%	9%	9%	10%

2022	ΤΡΙΜΗΝΟ	ΙΑΝΟΥΑΡΙΟΣ-ΜΑΡΤΙΟΣ	ΑΠΡΙΛΙΟΣ-ΙΟΥΝΙΟΣ	ΙΟΥΛΙΟΣ-ΣΕΠΤΕΜΒΡΙΟΣ	ΟΚΤΩΒΡΙΟΣ-ΔΕΚΕΜΒΡΙΟΣ	2022
		ΑΡΙΘΜΟΣ ΑΠΟΔΕΚΤΩΝ*	11	11	11	11
	ΕΣΟΔΑ ΣΤΟΙΧΗΜΑΤΟΣ	154,277,179 €	143,895,852 €	172,558,484 €	212,515,781 €	683,247,296 €
	ΚΕΡΔΗ ΠΑΙΚΤΩΝ (PAY OUT)	138,856,274 €	131,098,164 €	156,467,293 €	195,308,233 €	621,729,965 €
	ΑΠΟΔΟΧΕΣ ΣΤΟΙΧΗΜΑΤΟΣ	15,420,905 €	12,797,688 €	16,091,190 €	17,207,548 €	61,517,332 €
	ΠΟΣΟ ΦΟΡΟΥ - 10%	1,563,054 €	1,302,574 €	1,610,878 €	1,814,643 €	6,291,149 €
	ΠΟΣΟ ΕΙΣΦΟΡΑΣ - 3%	468,916 €	390,772 €	483,263 €	544,393 €	1,887,345 €
	ΠΕΡΙΘΩΡΙΟ ΑΠΟΔΟΧΩΝ ΣΤΟΙΧΗΜΑΤΟΣ	10%	9%	9%	8%	9%

2023	ΤΡΙΜΗΝΟ	ΙΑΝΟΥΑΡΙΟΣ-ΜΑΡΤΙΟΣ	ΑΠΡΙΛΙΟΣ-ΙΟΥΝΙΟΣ	ΙΟΥΛΙΟΣ-ΣΕΠΤΕΜΒΡΙΟΣ	ΟΚΤΩΒΡΙΟΣ-ΔΕΚΕΜΒΡΙΟΣ	2023
		ΑΡΙΘΜΟΣ ΑΠΟΔΕΚΤΩΝ	12	12	13	13
	ΕΣΟΔΑ ΣΤΟΙΧΗΜΑΤΟΣ	190,942,870 €	184,537,897 €	188,499,347 €	235,113,629 €	799,093,742 €
	ΚΕΡΔΗ ΠΑΙΚΤΩΝ (PAY OUT)	172,548,482 €	168,828,264 €	172,726,941 €	216,072,279 €	€730,175,966 €
	ΑΠΟΔΟΧΕΣ ΣΤΟΙΧΗΜΑΤΟΣ	18,394,388 €	15,709,633 €	15,772,406 €	19,041,349 €	68,917,776 €
	ΠΟΣΟ ΦΟΡΟΥ - 10%	1,845,408 €	1,570,963 €	1,577,241 €	1,919,728 €	6,913,340 €
	ΠΟΣΟ ΕΙΣΦΟΡΑΣ - 3%	553,622 €	471,289 €	473,172 €	575,918 €	2,074,002 €
	ΠΕΡΙΘΩΡΙΟ ΑΠΟΔΟΧΩΝ ΣΤΟΙΧΗΜΑΤΟΣ	10%	9%	8%	8%	9%

2024	ΤΡΙΜΗΝΟ	ΙΑΝΟΥΑΡΙΟΣ-ΜΑΡΤΙΟΣ	ΑΠΡΙΛΙΟΣ-ΙΟΥΝΙΟΣ
		ΑΡΙΘΜΟΣ ΑΠΟΔΕΚΤΩΝ	13
	ΕΣΟΔΑ ΣΤΟΙΧΗΜΑΤΟΣ	236,827,590 €	211,656,780 €
	ΚΕΡΔΗ ΠΑΙΚΤΩΝ (PAY OUT)	€215,884,617 €	188,065,032 €
	ΑΠΟΔΟΧΕΣ ΣΤΟΙΧΗΜΑΤΟΣ	€20,942,973 €	23,591,748 €
	ΠΟΣΟ ΦΟΡΟΥ - 10%	€2,094,297 €	2,359,175 €
	ΠΟΣΟ ΕΙΣΦΟΡΑΣ - 3%	€628,289 €	707,752 €
	ΠΕΡΙΘΩΡΙΟ ΑΠΟΔΟΧΩΝ ΣΤΟΙΧΗΜΑΤΟΣ	9%	11%

ΣΤΟΙΧΕΙΑ ΑΠΟΔΕΚΤΩΝ ΚΛΑΣΗΣ Α&Β ΓΙΑ ΤΗΝ ΠΕΡΙΟΔΟ 2021-2024

ΚΛΑΣΗ Β

ΠΟΣΟΣΤΙΑΙΑ ΜΕΤΑΒΟΛΗ

ΤΡΙΜΗΝΟ	ΑΠΡΙΛΙΟΣ - ΙΟΥΝΙΟΣ 2021-2022	ΑΠΡΙΛΙΟΣ - ΙΟΥΝΙΟΣ 2022-2023	ΑΠΡΙΛΙΟΣ - ΙΟΥΝΙΟΣ 2022-2024	ΑΠΡΙΛΙΟΣ - ΙΟΥΝΙΟΣ 2023-2024
ΑΡΙΘΜΟΣ ΑΠΟΔΕΚΤΩΝ	0% ▣	9% ▲	27% ▲	17% ▲
ΕΣΟΔΑ ΣΤΟΙΧΗΜΑΤΟΣ	0% ▣	28% ▲	47% ▲	15% ▲
ΚΕΡΔΗ ΠΑΙΚΤΩΝ (PAY OUT)	1% ▲	29% ▲	43% ▲	11% ▲
ΑΠΟΔΟΧΕΣ ΣΤΟΙΧΗΜΑΤΟΣ	-14% ▼	23% ▲	84% ▲	50% ▲
ΠΟΣΟ ΦΟΡΟΥ - 10%	-12% ▼	21% ▲	81% ▲	50% ▲
ΠΟΣΟ ΕΙΣΦΟΡΑΣ - 3%	-12% ▼	21% ▲	81% ▲	50% ▲
ΠΕΡΙΘΩΡΙΟ ΑΠΟΔΟΧΩΝ ΣΤΟΙΧΗΜΑΤΟΣ	-14% ▼	-4% ▼	25% ▲	31% ▲

ΛΙΣΤΑ ΦΡΑΓΗΣ ΠΑΡΑΝΟΜΩΝ ΙΣΤΟΣΕΛΙΔΩΝ

2021	2022	2023
ΙΑΝΟΥΑΡΙΟΣ-ΜΑΡΤΙΟΣ 14381	ΙΑΝΟΥΑΡΙΟΣ-ΜΑΡΤΙΟΣ 16133	ΙΑΝΟΥΑΡΙΟΣ-ΜΑΡΤΙΟΣ 17831
ΑΠΡΙΛΙΟΣ-ΙΟΥΝΙΟΣ 14891	ΑΠΡΙΛΙΟΣ-ΙΟΥΝΙΟΣ 16542	ΑΠΡΙΛΙΟΣ-ΙΟΥΝΙΟΣ 18238
ΙΟΥΛΙΟΣ-ΣΕΠΤΕΜΒΡΙΟΣ 15322	ΙΟΥΛΙΟΣ-ΣΕΠΤΕΜΒΡΙΟΣ 16983	ΙΟΥΛΙΟΣ-ΣΕΠΤΕΜΒΡΙΟΣ 18577
ΟΚΤΩΒΡΙΟΣ-ΔΕΚΕΜΒΡΙΟΣ 15657	ΟΚΤΩΒΡΙΟΣ-ΔΕΚΕΜΒΡΙΟΣ 17340	ΟΚΤΩΒΡΙΟΣ-ΔΕΚΕΜΒΡΙΟΣ 19073



2024
ΙΑΝΟΥΑΡΙΟΣ-ΜΑΡΤΙΟΣ 20036
ΑΠΡΙΛΙΟΣ-ΙΟΥΝΙΟΣ 20474

ΠΟΣΟΣΤΙΑΙΑ ΜΕΤΑΒΟΛΗ

ΤΡΙΜΗΝΟ	ΑΡΙΘΜΟΣ ΙΣΤΟΣΕΛΙΔΩΝ
ΑΠΡΙΛΙΟΣ - ΙΟΥΝΙΟΣ 2021-2022	11% ▲
ΑΠΡΙΛΙΟΣ - ΙΟΥΝΙΟΣ 2022-2023	10% ▲
ΑΠΡΙΛΙΟΣ - ΙΟΥΝΙΟΣ 2022-2024	24% ▲
ΑΠΡΙΛΙΟΣ - ΙΟΥΝΙΟΣ 2023-2024	12% ▲

Άδεια υποστατικού – σημαίνει την άδεια για χρήση υποστατικού για την παροχή υπηρεσιών στοιχήματος Κλάσης Α

Αδειούχο υποστατικό – σημαίνει υποστατικό για το οποίο εκδίδεται άδεια υποστατικού

Αποδέκτης Κλάσης Α – σημαίνει το πρόσωπο προς όφελος του οποίου εκδίδεται άδεια αποδέκτη με την οποία εξουσιοδοτεί την παροχή υπηρεσιών για διεξαγωγή στοιχήματος εντός αδειούχου υποστατικού εξαιρουμένων υπηρεσιών στοιχήματος άδειας Κλάσης Β και ιπποδρομιακού στοιχήματος

Αποδέκτης Κλάσης Β – σημαίνει το πρόσωπο προς όφελος του οποίου εκδίδεται άδεια αποδέκτη με την οποία εξουσιοδοτεί την παροχή υπηρεσιών διαδικτυακού στοιχήματος, εξαιρουμένων των παιγνιομηχανημάτων περιορισμένου οφέλους, των τυχερών παιχνιδιών καζίνο παρεχομένων με απευθείας σύνδεση και του ιπποδρομιακού ηλεκτρονικού στοιχήματος

Αποδοχές Στοιχήματος – είναι το ποσό των αποδοχών από στοιχήμα αδειούχου αποδέκτη Κλάσης Α ή Β, για συγκεκριμένη λογιστική περίοδο, και ισούται με τα έσοδα στοιχήματος μείον τα κέρδη των παικτών

Αρχή – σημαίνει την Εθνική Αρχή Στοιχημάτων

Εξουσιοδοτημένος αντιπρόσωπος – σημαίνει πρόσωπο που παρέχει υπηρεσίες στοιχήματος για λογαριασμό αδειούχου αποδέκτη Κλάσης Α

Έσοδα Στοιχήματος “Χ” – είναι τα συνολικά ποσά που καταβλήθηκαν στον αδειούχο αποδέκτη Κλάσης Α ή Β, κατά τη συγκεκριμένη λογιστική περίοδο, σε σχέση με στοιχήματα που διενεργήθηκαν από αυτόν

Κέρδη Παικτών “Υ” – είναι τα συνολικά ποσά που καταβλήθηκαν από τον αδειούχο αποδέκτη Κλάσης Α ή Β, κατά τη συγκεκριμένη περίοδο, ως κέρδη στους παίκτες, ανεξαρτήτως του πότε έγιναν ή κρίθηκαν τα στοιχήματα

Λίστα φραγής – Οι παροχείς διαδικτυακών υπηρεσιών (Internet service providers) υποχρεούνται να εφαρμόζουν σύστημα φραγής το οποίο εμποδίζει την πρόσβαση χρηστών – πελατών τους σε παροχείς υπηρεσιών στοιχήματος οι οποίοι δεν κατέχουν άδεια αποδέκτη Κλάσης Β και σε παροχείς των υπηρεσιών που προβλέπονται στα άρθρα 83, 84, 85, 86 και 87 του Νόμου υπό την προϋπόθεση ότι έχουν ενημερωθεί από την Αρχή. Η Αρχή αναρτά την επικαιροποιημένη λίστα φραγής με τον συνολικό αριθμό ιστοσελίδων που δεν αιτήθηκαν άδειας Κλάσης Β ή/και παρέχουν παράνομες στο σύνδεσμο <https://nba.gov.cy/wp-content/uploads/BlockingListLatest.txt>, καθώς και στην ιστοσελίδα της Αρχής www.nba.gov.cy

Παράνομο στοιχήμα – σημαίνει το στοιχήμα που διενεργείται κατά παράβαση των διατάξεων του περί Στοιχημάτων Νόμου ή κάθε άλλο στοιχήμα που απαγορεύεται ρητά από τις διατάξεις αυτού

Ποσό εισφοράς – Το ποσό το οποίο καταβάλλεται στην Αρχή ως εισφορά, ανέρχεται σε τρία επί τοις εκατό (3%) των αποδοχών στοιχήματος αδειούχου αποδέκτη Κλάσης Α ή Β, για κάθε λογιστική περίοδο

Ποσό φόρου – Το ποσό του φόρου στοιχήματος, σε κάθε λογιστική περίοδο ανέρχεται σε δέκα επί τοις εκατό (10%) των αποδοχών στοιχήματος αδειούχου αποδέκτη Κλάσης Α ή Β, για την αντίστοιχη λογιστική περίοδο

Πρόσωπο – σημαίνει φυσικό ή νομικό πρόσωπο

Στοιχήμα – σημαίνει οποιοδήποτε είδος στοιχήματος διενεργείται επί αθλητικών γεγονότων στα οποία οι διαγωνιζόμενοι είναι φυσικά πρόσωπα ή και επί άλλων γεγονότων στα οποία συμμετέχουν φυσικά πρόσωπα και τα οποία διεξάγονται στην πραγματικότητα, υπό τον όρο ότι τα κέρδη κάθε παίκτη καθορίζονται από το πρόσωπο που διοργανώνει το στοιχήμα, πριν ή κατά τον χρόνο διενέργειάς του, με αναφορά τόσο στο ποσό που ο κάθε παίκτης κατέβαλε για τη συμμετοχή του στο στοιχήμα όσο και στην καθορισμένη τιμή απόδοσης του συγκεκριμένου στοιχήματος και το οποίο διεξάγεται κατόπιν άδειας στοιχήματος Κλάσης Α ή Β, ως προβλέπεται στον περί Στοιχημάτων Νόμο

Υπεύθυνος υποστατικού – σημαίνει πρόσωπο το οποίο ορίζεται ως υπεύθυνος για την εφαρμογή των διατάξεων του περί Στοιχημάτων Νόμου μέσα στο υποστατικό

www.nba.gov.cy

Διγενή Ακρίτα 83, 1070, Λευκωσία

Τηλεφωνικό κέντρο: 22 881800

Email: info@nba.gov.cy

www.safergambling.gov.cy

Διγενή Ακρίτα 83, 1070, Λευκωσία

Τηλεφωνικό κέντρο: 22 881800

Email: info@responsiblegaming.gov.cy



ΕΘΝΙΚΗ
ΑΡΧΗ
ΣΤΟΙΧΗΜΑΤΩΝ

