


22-25

---



ΕΘΝΙΚΗ  
ΑΡΧΗ  
ΣΤΟΙΧΗΜΑΤΩΝ

Οκτώβριος -  
Δεκέμβριος

2022-2025

Έκθεση Οικονομικών  
Αποτελεσμάτων &  
Ποσοτικών Στοιχείων

---

---

# Περιεχόμενα

---

03	Κύρια Ευρήματα (τρίμηνο Οκτωβρίου - Δεκεμβρίου 2025)
06	Συγκριτικά Ετήσια Στοιχεία Αποδεκτών
09	Περίληψη
11	Στοιχεία αποδεκτών κλάσης A&B για την περίοδο 2022-2025
24	Παράρτημα - Ορολογία

---

---

1

Κύρια  
Ευρήματα

---

€ 395.526.151

Έσοδα Στοιχήματος αποδεκτών Κλάσης A και B  
(ΟΚΤΩΒΡΙΟΣ-ΔΕΚΕΜΒΡΙΟΣ 2025)

€ 47.373.122

Αποδοχές Στοιχήματος Κλάσης A και B  
(ΟΚΤΩΒΡΙΟΣ-ΔΕΚΕΜΒΡΙΟΣ 2025)

€ 348.153.029

Κέρδη Παικτών Κλάσης A και B  
(ΟΚΤΩΒΡΙΟΣ-ΔΕΚΕΜΒΡΙΟΣ 2025)

€ 4.737.312

10% Φόρος επί των Αποδοχών Στοιχήματος  
Κλάσης A και B  
(ΟΚΤΩΒΡΙΟΣ-ΔΕΚΕΜΒΡΙΟΣ 2025)



---

6

Αριθμός αποδεκτών Κλάσης A  
(ΟΚΤΩΒΡΙΟΣ-ΔΕΚΕΜΒΡΙΟΣ 2025)

13

Αριθμός αποδεκτών Κλάσης B  
(ΟΚΤΩΒΡΙΟΣ-ΔΕΚΕΜΒΡΙΟΣ 2025)





Ποσοστιαία μεταβολή Εσόδων Στοιχήματος Κλάσης A και B  
(ΣΥΓΚΡΙΣΗ ΤΕΤΑΡΤΟΥ ΤΡΙΜΗΝΟΥ 2024-2025)



Ποσοστιαία μεταβολή επί των Κερδών Παικτών Κλάσης A και B  
(ΣΥΓΚΡΙΣΗ ΤΕΤΑΡΤΟΥ ΤΡΙΜΗΝΟΥ 2024-2025)



Περιθώριο Αποδοχών Στοιχήματος Κλάσης A και B  
(ΟΚΤΩΒΡΙΟΣ-ΔΕΚΕΜΒΡΙΟΣ 2025)



Ποσοστιαία μεταβολή επί του Φόρου Στοιχήματος Κλάσης A και B  
(ΣΥΓΚΡΙΣΗ ΤΕΤΑΡΤΟΥ ΤΡΙΜΗΝΟΥ 2024-2025)

467

Αδειούχα υποστατικά

22.009

Ιστοσελίδες σε λίστα φραγής, οι οποίες δεν έχουν αιτηθεί εξασφάλιση άδειας Κλάσης B ή παρέχουν παράνομες υπηρεσίες

# Κλάση A&B

## Έσοδα στοιχήματος (Pay in)

## Ποσοστιαία μεταβολή



## Κέρδη παικτών (Pay out)



## Αποδοχές στοιχήματος (GGR)



## Ποσό φόρου (10%)



## Ποσό εισφοράς (5%)



# Κλάση Α

## Έσοδα στοιχήματος (Pay in)

## Ποσοστιαία μεταβολή



## Κέρδη παικτών (Pay out)



## Αποδοχές στοιχήματος (GGR)



## Ποσό φόρου (10%)



## Ποσό εισφοράς (5%)



# Κλάση Β

## Έσοδα στοιχήματος (Pay in)

## Ποσοστιαία μεταβολή



## Κέρδη παικτών (Pay out)



## Αποδοχές στοιχήματος (GGR)



## Ποσό φόρου (10%)



## Ποσό εισφοράς (5%)



# 2

## Περίληψη

Η παρούσα αναφορά της Εθνικής Αρχής Στοιχημάτων αποτελεί την ανακοίνωση των Οικονομικών Αποτελεσμάτων και των Ποσοτικών Στοιχείων για την τέταρτη τριμηνία του 2025 (Οκτώβριος-Δεκέμβριος) και αποτελεί συνέχεια της δημοσιοποίησης των αποτελεσμάτων ανά τριμηνία, που στοχεύει στη μεγιστοποίηση της διαφάνειας και την καλύτερη διαφώτιση του κοινού. Συγκεκριμένα, η παρούσα αναφορά παρέχει συγκεντρωτικά τα οικονομικά αποτελέσματα της τέταρτης τριμηνίας του 2025 και αριθμητικά στοιχεία για τους αποδέκτες Κλάσης A<sup>1</sup> και B<sup>2</sup>, τους εξουσιοδοτημένους αντιπροσώπους, τα υποστατικά, τα υπεύθυνα πρόσωπα και τις καταχωρημένες ιστοσελίδες στη λίστα φραγής.

Υπενθυμίζεται ότι η διαδικασία αδειοδότησης και ρύθμισης του διαδικτυακού στοιχήματος Κλάσης B τέθηκε σε εφαρμογή από την 1η Οκτωβρίου 2016, με την πρώτη εταιρεία να αδειοδοτείται περί τα τέλη Δεκεμβρίου του 2016 και να είναι σε θέση να παρέχει υπηρεσίες στοιχήματος από την 1η Ιανουαρίου του 2017. Οι 3 εκ των αποδεκτών Κλάσης B, εντούτοις, άρχισαν να παρέχουν υπηρεσίες στοιχήματος κατά το τέλος του δευτέρου τριμήνου του 2017.

Προβαίνοντας σε μια επισκόπηση των σημαντικότερων οικονομικών αποτελεσμάτων της τέταρτης τριμηνίας του 2025, παρατηρείται σημαντική αύξηση ύψους 22% στα μεικτά έσοδα των αποδεκτών Κλάσης A και B (€395.526.151), συγκριτικά με την αντίστοιχη περίοδο του 2024 (€323.184.347). Τα συνολικά μεικτά έσοδα του έτους ανήλθαν στο €1.326.988.085 καταγράφοντας αύξηση 8% το 2025 εν συγκρίσει με το 2024 (€ 1.224.576.082).

Από τα μεικτά έσοδα αποδεκτών του τέταρτου τριμήνου 2025, τα €94.055.932 αφορούν στους αποδέκτες Κλάσης A, ενώ τα €301.470.219 αφορούν στους αποδέκτες Κλάσης B. Τα μεικτά έσοδα αποδεκτών Κλάσης A σημείωσαν κατά την τριμηνία Οκτωβρίου-Δεκεμβρίου 2025 αύξηση της τάξης του 9% σε σχέση με την τέταρτη τριμηνία του 2024 και αύξηση ύψους 4% συγκριτικά με την αντίστοιχη τριμηνία του 2023. Όσον αφορά στα μεικτά έσοδα αποδεκτών της Κλάσης B, κατά την τέταρτη τριμηνία του 2025, σημείωσαν ουσιώδη αύξηση ύψους 27%, σε σύγκριση με την αντίστοιχη τριμηνία του 2024 και αύξηση της τάξης του 28% συγκριτικά με το τέταρτο τρίμηνο του 2023.

Επισημαίνεται ότι, κατά το τέταρτο τρίμηνο του 2025, ο αριθμός των αποδεκτών Κλάσης A παρέμεινε στους 6. Σταθερός παρέμεινε και ο αριθμός των αποδεκτών Κλάσης B (13), όπως ήταν κατά το προηγούμενο τρίμηνο του 2025.

## Περίληψη

Τα κέρδη των παικτών Κλάσης Α και Β ανήλθαν κατά το τέταρτο τρίμηνο του 2025 στα €348.153.029, σημειώνοντας αξιοσημείωτη αύξηση ύψους 25% σε σχέση με την αντίστοιχη τριμηνία του προηγούμενου έτους. Το μεγαλύτερο μερίδιο των κερδών και πιο συγκεκριμένα τα €271.455.714 αφορούσαν και αυτή την τριμηνία στους παίκτες Κλάσης Β. Τα συνολικά κέρδη παικτών για το έτος 2025 ανήλθαν στο €1.165.151.569, σημειώνοντας αύξηση της τάξεως του 9% συγκρίνοντας με τα συνολικά κέρδη παικτών για το 2024.

Οι αποδοχές στοιχήματος Κλάσης Α και Β κατά το τέταρτο τρίμηνο του 2025 ανήλθαν στα €47.373.122, σημειώνοντας στο σύνολό τους αύξηση της τάξης του 4%, σε σύγκριση με το αντίστοιχο τρίμηνο του προηγούμενου έτους (€45,498,037). Αναλυτικότερα, οι αποδοχές στοιχήματος Κλάσης Α έφτασαν κατά την τέταρτη τριμηνία του 2025 στα €17.358.617, σημειώνοντας μείωση ύψους 5%, συγκριτικά με την αντίστοιχη τριμηνία του 2024, ενώ οι αποδοχές στοιχήματος Κλάσης Β έφτασαν κατά το τρίμηνο αυτό τα €30.014.506, ποσό κατά 10% μεγαλύτερο σε σχέση με την αντίστοιχη περίοδο του περασμένου έτους.

Όσον αφορά στον συνολικό αριθμό υποστατικών Κλάσης Α παγκύπρια, αυξήθηκε οριακά σε ποσοστό 1% κατά το τέταρτο τρίμηνο του 2025, συγκριτικά με το αντίστοιχο τρίμηνο του προηγούμενου έτους. Συγκεκριμένα, τα αδειοδοτημένα υποστατικά απαριθμούνταν στα 467 παγκύπρια, με τη Λευκωσία να διατηρεί την πρωτοκαθεδρία (163 υποστατικά) και τη Λεμεσό να ακολουθεί (135 υποστατικά). Τρίτη σε αριθμό αδειοδοτημένων υποστατικών κατατάσσεται η Λάρνακα (84 υποστατικά), με την Πάφο (49 υποστατικά) και την Αμμόχωστο (36 υποστατικά) να ακολουθούν. Όσον αφορά στις ακυρώσεις και αποσύρσεις αδειών κατά την τέταρτη τριμηνία του 2025, θα πρέπει να σημειωθεί η αύξηση ύψους 122%, συγκριτικά με την αντίστοιχη τριμηνία του 2024. Οι εργοδοτούμενοι στα αδειοδοτημένα υποστατικά έφτασαν τους 1556 κατά το τέταρτο τρίμηνο του 2025, καταγράφοντας αύξηση ύψους 6%, σε σχέση με την αντίστοιχη περίοδο του προηγούμενου έτους.

Τέλος, τα αποτελέσματα της φραγής παράνομων ιστοσελίδων παροχής υπηρεσιών στοιχήματος για τη μη εξασφάλιση άδειας Κλάσης Β, που εφαρμόζεται από το 2015, σημείωσε κατά το τέταρτο τρίμηνο του 2025 αύξηση ύψους 5% στον αριθμό των ιστοσελίδων σε σύγκριση με το αντίστοιχο τρίμηνο του 2024. Συγκεκριμένα, η λίστα φραγής απαριθμούσε 22.009 ιστοσελίδες, με 184 παράνομες ιστοσελίδες να προστίθενται αυτή την τριμηνία στη λίστα.

Η παρούσα αναφορά αντικατοπτρίζει τα σημαντικότερα ευρήματα, που περιγράφουν την τρέχουσα στοιχηματική δραστηριότητα στην Κύπρο και συνοδεύεται από πίνακες με αναλυτικότερα στοιχεία.

<sup>1</sup> Ο όρος «Κλάση Α» αναφέρεται στο επίγειο στοιχήμα (land-based betting/offline betting)

<sup>2</sup> Ο όρος «Κλάση Β» αναφέρεται στο διαδικτυακό στοιχήμα (online betting).

---

# 3

## Στοιχεία αποδεκτών Κλάσης Α&Β

---

Για την περίοδο 2022-2025

---

## Κλάση A&B

### 2022

	Ιανουάριος - Μάρτιος	Απρίλιος - Ιούνιος	Ιούλιος - Σεπτέμβριος	Οκτώβριος - Δεκέμβριος	Σύνοψη έτους 2022
Αριθμός αποδεκτών	18	18	18	18	
Έσοδα στοιχήματος	221.051.623 €	203.723.256 €	238.175.857 €	296.607.170 €	959.557.906 €
Κέρδη παικτών (pay out)	191.514.045 €	177.771.816 €	208.470.718 €	265.672.729 €	843.429.308 €
Αποδοχές στοιχήματος	29.537.577 €	25.951.440 €	29.705.139 €	30.934.442 €	116.128.598 €
Ποσό φόρου -10%	2.974.721 €	2.617.949 €	2.972.272 €	3.187.333 €	11.752.275 €
Ποσό εισφοράς -3%	892.416 €	785.385 €	891.682 €	956.200 €	3.525.683 €

### 2023

	Ιανουάριος - Μάρτιος	Απρίλιος - Ιούνιος	Ιούλιος - Σεπτέμβριος	Οκτώβριος - Δεκέμβριος	Σύνοψη έτους 2023
Αριθμός αποδεκτών	19	19	20	20	
Έσοδα στοιχήματος	267.620.865 €	256.546.057 €	259.440.696 €	325.601.464 €	1.109.209.082 €
Κέρδη παικτών (pay out)	234.285.825 €	227.734.827 €	232.011.110 €	291.754.064 €	985.785.827 €
Αποδοχές στοιχήματος	33.335.040 €	28.811.229 €	27.429.585 €	33.847.400 €	123.423.255 €
Ποσό φόρου -10%	3.339.474 €	2.881.123 €	2.742.959 €	3.403.341 €	12.366.896 €
Ποσό εισφοράς -3%	1.001.842 €	864.337 €	822.888 €	1.021.002 €	3.710.069 €

### 2024

	Ιανουάριος - Μάρτιος	Απρίλιος - Ιούνιος	Ιούλιος - Σεπτέμβριος	Οκτώβριος - Δεκέμβριος	Σύνοψη έτους 2024
Αριθμός αποδεκτών	19	20	20	19	
Έσοδα στοιχήματος	321.490.614 €	287.889.316 €	292.011.804 €	323.184.347 €	1.224.576.082 €
Κέρδη παικτών (pay out)	285.351.313 €	248.662.211 €	255.204.348 €	277.686.311 €	1.066.904.183 €
Αποδοχές στοιχήματος	36.139.301 €	39.227.105 €	36.807.456 €	45.498.036 €	157.671.899 €
Ποσό φόρου -10%	3.613.930 €	3.922.711 €	3.680.780 €	4.549.804 €	15.767.224 €
Ποσό εισφοράς (3% μέχρι 29 Δεκεμβρίου 2024 και 5% από τις 30 Δεκεμβρίου 2024)	1.084.179 €	1.176.813 €	1.104.234 €	1.389.818 €	4.755.044 €

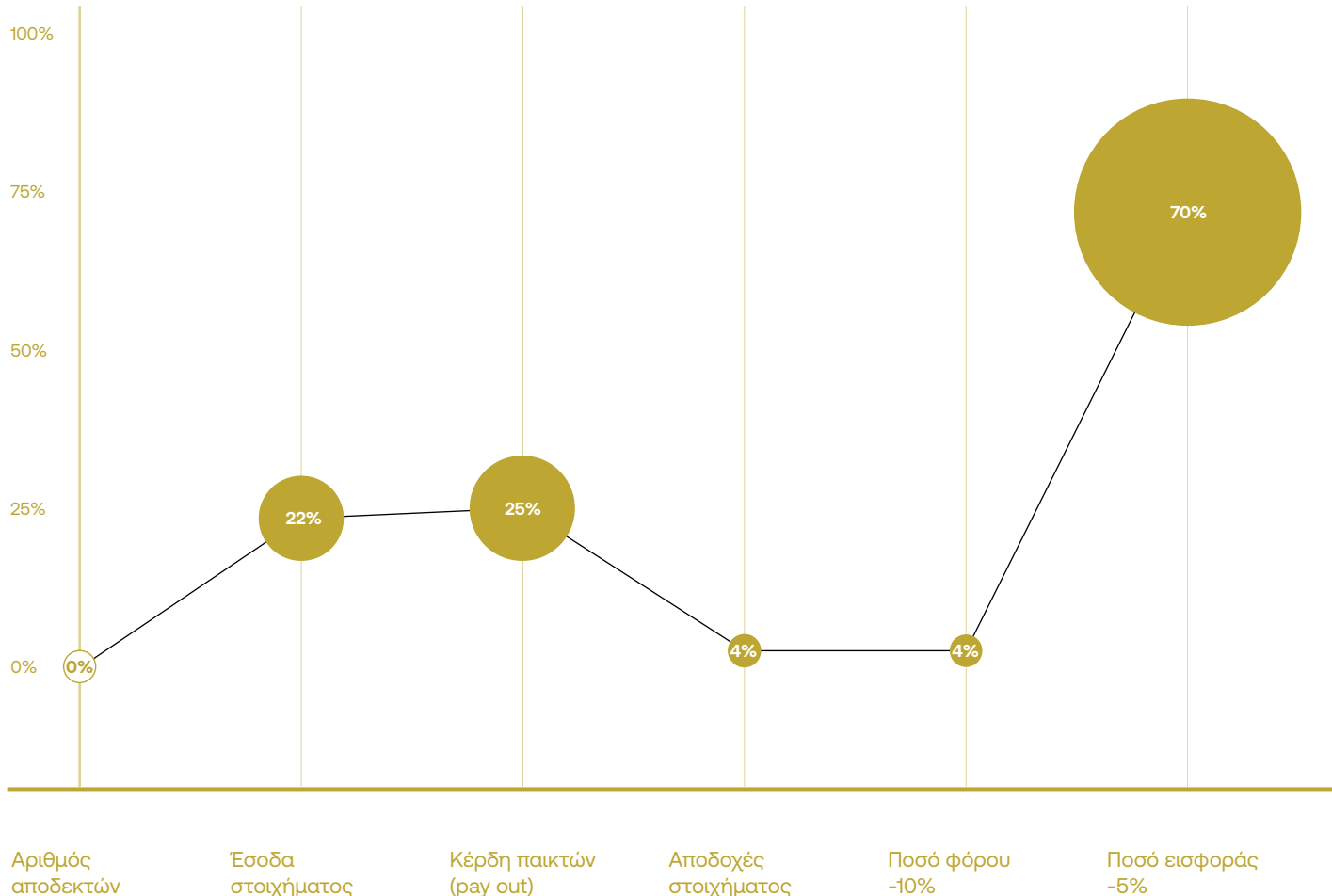
### 2025

	Ιανουάριος - Μάρτιος	Απρίλιος - Ιούνιος	Ιούλιος - Σεπτέμβριος	Οκτώβριος - Δεκέμβριος	Σύνοψη έτους 2025
Αριθμός αποδεκτών	19	19	19	19	
Έσοδα στοιχήματος	320.893.499 €	298.086.561 €	312.481.873 €	395.526.151 €	1.326.988.085 €
Κέρδη παικτών (pay out)	279.402.900 €	260.140.774 €	277.454.866 €	348.153.029 €	1.165.151.569 €
Αποδοχές στοιχήματος	41.490.598 €	37.945.787 €	35.027.007 €	47.373.122 €	161.836.515 €
Ποσό φόρου -10%	4.149.060 €	3.794.579 €	3.525.092 €	4.737.312 €	16.206.042 €
Ποσό εισφοράς -5%	2.074.530 €	1.897.289 €	1.762.546 €	2.368.656 €	8.103.021 €

**Ποσοστιαία μεταβολή**

	Οκτώβριος-Δεκέμβριος 2022-2023	Οκτώβριος-Δεκέμβριος 2022-2024	Οκτώβριος-Δεκέμβριος 2023-2024	Οκτώβριος-Δεκέμβριος 2024-2025
Αριθμός αποδεκτών	+11%	+6%	-5%	0%
Έσοδα στοιχήματος	+10%	+9%	-1%	+22%
Κέρδη παικτών (pay out)	+10%	+5%	-5%	+25%
Αποδοχές στοιχήματος	+9%	+47%	+34%	+4%
Ποσό φόρου -10%	+7%	+43%	+34%	+4%
Ποσό εισφοράς -5% (3% μέχρι 29 Δεκεμβρίου 2024 και 5% από τις 30 Δεκεμβρίου 2024)	+7%	+45%	+36%	+70%

**Ποσοστιαία μεταβολή  
Οκτώβριος - Δεκέμβριος 2024-2025**



# Κλάση Α

## 2022

	Ιανουάριος - Μάρτιος	Απρίλιος - Ιούνιος	Ιούλιος - Σεπτέμβριος	Οκτώβριος - Δεκέμβριος	Σύνοψη έτους 2022
Αριθμός αποδεκτών	7	7	7	7	
Έσοδα στοιχήματος	66.774.444 €	59.827.403 €	65.617.373 €	84.091.389 €	<b>276.310.609 €</b>
Κέρδη παικτών (pay out)	52.657.772 €	46.673.651 €	52.003.425 €	70.364.495 €	<b>221.699.343 €</b>
Αποδοχές στοιχήματος	14.116.672 €	13.153.752 €	13.613.948 €	13.726.894 €	<b>54.611.266 €</b>
Ποσό φόρου -10%	1.411.667 €	1.315.375 €	1.361.395 €	1.372.689 €	<b>5.461.127 €</b>
Ποσό εισφοράς -3%	423.500 €	394.613 €	408.418 €	411.807 €	<b>1.638.338 €</b>
Περιθώριο Αποδοχών Στοιχήματος	21%	22%	21%	16%	<b>20%</b>

## 2023

	Ιανουάριος - Μάρτιος	Απρίλιος - Ιούνιος	Ιούλιος - Σεπτέμβριος	Οκτώβριος - Δεκέμβριος	Σύνοψη έτους 2023
Αριθμός αποδεκτών	7	7	7	7	
Έσοδα στοιχήματος	76.677.996 €	72.008.160 €	70.941.349 €	90.487.835 €	<b>310.115.340 €</b>
Κέρδη παικτών (pay out)	61.737.344 €	58.906.563 €	59.284.169 €	75.681.785 €	<b>255.609.861 €</b>
Αποδοχές στοιχήματος	14.940.652 €	13.101.597 €	11.657.180 €	14.806.050 €	<b>54.505.479 €</b>
Ποσό φόρου -10%	1.494.065 €	1.310.160 €	1.165.718 €	1.483.613 €	<b>5.453.556 €</b>
Ποσό εισφοράς -3%	448.220 €	393.048 €	349.715 €	445.084 €	<b>1.636.067 €</b>
Περιθώριο Αποδοχών Στοιχήματος	19%	18%	16%	16%	<b>18%</b>

## 2024

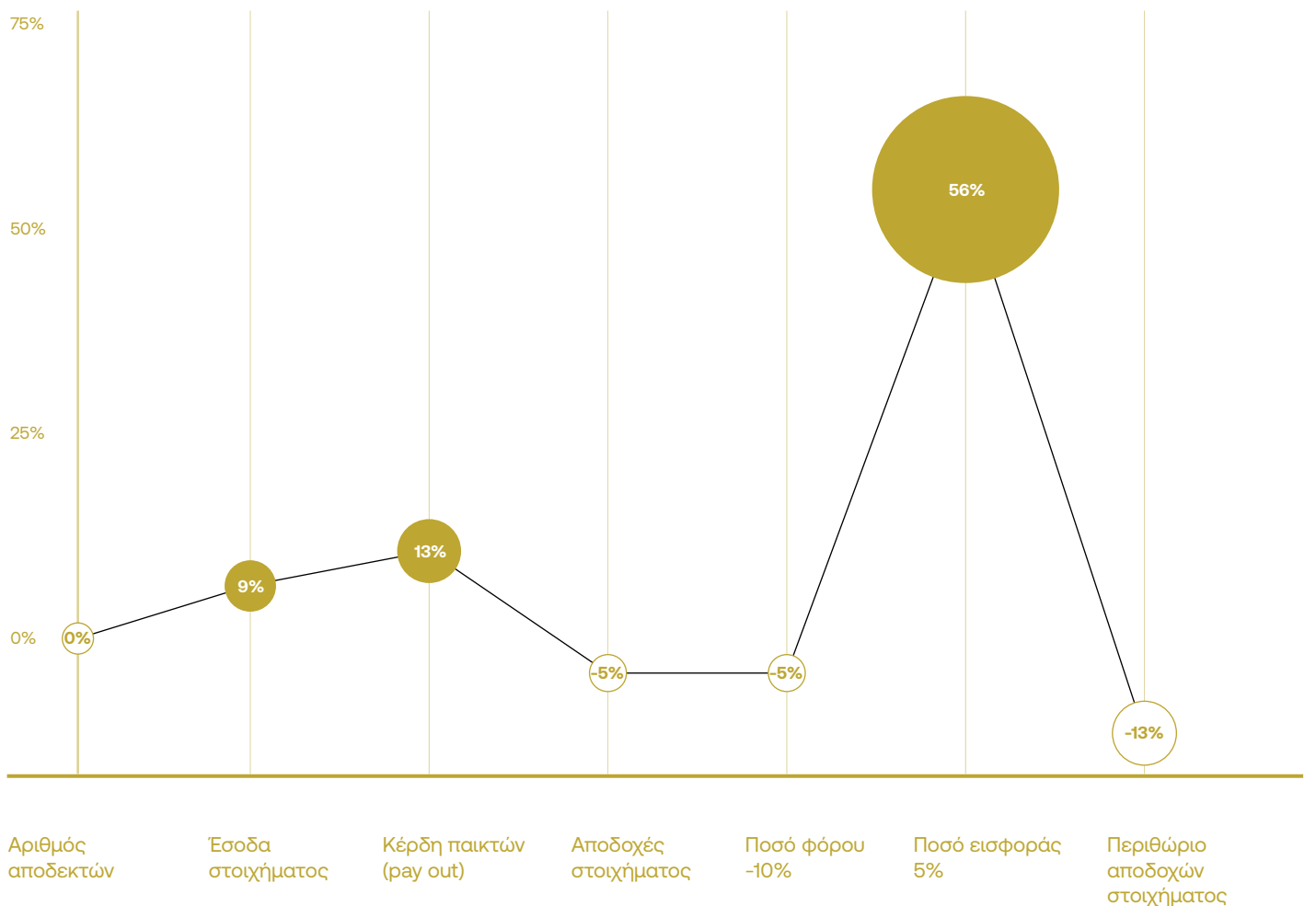
	Ιανουάριος - Μάρτιος	Απρίλιος - Ιούνιος	Ιούλιος - Σεπτέμβριος	Οκτώβριος - Δεκέμβριος	Σύνοψη έτους 2024
Αριθμός αποδεκτών	6	6	6	6	
Έσοδα στοιχήματος	84.663.024 €	76.232.536 €	77.364.686 €	86.396.615 €	<b>324.656.862 €</b>
Κέρδη παικτών (pay out)	69.466.696 €	60.597.153 €	63.822.986 €	68.113.452 €	<b>262.000.287 €</b>
Αποδοχές στοιχήματος	15.196.328 €	15.635.383 €	13.541.700 €	18.283.163 €	<b>62.656.575 €</b>
Ποσό φόρου -10%	1.519.633 €	1.563.538 €	1.354.170 €	1.828.316 €	<b>6.265.658 €</b>
Ποσό εισφοράς (3% μέχρι 29 Δεκεμβρίου 2024 και 5% από τις 30 Δεκεμβρίου 2024)	455.890 €	469.061 €	406.251 €	555.380 €	<b>1.886.582 €</b>
Περιθώριο Αποδοχών Στοιχήματος	18%	21%	18%	21%	<b>19%</b>


## 2025













	Ιανουάριος - Μάρτιος	Απρίλιος - Ιούνιος	Ιούλιος - Σεπτέμβριος	Οκτώβριος - Δεκέμβριος	Σύνοψη έτους 2025
Αριθμός αποδεκτών	6	6	6	6	
Έσοδα στοιχήματος	87.774.582 €	73.911.240 €	76.814.980 €	94.055.932 €	<b>332.556.733 €</b>
Κέρδη παικτών (pay out)	70.848.833 €	59.725.066 €	63.165.225 €	76.697.315 €	<b>270.436.439 €</b>
Αποδοχές στοιχήματος	16.925.749 €	14.186.174 €	13.649.755 €	17.358.617 €	<b>62.120.294 €</b>
Ποσό φόρου -10%	1.692.575 €	1.418.617 €	1.364.976 €	1.735.862 €	<b>6.212.029 €</b>
Ποσό εισφοράς 5%	846.287 €	709.309 €	682.488 €	867.931 €	<b>3.106.015 €</b>
Περιθώριο Αποδοχών Στοιχήματος	19%	19%	18%	18%	<b>19%</b>

Ποσοστιαία μεταβολή	Οκτώβριος-Δεκέμβριος 2022-2023	Οκτώβριος-Δεκέμβριος 2022-2024	Οκτώβριος-Δεκέμβριος 2023-2024	Οκτώβριος-Δεκέμβριος 2024-2025
Αριθμός αποδεκτών	0%	-14%	-14%	0%
Έσοδα στοιχήματος	+8%	+3%	-5%	+9%
Κέρδη παικτών (pay out)	+8%	-3%	-10%	+13%
Αποδοχές στοιχήματος	+8%	+33%	+23%	-5%
Ποσό φόρου -10%	+8%	+33%	+23%	-5%
Ποσό εισφοράς -3%	+8%	+35%	+25%	+56%
Περιθώριο αποδοχών στοιχήματος	0%	+30%	+29%	-13%

**Ποσοστιαία μεταβολή  
Οκτώβριος - Δεκέμβριος 2024-2025**



Στοιχεία αποδεκτών Κλάσης Α 2022	Ιανουάριος - Μάρτιος	Απρίλιος - Ιούνιος	Ιούλιος - Σεπτέμβριος	Οκτώβριος - Δεκέμβριος
 Αδειούχα υποστατικά	490	497	498	479
 Εξουσιοδοτημένοι αντιπρόσωποι	363	370	372	357
 Υποστατικά αποδεκτών	85	93	93	92
 Υπεύθυνα πρόσωπα	1104	1139	1163	1167
 Ακύρωση / απόσυρση αδειών	16	16	9	9
 Συνολικός αριθμός εργοδοτούμενων	1379	1409	1433	1422
Στοιχεία αποδεκτών Κλάσης Α 2023	Ιανουάριος - Μάρτιος	Απρίλιος - Ιούνιος	Ιούλιος - Σεπτέμβριος	Οκτώβριος - Δεκέμβριος
 Αδειούχα υποστατικά	489	494	490	490
 Εξουσιοδοτημένοι αντιπρόσωποι	363	362	357	354
 Υποστατικά αποδεκτών	96	101	102	104
 Υπεύθυνα πρόσωπα	1112	1174	1223	1230
 Ακύρωση / απόσυρση αδειών	6	12	13	10
 Συνολικός αριθμός εργοδοτούμενων	1364	1428	1472	1476

Στοιχεία αποδεκτών Κλάσης Α 2024	Ιανουάριος - Μάρτιος	Απρίλιος - Ιούνιος	Ιούλιος - Σεπτέμβριος	Οκτώβριος - Δεκέμβριος
 Αδειούχα υποστατικά	474	473	475	463
 Εξουσιοδοτημένοι αντιπρόσωποι	347	342	341	331
 Υποστατικά αποδεκτών	99	101	104	106
 Υπεύθυνα πρόσωπα	1218	1232	1282	1251
 Ακύρωση / απόσυρση αδειών	13	14	18	9
 Συνολικός αριθμός εργοδοτούμενων	1461	1468	1518	1468
Στοιχεία αποδεκτών Κλάσης Α 2025	Ιανουάριος - Μάρτιος	Απρίλιος - Ιούνιος	Ιούλιος - Σεπτέμβριος	Οκτώβριος - Δεκέμβριος
 Αδειούχα υποστατικά	453	460	465	467
 Εξουσιοδοτημένοι αντιπρόσωποι	334	339	342	343
 Υποστατικά αποδεκτών	94	95	93	92
 Υπεύθυνα πρόσωπα	1184	1245	1281	1340
 Ακύρωση / απόσυρση αδειών	8	3	13	20
 Συνολικός αριθμός εργοδοτούμενων	1393	1436	1495	1556

## Ποσοστιαία μεταβολή

Οκτώβριος -  
Δεκέμβριος  
2022-2023Οκτώβριος -  
Δεκέμβριος  
2023-2024Οκτώβριος -  
Δεκέμβριος  
2024-2025Αδειούχα  
υποστατικά

↑ 2%

↓ -6%

↑ 1%

Εξουσιοδοτημένοι  
αντιπρόσωποι\*

↓ -1%

↓ -6%

↑ 4%

Υποστατικά  
αποδεκτών

↑ 13%

↑ 2%

↓ -13%

Υπεύθυνα  
πρόσωπα

↑ 5%

↑ 2%

↑ 7%

Ακύρωση /  
απόσυρση  
αδειών

↑ 11%

↓ -10%

↑ 122%

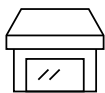
Συνολικός  
αριθμός  
εργοδοτούμενων

↑ 4%

↓ -1%

↑ 6%

\* Αριθμός φυσικών και νομικών προσώπων οι οποίοι κατέχουν άδεια εξουσιοδοτημένου αντιπροσώπου.


**Υποστατικά  
Κλάση Α**

**Λευκωσία**

	2022	2023	2024	2025
Ιανουάριος - Μάρτιος	166	169	163	159
Απρίλιος - Ιούνιος	170	169	166	163
Ιούλιος - Σεπτέμβριος	169	169	167	165
Οκτώβριος - Δεκέμβριος	166	170	162	163

**Πάφος**

	2022	2023	2024	2025
Ιανουάριος - Μάρτιος	52	54	53	48
Απρίλιος - Ιούνιος	52	55	52	48
Ιούλιος - Σεπτέμβριος	53	54	52	48
Οκτώβριος - Δεκέμβριος	52	54	51	49

**Λεμεσός**

	2022	2023	2024	2025
Ιανουάριος - Μάρτιος	149	141	135	127
Απρίλιος - Ιούνιος	148	141	132	130
Ιούλιος - Σεπτέμβριος	149	140	131	133
Οκτώβριος - Δεκέμβριος	142	139	129	135

**Αμμόχωστος**


	2022	2023	2024	2025
Ιανουάριος - Μάρτιος	36	38	34	34
Απρίλιος - Ιούνιος	34	39	33	35
Ιούλιος - Σεπτέμβριος	35	39	35	36
Οκτώβριος - Δεκέμβριος	33	37	34	36

**Λάρνακα**

	2022	2023	2024	2025
Ιανουάριος - Μάρτιος	87	87	89	85
Απρίλιος - Ιούνιος	93	90	90	84
Ιούλιος - Σεπτέμβριος	92	88	90	83
Οκτώβριος - Δεκέμβριος	86	90	87	84

## Ποσοστιαία μεταβολή

Σύγκριση Οκτωβρίου - Δεκεμβρίου 2024 και Οκτωβρίου - Δεκεμβρίου 2025



## Ποσοστιαία μεταβολή

Οκτώβριος -  
Δεκέμβριος  
2022-2023Οκτώβριος -  
Δεκέμβριος  
2022-2024Οκτώβριος -  
Δεκέμβριος  
2023-2024Οκτώβριος -  
Δεκέμβριος  
2024-2025

Λευκωσία

↑ 2%

↓ -2%

↓ -5%

↑ 1%

Λάρνακα

↑ 5%

↑ 1%

↓ -3%

↓ -3%

Λεμεσός

↓ -2%

↓ -9%

↓ -7%

↑ 5%

Πάφος

↑ 4%

↓ -2%

↓ -6%

↓ -4%

Αμμόχωστος

↑ 12%

↑ 3%

↓ -8%

↑ 6%

## Κλάση Β

## 2022

	Ιανουάριος - Μάρτιος	Απρίλιος - Ιούνιος	Ιούλιος - Σεπτέμβριος	Οκτώβριος - Δεκέμβριος	Σύνολψη έτους 2022
Αριθμός αποδεκτών	11	11	11	11	
Έσοδα στοιχήματος	154.277.179 €	143.895.852 €	172.558.484 €	212.515.781 €	<b>683.247.296 €</b>
Κέρδη παικτών (pay out)	138.856.274 €	131.098.164 €	156.467.293 €	195.308.233 €	<b>621.729.965 €</b>
Αποδοχές στοιχήματος	15.420.905 €	12.797.688 €	16.091.190 €	17.207.548 €	<b>61.517.332 €</b>
Ποσό φόρου -10%	1.563.054 €	1.302.574 €	1.610.878 €	1.814.643 €	<b>6.291.149 €</b>
Ποσό εισφοράς -3%	468.916 €	390.772 €	483.263 €	544.393 €	<b>1.887.345 €</b>
Περιθώριο Αποδοχών Στοιχήματος	10%	9%	9%	8%	<b>9%</b>

## 2023

	Ιανουάριος - Μάρτιος	Απρίλιος - Ιούνιος	Ιούλιος - Σεπτέμβριος	Οκτώβριος - Δεκέμβριος	Σύνολψη έτους 2023
Αριθμός αποδεκτών	12	12	13	13	
Έσοδα στοιχήματος	190.942.870 €	184.537.897 €	188.499.347 €	235.113.629 €	<b>799.093.742 €</b>
Κέρδη παικτών (pay out)	172.548.482 €	168.828.264 €	172.726.941 €	216.072.279 €	<b>730.175.966 €</b>
Αποδοχές στοιχήματος	18.394.388 €	15.709.633 €	15.772.406 €	19.041.349 €	<b>68.917.776 €</b>
Ποσό φόρου -10%	1.845.408 €	1.570.963 €	1.577.241 €	1.919.728 €	<b>6.913.340 €</b>
Ποσό εισφοράς -3%	553.622 €	471.289 €	473.172 €	575.918 €	<b>2.074.002 €</b>
Περιθώριο Αποδοχών Στοιχήματος	10%	9%	8%	8%	<b>9%</b>

## 2024

	Ιανουάριος - Μάρτιος	Απρίλιος - Ιούνιος	Ιούλιος - Σεπτέμβριος	Οκτώβριος - Δεκέμβριος	Σύνολψη έτους 2024
Αριθμός αποδεκτών	13	14	14	13	
Έσοδα στοιχήματος	236.827.590 €	211.656.780 €	214.647.118 €	236.787.732 €	<b>899.919.220 €</b>
Κέρδη παικτών (pay out)	215.884.617 €	188.065.058 €	191.381.362 €	209.572.859 €	<b>804.903.896 €</b>
Αποδοχές στοιχήματος	20.942.973 €	23.591.722 €	23.265.756 €	27.214.873 €	<b>95.015.324 €</b>
Ποσό φόρου -10%	2.094.297 €	2.359.172 €	2.326.610 €	2.721.487 €	<b>9.501.567 €</b>
Ποσό εισφοράς (3% μέχρι 29 Δεκεμβρίου 2024 και 5% από τις 30 Δεκεμβρίου 2024)	628.289 €	707.752 €	697.983 €	834.438 €	<b>2.868.462 €</b>
Περιθώριο Αποδοχών Στοιχήματος	9%	11%	11%	11%	<b>11%</b>

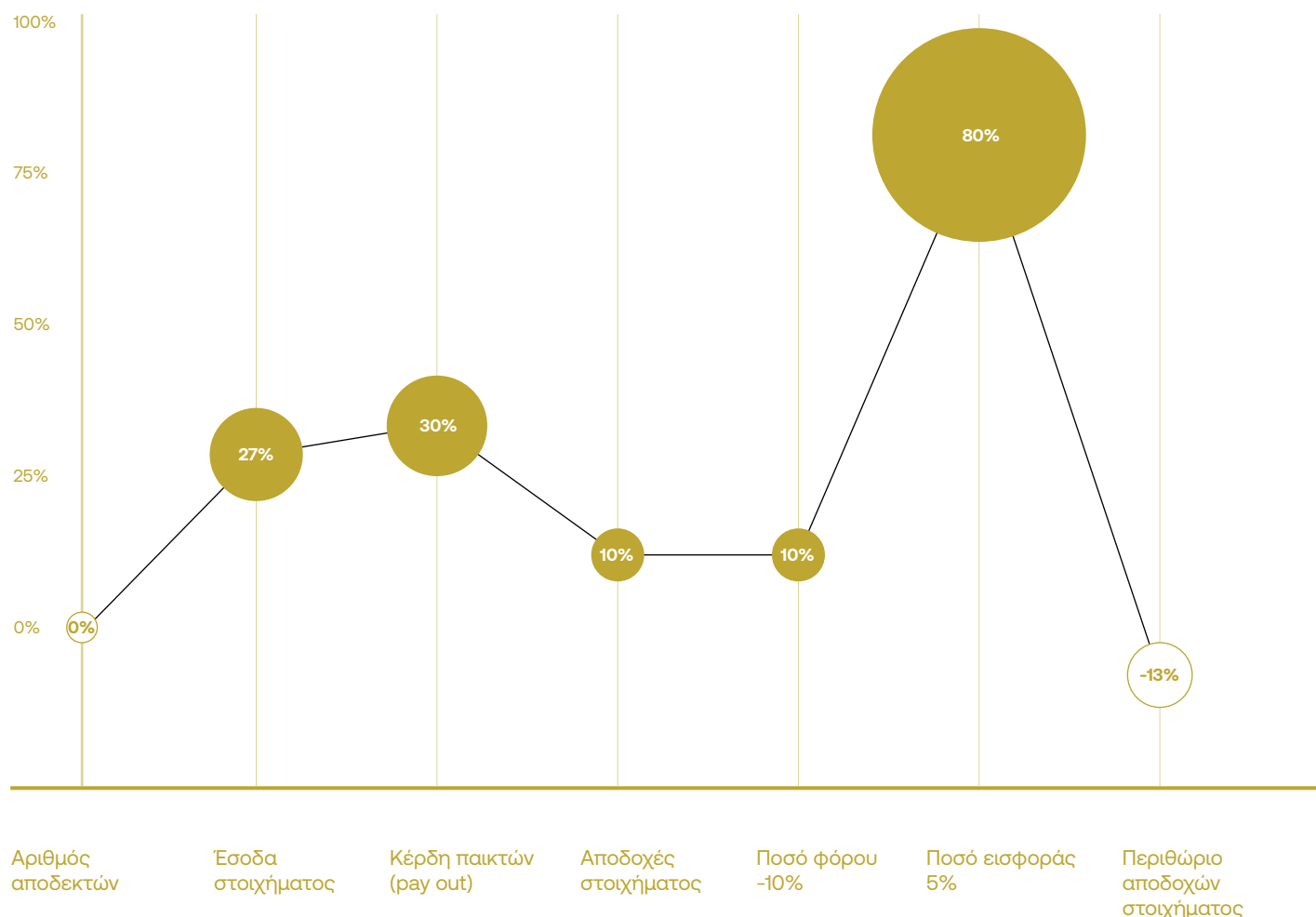
## 2025

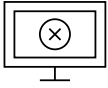
	Ιανουάριος - Μάρτιος	Απρίλιος - Ιούνιος	Ιούλιος - Σεπτέμβριος	Οκτώβριος - Δεκέμβριος	Σύνολψη έτους 2025
Αριθμός αποδεκτών	13	13	13	13	
Έσοδα στοιχήματος	233.118.917 €	224.175.321 €	235.666.893 €	301.470.219 €	<b>994.431.351 €</b>
Κέρδη παικτών (pay out)	208.554.067 €	200.415.708 €	214.289.641 €	271.455.714 €	<b>894.715.130 €</b>
Αποδοχές στοιχήματος	24.564.850 €	23.759.613 €	21.377.252 €	30.014.506 €	<b>99.716.221 €</b>
Ποσό φόρου -10%	2.456.485 €	2.375.961 €	2.160.116 €	3.001.451 €	<b>9.994.013 €</b>
Ποσό εισφοράς	1.228.242 €	1.187.981 €	1.080.058 €	1.500.725 €	<b>4.997.006 €</b>
Περιθώριο Αποδοχών Στοιχήματος	11%	11%	9%	10%	<b>10%</b>

Ποσοστιαία μεταβολή

	Οκτώβριος-Δεκέμβριος 2022-2023	Οκτώβριος-Δεκέμβριος 2022-2024	Οκτώβριος-Δεκέμβριος 2023-2024	Οκτώβριος-Δεκέμβριος 2024-2025
Αριθμός αποδεκτών	+18%	+18%	0%	0%
Έσοδα στοιχήματος	+11%	+11%	+1%	+27%
Κέρδη παικτών (pay out)	+11%	+7%	-3%	+30%
Αποδοχές στοιχήματος	+11%	+58%	+43%	+10%
Ποσό φόρου -10%	+6%	+50%	+42%	+10%
Ποσό εισφοράς -3%	+6%	+53%	+45%	+80%
Περιθώριο αποδοχών στοιχήματος	0%	+42%	+42%	-13%

Ποσοστιαία μεταβολή Οκτώβριος - Δεκέμβριος 2024-2025





**Λίστα φραγής  
παράνομων ιστοσελίδων**

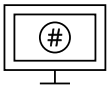
Ιανουάριος -  
Μάρτιος

Απρίλιος -  
Ιούνιος

Ιούλιος -  
Σεπτέμβριος

Οκτώβριος -  
Δεκέμβριος

<b>2022</b>	<b>16133</b>	<b>16542</b>	<b>16983</b>	<b>17340</b>
<b>2023</b>	<b>17831</b>	<b>18238</b>	<b>18577</b>	<b>19073</b>
<b>2024</b>	<b>20036</b>	<b>20474</b>	<b>20733</b>	<b>20989</b>
<b>2025</b>	<b>21311</b>	<b>21633</b>	<b>21825</b>	<b>22009</b>



**Ποσοστιαία μεταβολή  
Αριθμός Ιστοσελίδων**



---

# 4

## Παράρτημα – Ορολογία

---

**Άδεια  
υποστατικού**

Άδεια για χρήση υποστατικού για την παροχή υπηρεσιών στοιχήματος Κλάσης Α

**Αδειούχο  
υποστατικό**

Υποστατικό για το οποίο εκδίδεται άδεια υποστατικού

**Αποδέκτης  
Κλάσης Α**

Το πρόσωπο προς όφελος του οποίου εκδίδεται άδεια αποδέκτη με την οποία εξουσιοδοτεί την παροχή υπηρεσιών για διεξαγωγή στοιχήματος εντός αδειούχου υποστατικού εξαιρουμένων υπηρεσιών στοιχήματος άδειας Κλάσης Β και ιπποδρομιακού στοιχήματος

**Αποδέκτης  
Κλάσης Β**

Το πρόσωπο προς όφελος του οποίου εκδίδεται άδεια αποδέκτη με την οποία εξουσιοδοτεί την παροχή υπηρεσιών διαδικτυακού στοιχήματος, εξαιρουμένων των παιγνιομηχανημάτων περιορισμένου οφέλους, των τυχερών παιχνιδιών καζίνο παρεχομένων με απευθείας σύνδεση και του ιπποδρομιακού ηλεκτρονικού στοιχήματος

**Αποδοχές  
Στοιχήματος**

Το ποσό των αποδοχών από στοιχήμα αδειούχου αποδέκτη Κλάσης Α ή Β, για συγκεκριμένη λογιστική περίοδο, και ισούται με τα έσοδα στοιχήματος μείον τα κέρδη των παικτών

**Αρχή**

Εθνική Αρχή Στοιχημάτων

**Εξουσιοδο-  
τημένος  
αντιπρόσωπος**

Πρόσωπο που παρέχει υπηρεσίες στοιχήματος για λογαριασμό αδειούχου αποδέκτη Κλάσης Α

**Έσοδα  
Στοιχήματος 'Χ'**

Τα συνολικά ποσά που καταβλήθηκαν στον αδειούχο αποδέκτη Κλάσης Α ή Β, κατά τη συγκεκριμένη λογιστική περίοδο, σε σχέση με στοιχήματα που διενεργήθηκαν από αυτόν

**Κέρδη  
Παικτών 'Υ'**

Τα συνολικά ποσά που καταβλήθηκαν από τον αδειούχο αποδέκτη Κλάσης Α ή Β, κατά τη συγκεκριμένη περίοδο, ως κέρδη στους παίκτες, ανεξαρτήτως του πότε έγιναν ή κρίθηκαν τα στοιχήματα

---

---

## Λίστα φραγής

Οι παροχείς διαδικτυακών υπηρεσιών (Internet service providers) υποχρεούνται να εφαρμόζουν σύστημα φραγής το οποίο εμποδίζει την πρόσβαση χρηστών – πελατών τους σε παροχείς υπηρεσιών στοιχήματος οι οποίοι δεν κατέχουν άδεια αποδέκτη Κλάσης Β και σε παροχείς των υπηρεσιών που προβλέπονται στα άρθρα 83, 84, 85, 86 και 87 του Νόμου υπό την προϋπόθεση ότι έχουν ενημερωθεί από την Αρχή. Η Αρχή αναρτά την επικαιροποιημένη λίστα φραγής με τον συνολικό αριθμό ιστοσελίδων που δεν αιτήθηκαν άδειας Κλάσης Β ή/και παρέχουν παράνομες στο σύνδεσμο <https://nba.gov.cy/wp-content/uploads/BlockingListLatest.txt> καθώς και στην ιστοσελίδα της Αρχής [www.nba.gov.cy](http://www.nba.gov.cy)

## Παράνομο στοιχείο

Το στοιχείο που διενεργείται κατά παράβαση των διατάξεων του περί Στοιχημάτων Νόμου ή κάθε άλλο στοιχείο που απαγορεύεται ρητά από τις διατάξεις αυτού

## Ποσό εισφοράς

Το ποσό το οποίο καταβάλλεται στην Αρχή ως εισφορά, ανέρχεται σε τρία επί τοις εκατό (3%) των αποδοχών στοιχήματος αδειούχου αποδέκτη Κλάσης Α ή Β, για κάθε λογιστική περίοδο

*Σημειώνεται ότι, από τις 30 Δεκεμβρίου 2024, το ποσό το οποίο καταβάλλεται στην Αρχή ως εισφορά, ανέρχεται σε πέντε τοις εκατό (5%) των καθαρών αποδοχών στοιχήματος αδειούχου αποδέκτη Κλάσης Α ή Β, για κάθε λογιστική περίοδο, δυνάμει του περί Στοιχημάτων (Τροποποιητικού) Νόμου του 2024 (Ν. 162(Ι)/2024).*

## Ποσό φόρου

Το ποσό του φόρου στοιχήματος, σε κάθε λογιστική περίοδο ανέρχεται σε δέκα επί τοις εκατό (10%) των αποδοχών στοιχήματος αδειούχου αποδέκτη Κλάσης Α ή Β, για την αντίστοιχη λογιστική περίοδο

## Πρόσωπο

Φυσικό ή νομικό πρόσωπο

## Στοιχείο

Οποιοδήποτε είδος στοιχήματος διενεργείται επί αθλητικών γεγονότων στα οποία οι διαγωνιζόμενοι είναι φυσικά πρόσωπα ή και επί άλλων γεγονότων στα οποία συμμετέχουν φυσικά πρόσωπα και τα οποία διεξάγονται στην πραγματικότητα, υπό τον όρο ότι τα κέρδη κάθε παίκτη καθορίζονται από το πρόσωπο που διοργανώνει το στοιχείο, πριν ή κατά τον χρόνο διενέργειάς του, με αναφορά τόσο στο ποσό που ο κάθε παίκτης κατέβαλε για τη συμμετοχή του στο στοιχείο όσο και στην καθορισμένη τιμή απόδοσης του συγκεκριμένου στοιχήματος και το οποίο διεξάγεται κατόπιν άδειας στοιχήματος Κλάσης Α ή Β, ως προβλέπεται στον περί Στοιχημάτων Νόμο

## Υπεύθυνος υποστατικού

Πρόσωπο το οποίο ορίζεται ως υπεύθυνος για την εφαρμογή των διατάξεων του περί Στοιχημάτων Νόμου μέσα στο υποστατικό

---



[www.nba.gov.cy](http://www.nba.gov.cy)

---

Διγενή Ακρίτα 83, Λευκωσία 1070, Κύπρος  
Τηλεφωνικό κέντρο: (+357) 2288 1800  
Email: [info@nba.gov.cy](mailto:info@nba.gov.cy)

[www.safergambling.gov.cy](http://www.safergambling.gov.cy)

---

Διγενή Ακρίτα 83, Λευκωσία 1070, Κύπρος  
Τηλεφωνικό κέντρο: (+357) 2288 1800  
Email: [info@nba.gov.cy](mailto:info@nba.gov.cy)