



ΣΤΟΙΧΗΜΑΤΙΚΗ ΔΡΑΣΤΗΡΙΟΤΗΤΑ

- ✓ ΟΙΚΟΝΟΜΙΚΑ ΑΠΟΤΕΛΕΣΜΑΤΑ
- ✓ ΠΟΣΟΤΙΚΑ ΣΤΟΙΧΕΙΑ

ΙΑΝΟΥΑΡΙΟΣ 2016 – ΔΕΚΕΜΒΡΙΟΣ 2019

(ΕΠΙΚΑΙΡΟΠΟΙΗΜΕΝΗ ΑΝΑΦΟΡΑ ΠΟΥ ΣΥΜΠΕΡΙΛΑΜΒΑΝΕΙ
ΤΟ ΤΡΙΜΗΝΟ ΟΚΤΩΒΡΙΟΥ-ΔΕΚΕΜΒΡΙΟΥ 2019)

Περιεχόμενα

Κύρια Ευρήματα (τρίμηνο Οκτωβρίου-Δεκεμβρίου 2019)	3
Περίληψη	4
Στοιχεία αποδεκτών κλάσης A&B για την περίοδο 2016-2019	5
Παράρτημα - Ορολογία	14

€215.545.609

Έσοδα Στοιχήματος αποδεκτών
Κλάσης A και B
(ΟΚΤΩΒΡΙΟΥ-ΔΕΚΕΜΒΡΙΟΥ 2019)

21%

Ποσοστιαία μεταβολή Εσόδων
Στοιχήματος Κλάσης A και B
(ΣΥΓΚΡΙΣΗ ΤΕΤΑΡΤΟΥ ΤΡΙΜΗΝΟΥ 2018-2019)

€188.566.213

Κέρδη Παικτών Κλάσης A και B
(ΟΚΤΩΒΡΙΟΥ-ΔΕΚΕΜΒΡΙΟΥ 2019)

22%

Ποσοστιαία μεταβολή επί των
Κερδών Παικτών Κλάσης A και B
(ΣΥΓΚΡΙΣΗ ΤΕΤΑΡΤΟΥ ΤΡΙΜΗΝΟΥ 2018-2019)

€26.979.396

Αποδοχές Στοιχήματος Κλάσης A και B
(ΟΚΤΩΒΡΙΟΥ-ΔΕΚΕΜΒΡΙΟΥ 2019)

15%

Περιθώριο Αποδοχών
Στοιχήματος Κλάσης A και B
(ΟΚΤΩΒΡΙΟΥ-ΔΕΚΕΜΒΡΙΟΥ 2019)

€2.697.940

10% Φόρος επί των Αποδοχών
Στοιχήματος Κλάσης A και B
(ΟΚΤΩΒΡΙΟΥ-ΔΕΚΕΜΒΡΙΟΥ 2019)

15%

Ποσοστιαία μεταβολή επί του
Φόρου Στοιχήματος Κλάσης A και B
(ΣΥΓΚΡΙΣΗ ΤΕΤΑΡΤΟΥ ΤΡΙΜΗΝΟΥ 2018-2019)

6

Αριθμός αποδεκτών Κλάσης A

553

Αδειούχα υποστατικά

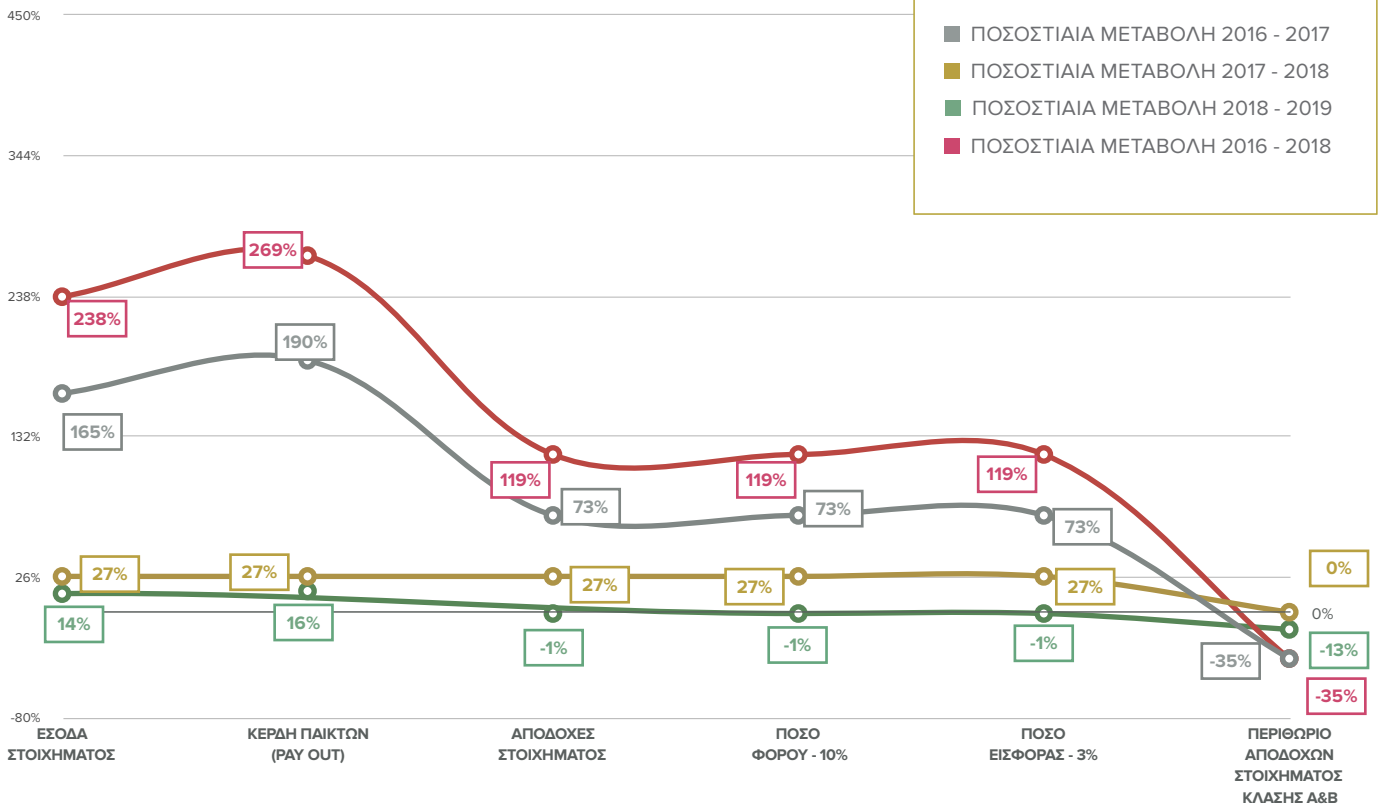
9

Αριθμός αποδεκτών Κλάσης B

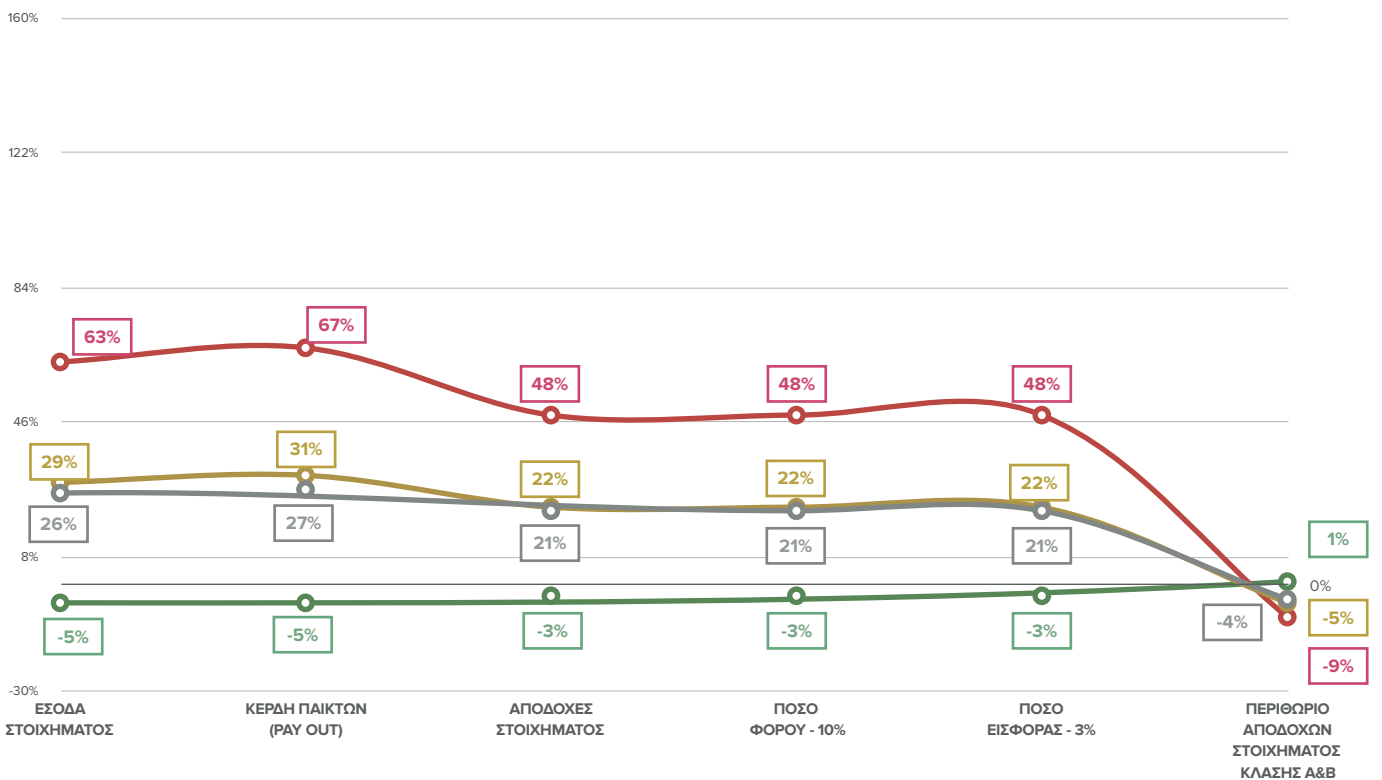
11363

Ιστοσελίδες σε λίστα φραγής, οι οποίες
δεν έχουν αιτηθεί εξασφάλιση άδειας
Κλάσης B ή παρέχουν παράνομες
υπηρεσίες

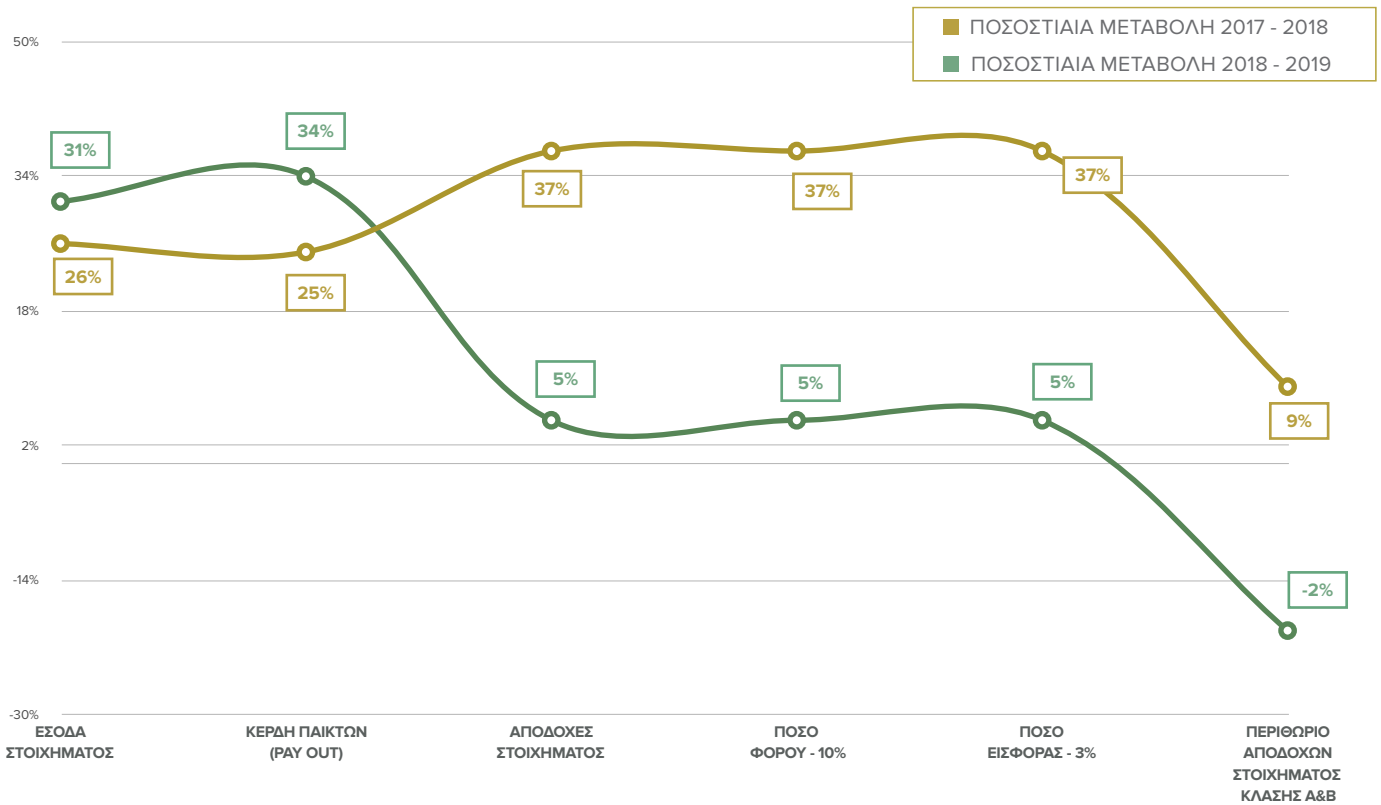
ΚΛΑΣΗ Α&Β



ΚΛΑΣΗ Α



ΚΛΑΣΗ Β



ΚΛΑΣΗ Β

Για την Κλάση Β δεν υπάρχουν στοιχεία για τα έτη 2015-2016, ώστε να διαφανεί η ποσοστιαία μεταβολή, καθώς οι πρώτοι αποδέκτες Κλάσης Β αδειοδοτήθηκαν τέλη του 2016 και άρχισαν να παρέχουν τις υπηρεσίες τους αρχές του 2017.

Η παρούσα αναφορά της Εθνικής Αρχής Στοιχημάτων αποτελεί την ανακοίνωση των Οικονομικών Αποτελεσμάτων και των Ποσοτικών Στοιχείων για την τέταρτη τριμηνία του 2019 (Οκτώβριος-Δεκέμβριος) και αποτελεί συνέχεια της δημοσιοποίησης των αποτελεσμάτων ανά τριμηνία, που στοχεύει στη μεγιστοποίηση της διαφάνειας και την καλύτερη διαφώτιση του κοινού. Συγκεκριμένα, η παρούσα αναφορά παρέχει συγκεντρωτικά τα οικονομικά αποτελέσματα της τέταρτης τριμηνίας του 2019 και αριθμητικά στοιχεία για τους αποδέκτες Κλάσης Α¹ και Β², τους εξουσιοδοτημένους αντιπροσώπους, τα υποστατικά, τα υπεύθυνα πρόσωπα και τις καταχωρημένες στη λίστα φραγής, ιστοσελίδες.

Υπενθυμίζεται ότι η διαδικασία αδειοδότησης και ρύθμισης του διαδικτυακού στοιχήματος Κλάσης Β τέθηκε σε εφαρμογή από την 1η Οκτωβρίου 2016, με την πρώτη εταιρεία να αδειοδοτείται περί τα τέλη Δεκεμβρίου του 2016 και να είναι σε θέση να παρέχει υπηρεσίες στοιχήματος από την 1η Ιανουαρίου του 2017. Οι 3 εκ των αποδεκτών Κλάσης Β, εντούτοις, άρχισαν να παρέχουν υπηρεσίες στοιχήματος κατά το τέλος του δευτέρου τριμήνου του 2017.

Προβαίνοντας σε μια επισκόπηση των σημαντικότερων οικονομικών αποτελεσμάτων της τέταρτης τριμηνίας του 2019, παρατηρείται σημαντική αύξηση ύψους 21% στα μεικτά έσοδα των αποδεκτών Κλάσης Α και Β (€215.545.609), συγκριτικά με την αντίστοιχη περίοδο του 2018 (€177.724.368). Σε σύγκριση με την τέταρτη τριμηνία του 2017, τα έσοδα σημείωσαν άνοδο της τάξης του 43%.

Από τα μεικτά έσοδα αποδεκτών που αναφέρονται παραπάνω, τα €86.361.148 αφορούν στους αποδέκτες Κλάσης Α, ενώ τα €129.184.461 αφορούν στους αποδέκτες Κλάσης Β. Τα μεικτά έσοδα αποδεκτών Κλάσης Α σημείωσαν κατά την τριμηνία Οκτωβρίου – Δεκεμβρίου 2019 μικρή αύξηση ύψους 1% σε σχέση με την τέταρτη τριμηνία του 2018 και σημαντική αύξηση ύψους 15% συγκριτικά με την αντίστοιχη τριμηνία του 2017. Όσον αφορά στα μεικτά έσοδα αποδεκτών της Κλάσης Β, κατά την τέταρτη τριμηνία του 2019, σημείωσαν αύξηση ύψους 39%, σε σύγκριση με την αντίστοιχη τριμηνία του 2018.

Επισημαίνεται ότι, κατά το τέταρτο τρίμηνο του 2019, ο αριθμός των αποδεκτών Κλάσης Α παρέμεινε στους 6. Σταθερός παρέμεινε και ο αριθμός των αποδεκτών Κλάσης Β (9), όπως ήταν κατά το τρίτο τρίμηνο του ίδιου έτους.

Τα κέρδη των παικτών Κλάσης Α και Β ανήλθαν κατά το τέταρτο τρίμηνο του 2019 στα €188.566.213, σημειώνοντας αύξηση ύψους 22% σε σχέση με την αντίστοιχη τριμηνία του προηγούμενου έτους. Προβαίνοντας σε σύγκριση με τα κέρδη των παικτών της τέταρτης τριμηνίας του 2017, παρατηρείται ποσοστιαία αύξηση ύψους 46%. Το μεγαλύτερο μερίδιο των κερδών και πιο συγκεκριμένα τα €119.027.270 αφορούσαν και αυτή την τριμηνία στους παίκτες Κλάσης Β.

Οι αποδοχές στοιχήματος Κλάσης Α και Β κατά το τέταρτο τρίμηνο του 2019 ανήλθαν στα €26.979.396, σημειώνοντας στο σύνολό τους αύξηση ύψους 15%, σε σύγκριση με το αντίστοιχο τρίμηνο του προηγούμενου έτους (€23.517.966). Αναλυτικότερα, οι αποδοχές στοιχήματος Κλάσης Α έφτασαν κατά την τέταρτη τριμηνία του 2019 στα €16.822.205, σημειώνοντας αύξηση της τάξης του 2%, συγκριτικά με την αντίστοιχη τριμηνία του 2018, ενώ οι αποδοχές στοιχήματος Κλάσης Β έφτασαν κατά το τρίμηνο αυτό τα €10.157.191, ποσό κατά 45% μεγαλύτερο σε σχέση με την αντίστοιχη περίοδο του περασμένου έτους.

Όσον αφορά στον συνολικό αριθμό υποστατικών Κλάσης Α παγκύπρια, μειώθηκε (-2%) κατά το τέταρτο τρίμηνο του 2019, συγκριτικά με το αντίστοιχο τρίμηνο του προηγούμενου έτους. Συγκεκριμένα, τα αδειοδοτημένα υποστατικά έφτασαν τα 553 παγκύπρια, με τη Λευκωσία να διατηρεί την πρωτοκαθεδρία (186 υποστατικά) και τη Λεμεσό να ακολουθεί (169 υποστατικά). Τρίτη σε αριθμό αδειοδοτημένων υποστατικών κατατάσσεται η Λάρνακα (101 υποστατικά), με την Πάφο (58 υποστατικά) και την Αμμόχωστο (39 υποστατικά) να ακολουθούν. Όσον αφορά στις ακυρώσεις και αποσύρσεις αδειών κατά την τέταρτη τριμηνία του 2019, θα πρέπει να σημειωθεί η μείωση ύψους -54%, συγκριτικά με την αντίστοιχη τριμηνία του 2018. Οι εργοδοτούμενοι στα αδειοδοτημένα υποστατικά έφτασαν τους 1316 κατά το τέταρτο τρίμηνο του 2019, καταγράφοντας μείωση της τάξης του -3%, σε σχέση με την αντίστοιχη περίοδο του προηγούμενου έτους.

Τέλος, τα αποτελέσματα της φραγής παράνομων ιστοσελίδων παροχής υπηρεσιών στοιχήματος για τη μη εξασφάλιση άδειας Κλάσης Β, που εφαρμόζεται από το 2015, σημείωσε κατά το τέταρτο τρίμηνο του 2019 ραγδαία αύξηση στον αριθμό των ιστοσελίδων (1974%), σε σύγκριση με το αντίστοιχο τρίμηνο του 2015. Συγκεκριμένα, η λίστα φραγής απαριθμούσε κατά το τέταρτο τρίμηνο του 2015 μόλις 548 ιστοσελίδες, ενώ κατά το τέταρτο τρίμηνο του 2019 απαριθμεί συνολικά 11.363 ιστοσελίδες. Ο αριθμός των ιστοσελίδων σε φραγή σημείωσε επίσης άνοδο ύψους 7%, συγκριτικά με το τρίτο τρίμηνο του 2019, με 771 παράνομες ιστοσελίδες να προστίθενται αυτή την τριμηνία στη λίστα.

Η παρούσα αναφορά αντικατοπτρίζει τα σημαντικότερα ευρήματα, που περιγράφουν την τρέχουσα στοιχηματική δραστηριότητα στην Κύπρο και συνοδεύεται από πίνακες με αναλυτικότερα στοιχεία.

¹ Ο όρος «Κλάση Α» αναφέρεται στο επίγειο στοίχημα (land based betting/offline betting).

² Ο όρος «Κλάση Β» αναφέρεται στο διαδικτυακό στοίχημα (online betting).

ΣΤΟΙΧΕΙΑ ΑΠΟΔΕΚΤΩΝ ΚΛΑΣΗΣ Α&Β ΓΙΑ ΤΗΝ ΠΕΡΙΟΔΟ 2016-2019

ΚΛΑΣΗ Α&Β*

2016	ΤΡΙΜΗΝΟ	ΙΑΝΟΥΑΡΙΟΣ-ΜΑΡΤΙΟΣ	ΑΠΡΙΛΙΟΣ-ΙΟΥΝΙΟΣ	ΙΟΥΛΙΟΣ-ΣΕΠΤΕΜΒΡΙΟΣ	ΟΚΤΩΒΡΙΟΣ-ΔΕΚΕΜΒΡΙΟΣ	2016
		ΑΡΙΘΜΟΣ ΑΠΟΔΕΚΤΩΝ	10	10	11	11
	ΕΣΟΔΑ ΣΤΟΙΧΗΜΑΤΟΣ	49,340,612 €	50,098,257 €	44,574,714 €	54,375,688 €	198,389,271 €
	ΚΕΡΔΗ ΠΑΙΚΤΩΝ (PAY OUT)	38,640,145 €	39,720,033 €	35,155,330 €	44,122,583 €	157,638,091 €
	ΑΠΟΔΟΧΕΣ ΣΤΟΙΧΗΜΑΤΟΣ	10,700,467 €	10,378,224 €	9,419,384 €	10,253,105 €	40,751,180 €
	ΠΟΣΟ ΦΟΡΟΥ - 10%	1,070,047 €	1,037,822 €	941,938 €	1,025,311 €	4,075,118 €
	ΠΟΣΟ ΕΙΣΦΟΡΑΣ - 3%	321,014 €	311,347 €	282,582 €	307,593 €	1,222,535 €

2017	ΤΡΙΜΗΝΟ	ΙΑΝΟΥΑΡΙΟΣ-ΜΑΡΤΙΟΣ	ΑΠΡΙΛΙΟΣ-ΙΟΥΝΙΟΣ	ΙΟΥΛΙΟΣ-ΣΕΠΤΕΜΒΡΙΟΣ	ΟΚΤΩΒΡΙΟΣ-ΔΕΚΕΜΒΡΙΟΣ	2017
		ΑΡΙΘΜΟΣ ΑΠΟΔΕΚΤΩΝ	16	19	19	21
	ΕΣΟΔΑ ΣΤΟΙΧΗΜΑΤΟΣ	124,993,893 €	123,395,478 €	127,642,160 €	150,689,941 €	526,721,473 €
	ΚΕΡΔΗ ΠΑΙΚΤΩΝ (PAY OUT)	110,827,197 €	108,702,555 €	107,682,721 €	129,180,816 €	456,393,288 €
	ΑΠΟΔΟΧΕΣ ΣΤΟΙΧΗΜΑΤΟΣ	14,166,697 €	14,692,923 €	19,959,439 €	21,509,125 €	70,328,185 €
	ΠΟΣΟ ΦΟΡΟΥ - 10%	1,416,670 €	1,469,292 €	1,995,944 €	2,150,913 €	7,032,819 €
	ΠΟΣΟ ΕΙΣΦΟΡΑΣ - 3%	425,001 €	440,788 €	598,783 €	645,273 €	2,109,845 €

2018	ΤΡΙΜΗΝΟ	ΙΑΝΟΥΑΡΙΟΣ-ΜΑΡΤΙΟΣ	ΑΠΡΙΛΙΟΣ-ΙΟΥΝΙΟΣ	ΙΟΥΛΙΟΣ-ΣΕΠΤΕΜΒΡΙΟΣ	ΟΚΤΩΒΡΙΟΣ-ΔΕΚΕΜΒΡΙΟΣ	2018
		ΑΡΙΘΜΟΣ ΑΠΟΔΕΚΤΩΝ	19	19	19	19
	ΕΣΟΔΑ ΣΤΟΙΧΗΜΑΤΟΣ	153,454,813 €	169,131,411 €	170,678,919 €	177,724,368 €	670,989,510 €
	ΚΕΡΔΗ ΠΑΙΚΤΩΝ (PAY OUT)	133,671,527 €	147,229,831 €	146,672,217 €	154,206,401 €	581,779,976 €
	ΑΠΟΔΟΧΕΣ ΣΤΟΙΧΗΜΑΤΟΣ	19,783,286 €	21,901,580 €	24,006,703 €	23,517,966 €	89,209,535 €
	ΠΟΣΟ ΦΟΡΟΥ - 10%	1,978,329 €	2,190,158 €	2,400,670 €	2,351,797 €	8,920,954 €
	ΠΟΣΟ ΕΙΣΦΟΡΑΣ - 3%	593,499 €	657,047 €	720,201 €	705,539 €	2,676,286 €

2019	ΤΡΙΜΗΝΟ	ΙΑΝΟΥΑΡΙΟΣ-ΜΑΡΤΙΟΣ	ΑΠΡΙΛΙΟΣ-ΙΟΥΝΙΟΣ	ΙΟΥΛΙΟΣ-ΣΕΠΤΕΜΒΡΙΟΣ	ΟΚΤΩΒΡΙΟΣ-ΔΕΚΕΜΒΡΙΟΣ	2019
		ΑΡΙΘΜΟΣ ΑΠΟΔΕΚΤΩΝ	16	15	15	15
	ΕΣΟΔΑ ΣΤΟΙΧΗΜΑΤΟΣ	183,965,158 €	176,480,276 €	190,747,192 €	215,545,609 €	766,738,235 €
	ΚΕΡΔΗ ΠΑΙΚΤΩΝ (PAY OUT)	163,068,756 €	157,637,494 €	168,678,804 €	188,566,213 €	677,951,268 €
	ΑΠΟΔΟΧΕΣ ΣΤΟΙΧΗΜΑΤΟΣ	20,896,402 €	18,842,782 €	22,068,387 €	26,979,396 €	88,786,967 €
	ΠΟΣΟ ΦΟΡΟΥ - 10% **	2,090,021 €	1,886,086 €	2,206,839 €	2,697,940 €	8,880,885 €
	ΠΟΣΟ ΕΙΣΦΟΡΑΣ - 3%	627,006 €	565,826 €	662,052 €	809,382 €	2,664,265 €

* Ασήμαντες μεταβολές στα αριθμητικά στοιχεία του πρώτου και δεύτερου τριμήνου 2018 οφείλονται σε λογιστική συμφιλίωση

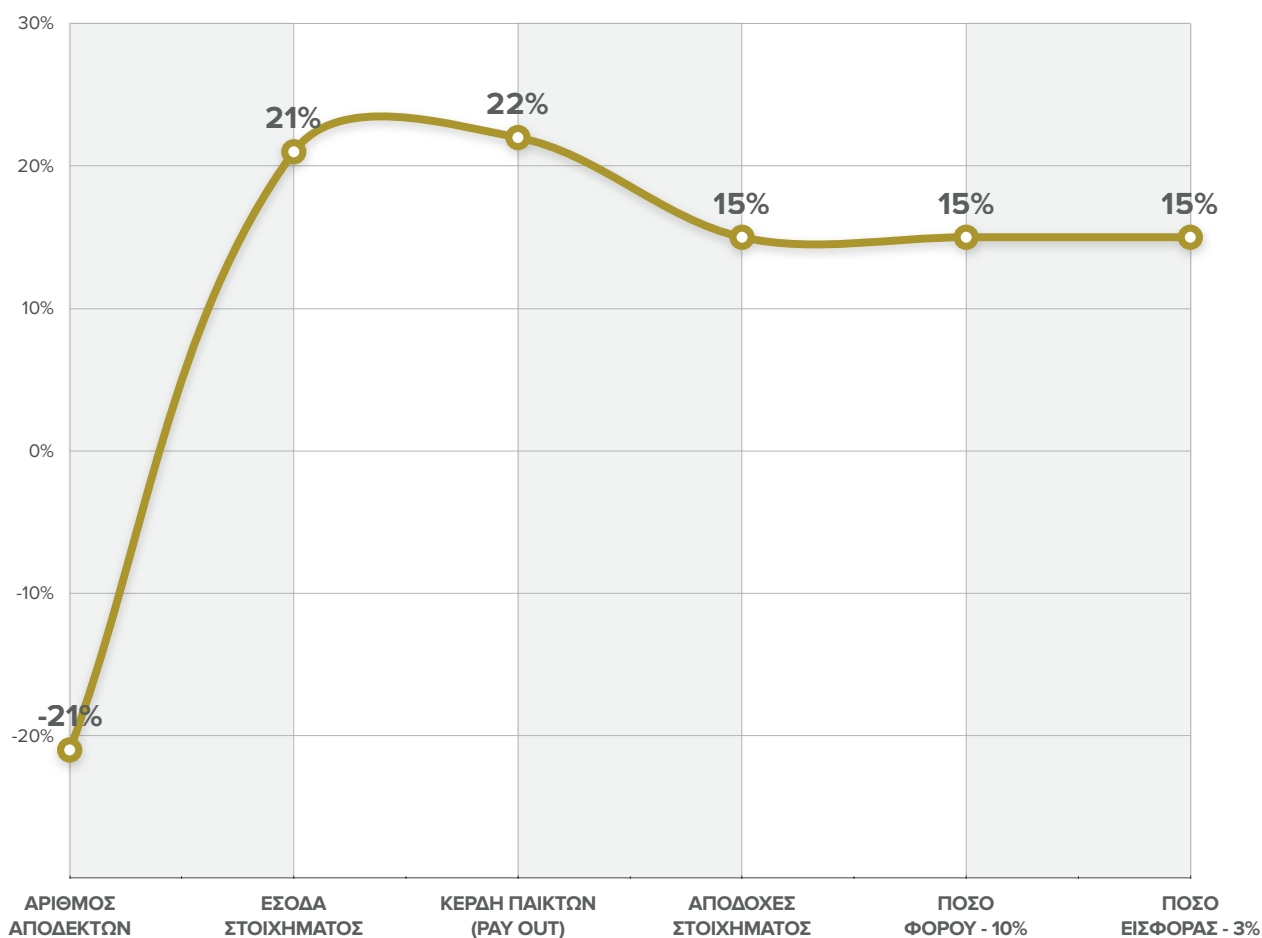
** Το Ποσό Φόρου -10% δεν ισούται με το 10% του καθαρού κέρδους στοιχήματος λόγω αρνητικού καθαρού κέρδους στοιχήματος που παρουσίασαν Αποδέκτες Κλάσης Β κατά το 2ο Τρίμηνο

ΚΛΑΣΗ Α&Β

ΠΟΣΟΣΤΙΑΙΑ ΜΕΤΑΒΟΛΗ

ΤΡΙΜΗΝΟ	ΟΚΤΩΒΡΙΟΣ-ΔΕΚΕΜΒΡΙΟΣ 2016-2017	ΟΚΤΩΒΡΙΟΣ-ΔΕΚΕΜΒΡΙΟΣ 2016-2018	ΟΚΤΩΒΡΙΟΣ-ΔΕΚΕΜΒΡΙΟΣ 2017-2018	ΟΚΤΩΒΡΙΟΣ-ΔΕΚΕΜΒΡΙΟΣ 2018-2019
ΑΡΙΘΜΟΣ ΑΠΟΔΕΚΤΩΝ	91% ▲	73% ▲	-10% ▼	-21% ▼
ΕΣΟΔΑ ΣΤΟΙΧΗΜΑΤΟΣ	177% ▲	227% ▲	18% ▲	21% ▲
ΚΕΡΔΗ ΠΑΙΚΤΩΝ (PAY OUT)	193% ▲	249% ▲	19% ▲	22% ▲
ΑΠΟΔΟΧΕΣ ΣΤΟΙΧΗΜΑΤΟΣ	110% ▲	129% ▲	9% ▲	15% ▲
ΠΟΣΟ ΦΟΡΟΥ - 10%	110% ▲	129% ▲	9% ▲	15% ▲
ΠΟΣΟ ΕΙΣΦΟΡΑΣ - 3%	110% ▲	129% ▲	9% ▲	15% ▲

ΠΟΣΟΣΤΙΑΙΑ ΜΕΤΑΒΟΛΗ ΟΚΤΩΒΡΙΟΣ - ΔΕΚΕΜΒΡΙΟΣ 2018-2019



ΚΛΑΣΗ Α

2016

ΤΡΙΜΗΝΟ	ΙΑΝΟΥΑΡΙΟΣ-ΜΑΡΤΙΟΣ	ΑΠΡΙΛΙΟΣ-ΙΟΥΝΙΟΣ	ΙΟΥΛΙΟΣ-ΣΕΠΤΕΜΒΡΙΟΣ	ΟΚΤΩΒΡΙΟΣ-ΔΕΚΕΜΒΡΙΟΣ	2016
ΑΡΙΘΜΟΣ ΑΠΟΔΕΚΤΩΝ	10	10	11	11	
ΕΣΟΔΑ ΣΤΟΙΧΗΜΑΤΟΣ	49,340,612 €	50,098,257 €	44,574,714 €	54,375,688 €	198,389,271 €
ΚΕΡΔΗ ΠΑΙΚΤΩΝ (PAY OUT)	38,640,145 €	39,720,033 €	35,155,330 €	44,122,583 €	157,638,091 €
ΑΠΟΔΟΧΕΣ ΣΤΟΙΧΗΜΑΤΟΣ	10,700,467 €	10,378,224 €	9,419,384 €	10,253,105 €	40,751,180 €
ΠΟΣΟ ΦΟΡΟΥ - 10%	1,070,047 €	1,037,822 €	941,938 €	1,025,311 €	4,075,118 €
ΠΟΣΟ ΕΙΣΦΟΡΑΣ - 3%	321,014 €	311,347 €	282,582 €	307,593 €	1,222,535 €
ΠΕΡΙΘΩΡΙΟ ΑΠΟΔΟΧΩΝ ΣΤΟΙΧΗΜΑΤΟΣ	22%	21%	21%	19%	21%

2017

ΤΡΙΜΗΝΟ	ΙΑΝΟΥΑΡΙΟΣ-ΜΑΡΤΙΟΣ	ΑΠΡΙΛΙΟΣ-ΙΟΥΝΙΟΣ	ΙΟΥΛΙΟΣ-ΣΕΠΤΕΜΒΡΙΟΣ	ΟΚΤΩΒΡΙΟΣ-ΔΕΚΕΜΒΡΙΟΣ	2017
ΑΡΙΘΜΟΣ ΑΠΟΔΕΚΤΩΝ	11	11	10	10	
ΕΣΟΔΑ ΣΤΟΙΧΗΜΑΤΟΣ	58,908,032 €	54,982,648 €	60,810,715 €	75,255,093 €	249,956,487 €
ΚΕΡΔΗ ΠΑΙΚΤΩΝ (PAY OUT)	48,309,971 €	44,502,341 €	47,334,999 €	60,440,380 €	200,587,691 €
ΑΠΟΔΟΧΕΣ ΣΤΟΙΧΗΜΑΤΟΣ	10,598,061 €	10,480,308 €	13,475,716 €	14,814,713 €	49,368,797 €
ΠΟΣΟ ΦΟΡΟΥ - 10%	1,059,806 €	1,048,031 €	1,347,572 €	1,481,471.34 €	4,936,880 €
ΠΟΣΟ ΕΙΣΦΟΡΑΣ - 3%	317,942 €	314,409 €	404,272 €	444,441 €	1,481,064 €
ΠΕΡΙΘΩΡΙΟ ΑΠΟΔΟΧΩΝ ΣΤΟΙΧΗΜΑΤΟΣ	18%	19%	22%	20%	20%

2018

ΤΡΙΜΗΝΟ	ΙΑΝΟΥΑΡΙΟΣ-ΜΑΡΤΙΟΣ	ΑΠΡΙΛΙΟΣ-ΙΟΥΝΙΟΣ	ΙΟΥΛΙΟΣ-ΣΕΠΤΕΜΒΡΙΟΣ	ΟΚΤΩΒΡΙΟΣ-ΔΕΚΕΜΒΡΙΟΣ	2018
ΑΡΙΘΜΟΣ ΑΠΟΔΕΚΤΩΝ	8	8	8	8	
ΕΣΟΔΑ ΣΤΟΙΧΗΜΑΤΟΣ	76,302,358 €	78,669,110 €	82,989,307 €	85,105,185 €	323,065,960 €
ΚΕΡΔΗ ΠΑΙΚΤΩΝ (PAY OUT)	62,568,789 €	64,188,991 €	67,300,668 €	68,570,007 €	262,628,455 €
ΑΠΟΔΟΧΕΣ ΣΤΟΙΧΗΜΑΤΟΣ	13,733,570 €	14,480,119 €	15,688,639 €	16,535,178 €	60,437,506 €
ΠΟΣΟ ΦΟΡΟΥ - 10%	1,373,357 €	1,448,012 €	1,568,864 €	1,653,518 €	6,043,751 €
ΠΟΣΟ ΕΙΣΦΟΡΑΣ - 3%	412,007 €	434,404 €	470,659 €	496,055 €	1,813,125 €
ΠΕΡΙΘΩΡΙΟ ΑΠΟΔΟΧΩΝ ΣΤΟΙΧΗΜΑΤΟΣ	18%	18%	19%	19%	19%

2019

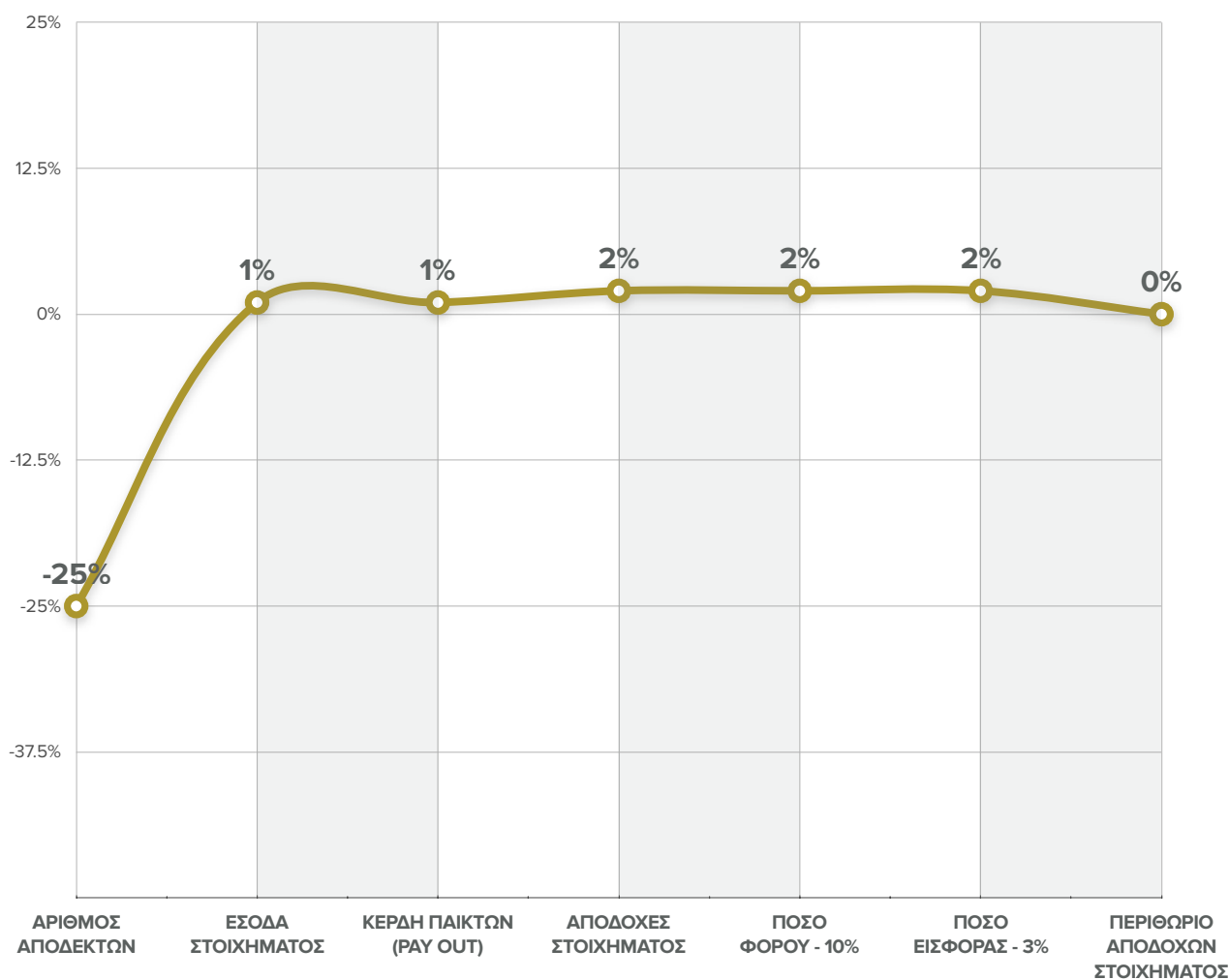
ΤΡΙΜΗΝΟ	ΙΑΝΟΥΑΡΙΟΣ-ΜΑΡΤΙΟΣ	ΑΠΡΙΛΙΟΣ-ΙΟΥΝΙΟΣ	ΙΟΥΛΙΟΣ-ΣΕΠΤΕΜΒΡΙΟΣ	ΟΚΤΩΒΡΙΟΣ-ΔΕΚΕΜΒΡΙΟΣ	2019
ΑΡΙΘΜΟΣ ΑΠΟΔΕΚΤΩΝ	6	6	6	6	
ΕΣΟΔΑ ΣΤΟΙΧΗΜΑΤΟΣ	80,918,733 €	69,566,295 €	72,215,835 €	86,361,148 €	309,062,010 €
ΚΕΡΔΗ ΠΑΙΚΤΩΝ (PAY OUT)	66,368,666 €	57,053,344 €	57,528,640 €	69,538,943 €	250,489,593 €
ΑΠΟΔΟΧΕΣ ΣΤΟΙΧΗΜΑΤΟΣ	14,550,067 €	12,512,951 €	14,687,195 €	16,822,205 €	58,572,418 €
ΠΟΣΟ ΦΟΡΟΥ - 10%	1,455,007 €	1,251,295 €	1,468,719 €	1,682,220 €	5,857,242 €
ΠΟΣΟ ΕΙΣΦΟΡΑΣ - 3%	436,502 €	375,389 €	440,616 €	504,666 €	1,757,173 €
ΠΕΡΙΘΩΡΙΟ ΑΠΟΔΟΧΩΝ ΣΤΟΙΧΗΜΑΤΟΣ	18%	18%	20%	19%	19%

ΚΛΑΣΗ Α

ΠΟΣΟΣΤΙΑΙΑ ΜΕΤΑΒΟΛΗ

ΤΡΙΜΗΝΟ	ΟΚΤΩΒΡΙΟΣ-ΔΕΚΕΜΒΡΙΟΣ 2016-2017	ΟΚΤΩΒΡΙΟΣ-ΔΕΚΕΜΒΡΙΟΣ 2016-2018	ΟΚΤΩΒΡΙΟΣ-ΔΕΚΕΜΒΡΙΟΣ 2017-2018	ΟΚΤΩΒΡΙΟΣ-ΔΕΚΕΜΒΡΙΟΣ 2018-2019
ΑΡΙΘΜΟΣ ΑΠΟΔΕΚΤΩΝ	-9% ▼	-27% ▼	-20% ▼	-25% ▼
ΕΣΟΔΑ ΣΤΟΙΧΗΜΑΤΟΣ	38% ▲	57% ▲	13% ▲	1% ▲
ΚΕΡΔΗ ΠΑΙΚΤΩΝ (PAY OUT)	37% ▲	55% ▲	13% ▲	1% ▲
ΑΠΟΔΟΧΕΣ ΣΤΟΙΧΗΜΑΤΟΣ	44% ▲	61% ▲	12% ▲	2% ▲
ΠΟΣΟ ΦΟΡΟΥ - 10%	44% ▲	61% ▲	12% ▲	2% ▲
ΠΟΣΟ ΕΙΣΦΟΡΑΣ - 3%	44% ▲	61% ▲	12% ▲	2% ▲
ΠΕΡΙΘΩΡΙΟ ΑΠΟΔΟΧΩΝ ΣΤΟΙΧΗΜΑΤΟΣ	4% ▲	3% ▲	-1% ▼	0% -

ΠΟΣΟΣΤΙΑΙΑ ΜΕΤΑΒΟΛΗ ΟΚΤΩΒΡΙΟΣ - ΔΕΚΕΜΒΡΙΟΣ 2018-2019









ΚΛΑΣΗ Α

	 ΑΔΕΙΟΥΧΑ ΥΠΟΣΤΑΤΙΚΑ	 ΕΞΟΥΣΙΟΔΟ- ΤΗΜΕΝΟΙ ΑΝΤΙΠΡΟΣΩΠΟΙ *	 ΥΠΟΣΤΑΤΙΚΑ ΑΠΟΔΕΚΤΩΝ	 ΥΠΕΥΘΥΝΑ ΠΡΟΣΩΠΑ	 ΑΚΥΡΩΣΗ/ ΑΠΟΣΥΡΣΗ ΑΔΕΙΩΝ	 ΣΥΝΟΛΙΚΟΣ ΑΡΙΘΜΟΣ ΕΡΓΟΔΟ- ΤΟΥΜΕΝΩΝ
2016						
ΙΑΝΟΥΑΡΙΟΣ- ΜΑΡΤΙΟΣ	575	417	127	670	13	1050
ΑΠΡΙΛΙΟΣ- ΙΟΥΝΙΟΣ	576	406	139	750	23	1122
ΙΟΥΛΙΟΣ- ΣΕΠΤΕΜΒΡΙΟΣ	577	406	146	786	10	1157
ΟΚΤΩΒΡΙΟΣ- ΔΕΚΕΜΒΡΙΟΣ	591	416	147	800	18	1176
2017						
ΙΑΝΟΥΑΡΙΟΣ- ΜΑΡΤΙΟΣ	541	439	68	532	20	947
ΑΠΡΙΛΙΟΣ- ΙΟΥΝΙΟΣ	610	477	84	559	56	1011
ΙΟΥΛΙΟΣ- ΣΕΠΤΕΜΒΡΙΟΣ	634	433	76	691	91	1097
ΟΚΤΩΒΡΙΟΣ- ΔΕΚΕΜΒΡΙΟΣ	644	520	89	813	117	1302
2018						
ΙΑΝΟΥΑΡΙΟΣ- ΜΑΡΤΙΟΣ	554	432	79	794	60	1196
ΑΠΡΙΛΙΟΣ- ΙΟΥΝΙΟΣ	570	445	80	868	86	1277
ΙΟΥΛΙΟΣ- ΣΕΠΤΕΜΒΡΙΟΣ	564	442	81	917	106	1322
ΟΚΤΩΒΡΙΟΣ- ΔΕΚΕΜΒΡΙΟΣ	564	450	75	953	228	1359
2019						
ΙΑΝΟΥΑΡΙΟΣ- ΜΑΡΤΙΟΣ	523	422	78	752	53	1101
ΑΠΡΙΛΙΟΣ- ΙΟΥΝΙΟΣ	554	432	84	865	39	1219
ΙΟΥΛΙΟΣ- ΣΕΠΤΕΜΒΡΙΟΣ	550	425	88	937	69	1282
ΟΚΤΩΒΡΙΟΣ- ΔΕΚΕΜΒΡΙΟΣ	553	421	98	976	104	1316

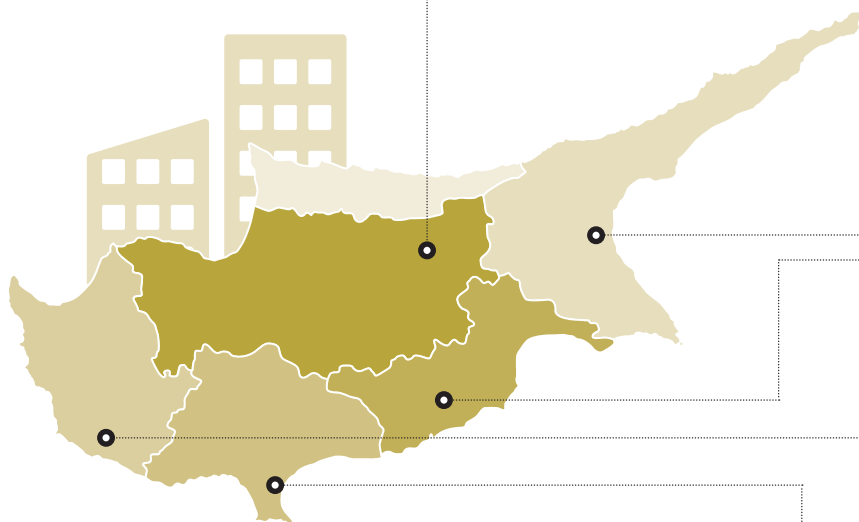
* Αριθμός εξουσιοδοτημένων αντιπροσώπων οι οποίοι κατέχουν άδεια για περισσότερα από ένα υποστατικά.

ΚΛΑΣΗ Α

	 ΑΔΕΙΟΥΧΑ ΥΠΟΣΤΑΤΙΚΑ	 ΕΞΟΥΣΙΟΔΟ- ΤΗΜΕΝΟΙ ΑΝΤΙΠΡΟΣΩΠΟΙ *	 ΥΠΟΣΤΑΤΙΚΑ ΑΠΟΔΕΚΤΩΝ	 ΥΠΕΥΘΥΝΑ ΠΡΟΣΩΠΑ	 ΑΚΥΡΩΣΗ/ ΑΠΟΣΥΡΣΗ ΑΔΕΙΩΝ	 ΣΥΝΟΛΙΚΟΣ ΑΡΙΘΜΟΣ ΕΡΓΟΔΟ- ΤΟΥΜΕΝΩΝ
ΠΟΣΟΣΤΙΑΙΑ ΜΕΤΑΒΟΛΗ						
ΟΚΤΩΒΡΙΟΣ-ΔΕΚΕΜΒΡΙΟΣ 2016-2017	9% ▲	25% ▲	-39% ▼	2% ▲	550% ▲	11% ▲
ΟΚΤΩΒΡΙΟΣ-ΔΕΚΕΜΒΡΙΟΣ 2016-2018	-5% ▼	8% ▲	-49% ▼	19% ▲	1167% ▲	16% ▲
ΟΚΤΩΒΡΙΟΣ-ΔΕΚΕΜΒΡΙΟΣ 2017-2018	-12% ▼	-13% ▼	-16% ▼	17% ▲	95% ▲	4% ▲
ΟΚΤΩΒΡΙΟΣ-ΔΕΚΕΜΒΡΙΟΣ 2018-2019	-2% ▼	-6% ▼	31% ▲	2% ▲	-54% ▼	-3% ▼

* Αριθμός εξουσιοδοτημένων αντιπροσώπων οι οποίοι κατέχουν άδεια για περισσότερα από ένα υποστατικά.

ΚΛΑΣΗ Α
ΥΠΟΣΤΑΤΙΚΑ



ΠΟΣΟΣΤΙΑΙΑ ΜΕΤΑΒΟΛΗ

ΣΥΓΚΡΙΣΗ ΟΚΤΩΒΡΙΟΥ-ΔΕΚΕΜΒΡΙΟΥ 2018 ΚΑΙ ΟΚΤΩΒΡΙΟΥ-ΔΕΚΕΜΒΡΙΟΥ 2019

ΛΕΥΚΩΣΙΑ

▼ -1%

ΛΑΡΝΑΚΑ

▲ 10%

ΛΕΜΕΣΟΣ

▼ -2%

ΠΑΦΟΣ

▼ -11%

ΑΜΜΟΧΩΣΤΟΣ

▼ -17%

ΛΕΥΚΩΣΙΑ	2016	2017	2018	2019
ΙΑΝΟΥΑΡΙΟΣ-ΜΑΡΤΙΟΣ	197	180	186	175
ΑΠΡΙΛΙΟΣ-ΙΟΥΝΙΟΣ	196	199	186	182
ΙΟΥΛΙΟΣ-ΣΕΠΤΕΜΒΡΙΟΣ	195	210	180	182
ΟΚΤΩΒΡΙΟΣ-ΔΕΚΕΜΒΡΙΟΣ	200	215	188	186

ΛΑΡΝΑΚΑ	2016	2017	2018	2019
ΙΑΝΟΥΑΡΙΟΣ-ΜΑΡΤΙΟΣ	98	93	90	93
ΑΠΡΙΛΙΟΣ-ΙΟΥΝΙΟΣ	95	103	96	97
ΙΟΥΛΙΟΣ-ΣΕΠΤΕΜΒΡΙΟΣ	95	103	97	97
ΟΚΤΩΒΡΙΟΣ-ΔΕΚΕΜΒΡΙΟΣ	98	101	92	101

ΛΕΜΕΣΟΣ	2016	2017	2018	2019
ΙΑΝΟΥΑΡΙΟΣ-ΜΑΡΤΙΟΣ	171	164	171	157
ΑΠΡΙΛΙΟΣ-ΙΟΥΝΙΟΣ	176	195	180	173
ΙΟΥΛΙΟΣ-ΣΕΠΤΕΜΒΡΙΟΣ	178	202	178	170
ΟΚΤΩΒΡΙΟΣ-ΔΕΚΕΜΒΡΙΟΣ	181	206	172	169

ΠΑΦΟΣ	2016	2017	2018	2019
ΙΑΝΟΥΑΡΙΟΣ-ΜΑΡΤΙΟΣ	61	59	63	55
ΑΠΡΙΛΙΟΣ-ΙΟΥΝΙΟΣ	65	67	63	59
ΙΟΥΛΙΟΣ-ΣΕΠΤΕΜΒΡΙΟΣ	64	69	63	59
ΟΚΤΩΒΡΙΟΣ-ΔΕΚΕΜΒΡΙΟΣ	69	75	65	58

ΑΜΜΟΧΩΣΤΟΣ	2016	2017	2018	2019
ΙΑΝΟΥΑΡΙΟΣ-ΜΑΡΤΙΟΣ	48	45	44	43
ΑΠΡΙΛΙΟΣ-ΙΟΥΝΙΟΣ	44	46	45	43
ΙΟΥΛΙΟΣ-ΣΕΠΤΕΜΒΡΙΟΣ	45	50	46	42
ΟΚΤΩΒΡΙΟΣ-ΔΕΚΕΜΒΡΙΟΣ	43	47	47	39

ΤΡΙΜΗΝΟ	ΟΚΤ- ΔΕΚ 2016-2017	ΟΚΤ- ΔΕΚ 2016-2018	ΟΚΤ- ΔΕΚ 2017-2018	ΟΚΤ- ΔΕΚ 2018-2019
ΛΕΥΚΩΣΙΑ	8% ▲	-6% ▼	-13% ▼	-1% ▼
ΛΑΡΝΑΚΑ	3% ▲	-6% ▼	-9% ▼	10% ▲
ΛΕΜΕΣΟΣ	14% ▲	-5% ▼	-17% ▼	-2% ▼
ΠΑΦΟΣ	9% ▲	-6% ▼	-13% ▼	-11% ▼
ΑΜΜΟΧΩΣΤΟΣ	9% ▲	9% ▲	0% =	-17% ▼

ΚΛΑΣΗ Β*

2018

ΤΡΙΜΗΝΟ	ΙΑΝΟΥΑΡΙΟΣ-ΜΑΡΤΙΟΣ	ΑΠΡΙΛΙΟΣ-ΙΟΥΝΙΟΣ	ΙΟΥΛΙΟΣ-ΣΕΠΤΕΜΒΡΙΟΣ	ΟΚΤΩΒΡΙΟΣ-ΔΕΚΕΜΒΡΙΟΣ	2018
ΑΡΙΘΜΟΣ ΑΠΟΔΕΚΤΩΝ	11	11	11	11	
ΕΣΟΔΑ ΣΤΟΙΧΗΜΑΤΟΣ	77,152,455 €	90,462,301 €	87,689,612 €	92,619,183 €	347,923,550 €
ΚΕΡΔΗ ΠΑΙΚΤΩΝ (PAY OUT)	71,102,738 €	83,040,840 €	79,371,549 €	85,636,394 €	319,151,520 €
ΑΠΟΔΟΧΕΣ ΣΤΟΙΧΗΜΑΤΟΣ	6,049,718 €	7,421,461 €	8,318,064 €	6,982,788 €	28,772,030 €
ΠΟΣΟ ΦΟΡΟΥ - 10%	604,972 €	742,146 €	831,806 €	698,279 €	2,877,203 €
ΠΟΣΟ ΕΙΣΦΟΡΑΣ - 3%	181,492 €	222,644 €	249,542 €	209,484 €	863,161 €
ΠΕΡΙΘΩΡΙΟ ΑΠΟΔΟΧΩΝ ΣΤΟΙΧΗΜΑΤΟΣ	8%	8%	9%	8%	8%

2019

ΤΡΙΜΗΝΟ	ΙΑΝΟΥΑΡΙΟΣ-ΜΑΡΤΙΟΣ	ΑΠΡΙΛΙΟΣ-ΙΟΥΝΙΟΣ	ΙΟΥΛΙΟΣ-ΣΕΠΤΕΜΒΡΙΟΣ	ΟΚΤΩΒΡΙΟΣ-ΔΕΚΕΜΒΡΙΟΣ	2019
ΑΡΙΘΜΟΣ ΑΠΟΔΕΚΤΩΝ	10	9	9	9	
ΕΣΟΔΑ ΣΤΟΙΧΗΜΑΤΟΣ	103,046,425 €	106,913,981 €	118,531,357 €	129,184,461 €	457,676,224 €
ΚΕΡΔΗ ΠΑΙΚΤΩΝ (PAY OUT)	96,700,091 €	100,584,150 €	111,150,164 €	119,027,270 €	427,461,675 €
ΑΠΟΔΟΧΕΣ ΣΤΟΙΧΗΜΑΤΟΣ	6,346,334 €	6,329,831 €	7,381,193 €	10,157,191 €	30,214,549 €
ΠΟΣΟ ΦΟΡΟΥ - 10% **	635,014 €	634,791 €	738,119 €	1,015,719 €	3,023,643 €
ΠΟΣΟ ΕΙΣΦΟΡΑΣ - 3%	190,504 €	190,437 €	221,436 €	304,716 €	907,093 €
ΠΕΡΙΘΩΡΙΟ ΑΠΟΔΟΧΩΝ ΣΤΟΙΧΗΜΑΤΟΣ	6%	6%	6%	8%	7%

ΠΟΣΟΣΤΙΑΙΑ ΜΕΤΑΒΟΛΗ

ΤΡΙΜΗΝΟ	ΟΚΤΩΒΡΙΟΣ-ΔΕΚΕΜΒΡΙΟΣ 2017-2018	ΟΚΤΩΒΡΙΟΣ-ΔΕΚΕΜΒΡΙΟΣ 2018-2019
ΑΡΙΘΜΟΣ ΑΠΟΔΕΚΤΩΝ	0% ▬	-18% ▼
ΕΣΟΔΑ ΣΤΟΙΧΗΜΑΤΟΣ	23% ▲	39% ▲
ΚΕΡΔΗ ΠΑΙΚΤΩΝ (PAY OUT)	25% ▲	39% ▲
ΑΠΟΔΟΧΕΣ ΣΤΟΙΧΗΜΑΤΟΣ	4% ▲	45% ▲
ΠΟΣΟ ΦΟΡΟΥ - 10%	4% ▲	45% ▲
ΠΟΣΟ ΕΙΣΦΟΡΑΣ - 3%	4% ▲	45% ▲
ΠΕΡΙΘΩΡΙΟ ΑΠΟΔΟΧΩΝ ΣΤΟΙΧΗΜΑΤΟΣ	-15% ▼	4% ▲

* Ασήμαντες μεταβολές στα αριθμητικά στοιχεία του πρώτου και δεύτερου τριμήνου 2018 οφείλονται σε λογιστική συμφιλίωση.

** Το Ποσό Φόρου -10% δεν ισούται με το 10% του καθαρού κέρδους στοιχήματος λόγω αρνητικού καθαρού κέρδους στοιχήματος που παρουσίασαν Αποδέκτες Κλάσης Β κατά το 2ο Τρίμηνο

ΛΙΣΤΑ ΦΡΑΓΗΣ ΠΑΡΑΝΟΜΩΝ ΙΣΤΟΣΕΛΙΔΩΝ*

2016	2017	2018
ΙΑΝΟΥΑΡΙΟΣ-ΜΑΡΤΙΟΣ 548	ΙΑΝΟΥΑΡΙΟΣ-ΜΑΡΤΙΟΣ 2638	ΙΑΝΟΥΑΡΙΟΣ-ΜΑΡΤΙΟΣ 5289
ΑΠΡΙΛΙΟΣ-ΙΟΥΝΙΟΣ 548	ΑΠΡΙΛΙΟΣ-ΙΟΥΝΙΟΣ 2762	ΑΠΡΙΛΙΟΣ-ΙΟΥΝΙΟΣ 6284
ΙΟΥΛΙΟΣ-ΣΕΠΤΕΜΒΡΙΟΣ 548	ΙΟΥΛΙΟΣ-ΣΕΠΤΕΜΒΡΙΟΣ 2829	ΙΟΥΛΙΟΣ-ΣΕΠΤΕΜΒΡΙΟΣ 7462
ΟΚΤΩΒΡΙΟΣ-ΔΕΚΕΜΒΡΙΟΣ 2473	ΟΚΤΩΒΡΙΟΣ-ΔΕΚΕΜΒΡΙΟΣ 3955	ΟΚΤΩΒΡΙΟΣ-ΔΕΚΕΜΒΡΙΟΣ 8103
2019		
ΙΑΝΟΥΑΡΙΟΣ-ΜΑΡΤΙΟΣ 8731		
ΑΠΡΙΛΙΟΣ-ΙΟΥΝΙΟΣ 9624		
ΙΟΥΛΙΟΣ-ΣΕΠΤΕΜΒΡΙΟΣ 10592		
ΟΚΤΩΒΡΙΟΣ-ΔΕΚΕΜΒΡΙΟΣ 11363		



ΠΟΣΟΣΤΙΑΙΑ ΜΕΤΑΒΟΛΗ

ΤΡΙΜΗΝΟ	ΑΡΙΘΜΟΣ ΙΣΤΟΣΕΛΙΔΩΝ
ΟΚΤΩΒΡΙΟΣ-ΔΕΚΕΜΒΡΙΟΣ 2016-2017	416% ▲
ΟΚΤΩΒΡΙΟΣ-ΔΕΚΕΜΒΡΙΟΣ 2016-2018	228% ▲
ΟΚΤΩΒΡΙΟΣ-ΔΕΚΕΜΒΡΙΟΣ 2017-2018	105% ▲
ΟΚΤΩΒΡΙΟΣ-ΔΕΚΕΜΒΡΙΟΣ 2018-2019	40% ▲

* **Σημείωση:** Στον πιο πάνω πίνακα παρουσιάζονται συνοπτικά τα αποτελέσματα από τη φραγή παράνομων ιστοσελίδων παροχής υπηρεσιών στοιχήματος ή μη εξασφάλισης άδειας Κλάσης Β, που εφαρμόστηκε την περίοδο 2015 μέχρι τον Δεκέμβριο 2019. Τα αποτελέσματα έχουν κατανεμηθεί σε τριμηνιαία βάση. Τα στοιχεία μαρτυρούν ότι μεταξύ 1ου τριμήνου του 2015 και 1ου τριμήνου του 2016 δεν παρατηρήθηκε η οποιαδήποτε μεταβολή στον αριθμό των ιστοσελίδων που έχουν τεθεί σε φραγή, ενώ αύξηση παρατηρείται ανάμεσα στο 1ο τρίμηνο του 2017 και 4ο τρίμηνο του 2019 η οποία ανέρχεται στο 331%. Το γεγονός αυτό καταδεικνύεται από την εφαρμογή φραγής ιστοσελίδων που τέθηκε σε ισχύ από την 1η Νοεμβρίου 2016 (4ο Τρίμηνο 2016), για νομικά πρόσωπα που δεν είχαν υποβάλει αίτηση για εξασφάλιση άδειας Κλάσης Β και λειτουργούσαν κάτω από το μεταβατικό στάδιο σύμφωνα και με το άρθρο 101(3) του περί Στοιχημάτων Νόμου.

Άδεια υποστατικού – σημαίνει την άδεια για χρήση υποστατικού για την παροχή υπηρεσιών στοιχήματος Κλάσης Α

Αδειούχο υποστατικό – σημαίνει υποστατικό για το οποίο εκδίδεται άδεια υποστατικού

Αποδέκτης Κλάσης Α – σημαίνει το πρόσωπο προς όφελος του οποίου εκδίδεται άδεια αποδέκτη με την οποία εξουσιοδοτεί την παροχή υπηρεσιών για διεξαγωγή στοιχήματος εντός αδειούχου υποστατικού εξαιρουμένων υπηρεσιών στοιχήματος άδειας Κλάσης Β και ιπποδρομιακού στοιχήματος

Αποδέκτης Κλάσης Β – σημαίνει το πρόσωπο προς όφελος του οποίου εκδίδεται άδεια αποδέκτη με την οποία εξουσιοδοτεί την παροχή υπηρεσιών διαδικτυακού στοιχήματος

Αποδοχές Στοιχήματος – είναι το ποσό των αποδοχών από στοιχήμα αδειούχου αποδέκτη Κλάσης Α ή Β, για συγκεκριμένη λογιστική περίοδο, και ισούται με τα έσοδα στοιχήματος μείον τα κέρδη των παικτών

Αρχή – σημαίνει την Εθνική Αρχή Στοιχημάτων

Εξουσιοδοτημένος αντιπρόσωπος – σημαίνει πρόσωπο που παρέχει υπηρεσίες στοιχήματος για λογαριασμό αδειούχου αποδέκτη Κλάσης Α

Έσοδα Στοιχήματος “Χ” – είναι τα συνολικά ποσά που καταβλήθηκαν στον αδειούχο αποδέκτη Κλάσης Α ή Β, κατά τη συγκεκριμένη λογιστική περίοδο, σε σχέση με στοιχήματα που διενεργήθηκαν από αυτόν

Κέρδη Παικτών “Υ” – είναι τα συνολικά ποσά που καταβλήθηκαν από τον αδειούχο αποδέκτη Κλάσης Α ή Β, κατά τη συγκεκριμένη περίοδο, ως κέρδη στους παίκτες, ανεξαρτήτως του πότε έγιναν ή κρίθηκαν τα στοιχήματα

Λίστα φραγής – Οι παροχείς διαδικτυακών υπηρεσιών (Internet service providers) υποχρεούνται να εφαρμόζουν σύστημα φραγής το οποίο εμποδίζει την πρόσβαση χρηστών – πελατών τους σε παροχείς υπηρεσιών στοιχήματος οι οποίοι δεν κατέχουν άδεια αποδέκτη Κλάσης Β και σε παροχείς των υπηρεσιών που προβλέπονται στα άρθρα 83,84,85,86 και 87 του Νόμου υπό την προϋπόθεση ότι έχουν ενημερωθεί από την Αρχή, σύμφωνα με το εδάφιο (2). Η Αρχή αναρτά την επικαιροποιημένη λίστα φραγής με τον συνολικό αριθμό ιστοσελίδων που δεν αιτήθηκαν άδειας Κλάσης Β ή/και παρέχουν παράνομες στο σύνδεσμο blocking.nba.com.cy, καθώς και στην ιστοσελίδα της Αρχής www.nba.gov.cy

Παράνομο στοιχήμα – σημαίνει το στοιχήμα που διενεργείται κατά παράβαση των διατάξεων του περί Στοιχημάτων Νόμου ή κάθε άλλο στοιχήμα που απαγορεύεται ρητά από

τις διατάξεις αυτού

Ποσό εισφοράς – Το ποσό το οποίο καταβάλλεται στην Αρχή ως εισφορά, ανέρχεται σε τρία επί τοις εκατό (3%) των αποδοχών στοιχήματος αδειούχου αποδέκτη Κλάσης Α ή Β, για κάθε λογιστική περίοδο

Ποσό φόρου – Το ποσό του φόρου στοιχήματος, σε κάθε λογιστική περίοδο ανέρχεται σε δέκα επί τοις εκατό (10%) των αποδοχών στοιχήματος αδειούχου αποδέκτη Κλάσης Α ή Β, για την αντίστοιχη λογιστική περίοδο

Πρόσωπο – σημαίνει φυσικό ή νομικό πρόσωπο

Στοιχήμα – σημαίνει οποιοδήποτε είδος στοιχήματος διενεργείται επί αθλητικών γεγονότων στα οποία οι διαγωνιζόμενοι είναι φυσικά πρόσωπα ή και επί άλλων γεγονότων στα οποία συμμετέχουν φυσικά πρόσωπα και τα οποία διεξάγονται στην πραγματικότητα, υπό τον όρο ότι τα κέρδη κάθε παίκτη καθορίζονται από το πρόσωπο που διοργανώνει το στοιχήμα, πριν ή κατά τον χρόνο διενέργειάς του, με αναφορά τόσο στο ποσό που ο κάθε παίκτης κατέβαλε για τη συμμετοχή του στο στοιχήμα όσο και στην καθορισμένη τιμή απόδοσης του συγκεκριμένου στοιχήματος και το οποίο διεξάγεται κατόπιν άδειας στοιχήματος Κλάσης Α ή Β, ως προβλέπεται στον περί Στοιχημάτων Νόμο

Υπεύθυνος υποστατικού – σημαίνει πρόσωπο το οποίο ορίζεται ως υπεύθυνος για την εφαρμογή των διατάξεων του περί Στοιχημάτων Νόμου μέσα στο υποστατικό

www.nba.gov.cy

Διγενή Ακρίτα 83, 1070, Λευκωσία

Τηλεφωνικό κέντρο: 22 881800

Email: info@nba.gov.cy

www.responsiblegaming.gov.cy

Διγενή Ακρίτα 83, 1070, Λευκωσία

Τηλεφωνικό κέντρο: 22 881800

Email: info@responsiblegaming.gov.cy



ΕΘΝΙΚΗ
ΑΡΧΗ
ΣΤΟΙΧΗΜΑΤΩΝ



Responsible
Gaming