



## ΣΤΟΙΧΗΜΑΤΙΚΗ ΔΡΑΣΤΗΡΙΟΤΗΤΑ

- ✓ ΟΙΚΟΝΟΜΙΚΑ ΑΠΟΤΕΛΕΣΜΑΤΑ
- ✓ ΠΟΣΟΤΙΚΑ ΣΤΟΙΧΕΙΑ

ΙΑΝΟΥΑΡΙΟΣ 2019 – ΔΕΚΕΜΒΡΙΟΣ 2022

(ΕΠΙΚΑΙΡΟΠΟΙΗΜΕΝΗ ΑΝΑΦΟΡΑ ΠΟΥ ΣΥΜΠΕΡΙΛΑΜΒΑΝΕΙ  
ΤΟ ΤΡΙΜΗΝΟ ΟΚΤΩΒΡΙΟΥ-ΔΕΚΕΜΒΡΙΟΥ 2022)

## Περιεχόμενα

---

Κύρια Ευρήματα (τρίμηνο Οκτωβρίου-Δεκεμβρίου 2022) .....	3
Συγκριτικά Ετήσια Στοιχεία Αποδεκτών .....	4
Περίληψη .....	6
Στοιχεία αποδεκτών κλάσης A&B για την περίοδο 2019-2022 .....	7
Παράρτημα - Ορολογία .....	17

**€296.607.170**

Έσοδα Στοιχήματος αποδεκτών  
Κλάσης Α και Β  
(ΟΚΤΩΒΡΙΟΥ-ΔΕΚΕΜΒΡΙΟΥ 2022)

**31%**

Ποσοστιαία μεταβολή Εσόδων  
Στοιχήματος Κλάσης Α και Β  
(ΣΥΓΚΡΙΣΗ ΤΕΤΑΡΤΟΥ ΤΡΙΜΗΝΟΥ 2021-2022)

**€265.672.729**

Κέρδη Παικτών Κλάσης Α και Β  
(ΟΚΤΩΒΡΙΟΥ-ΔΕΚΕΜΒΡΙΟΥ 2022)

**34%**

Ποσοστιαία μεταβολή επί των  
Κερδών Παικτών Κλάσης Α και Β  
(ΣΥΓΚΡΙΣΗ ΤΕΤΑΡΤΟΥ ΤΡΙΜΗΝΟΥ 2021-2022)

**€30.934.442**

Αποδοχές Στοιχήματος Κλάσης Α και Β  
(ΟΚΤΩΒΡΙΟΥ-ΔΕΚΕΜΒΡΙΟΥ 2022)

**12%**

Περιθώριο Αποδοχών  
Στοιχήματος Κλάσης Α και Β  
(ΟΚΤΩΒΡΙΟΥ-ΔΕΚΕΜΒΡΙΟΥ 2022)

**€3.187.333**

10% Φόρος επί των Αποδοχών  
Στοιχήματος Κλάσης Α και Β  
(ΟΚΤΩΒΡΙΟΥ-ΔΕΚΕΜΒΡΙΟΥ 2022)

**10%**

Ποσοστιαία μεταβολή επί του  
Φόρου Στοιχήματος Κλάσης Α και Β  
(ΣΥΓΚΡΙΣΗ ΤΕΤΑΡΤΟΥ ΤΡΙΜΗΝΟΥ 2021-2022)

**7**

Αριθμός αποδεκτών Κλάσης Α

**479**

Αδειούχα υποστατικά

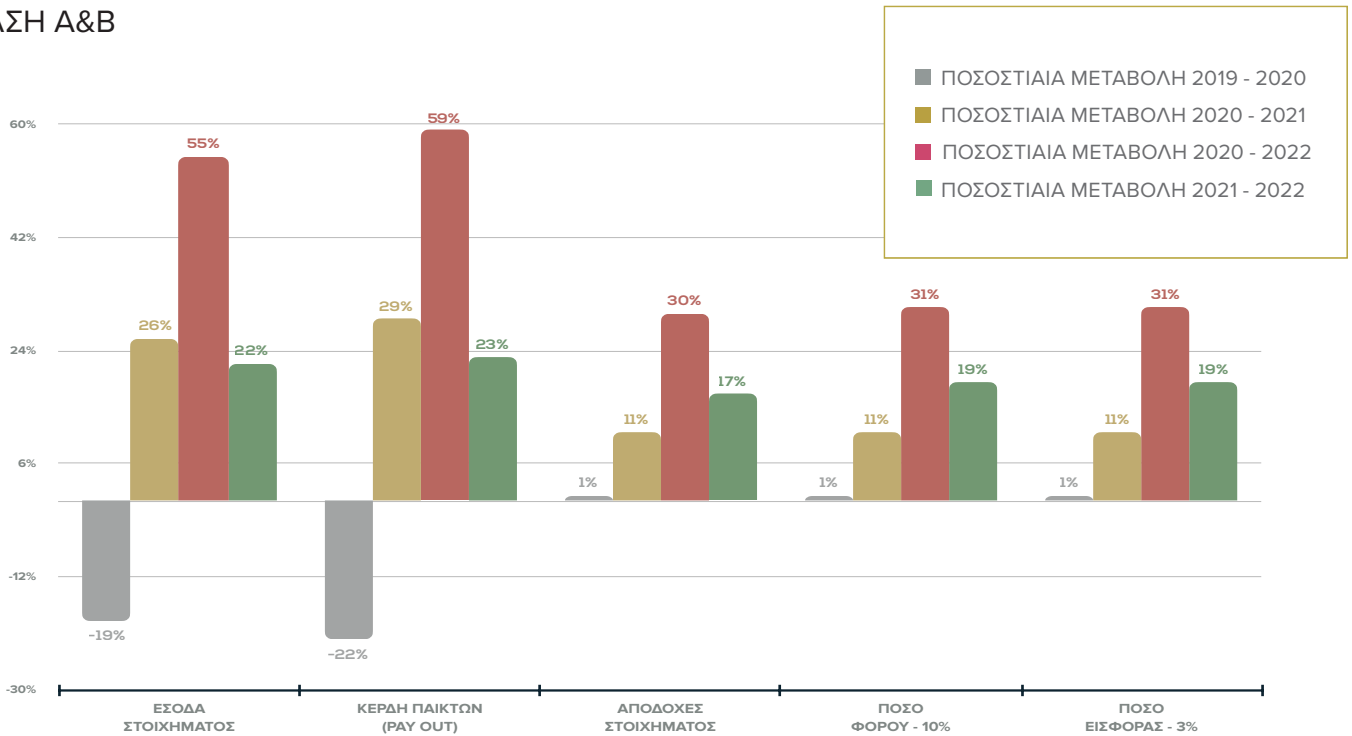
**11**

Αριθμός αποδεκτών Κλάσης Β

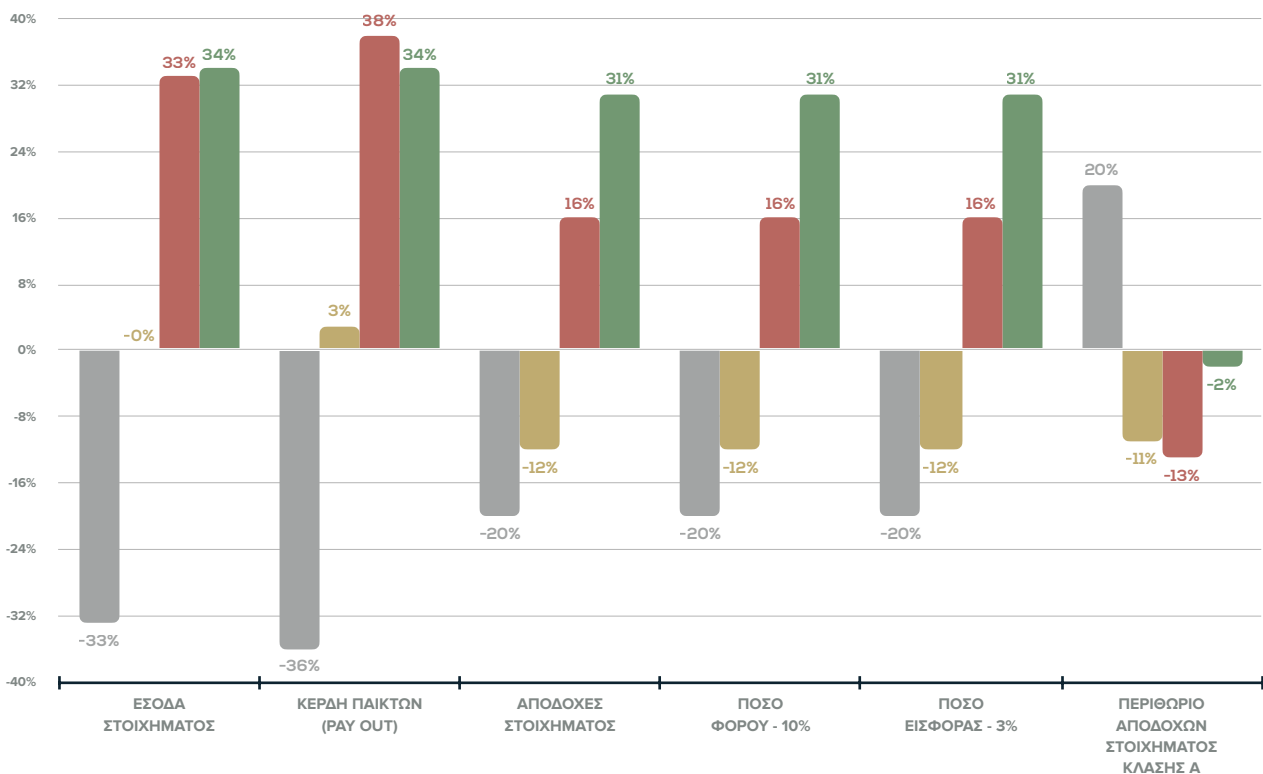
**17.340**

Ιστοσελίδες σε λίστα φραγής, οι οποίες  
δεν έχουν αιτηθεί εξασφάλιση άδειας  
Κλάσης Β ή παρέχουν παράνομες  
υπηρεσίες

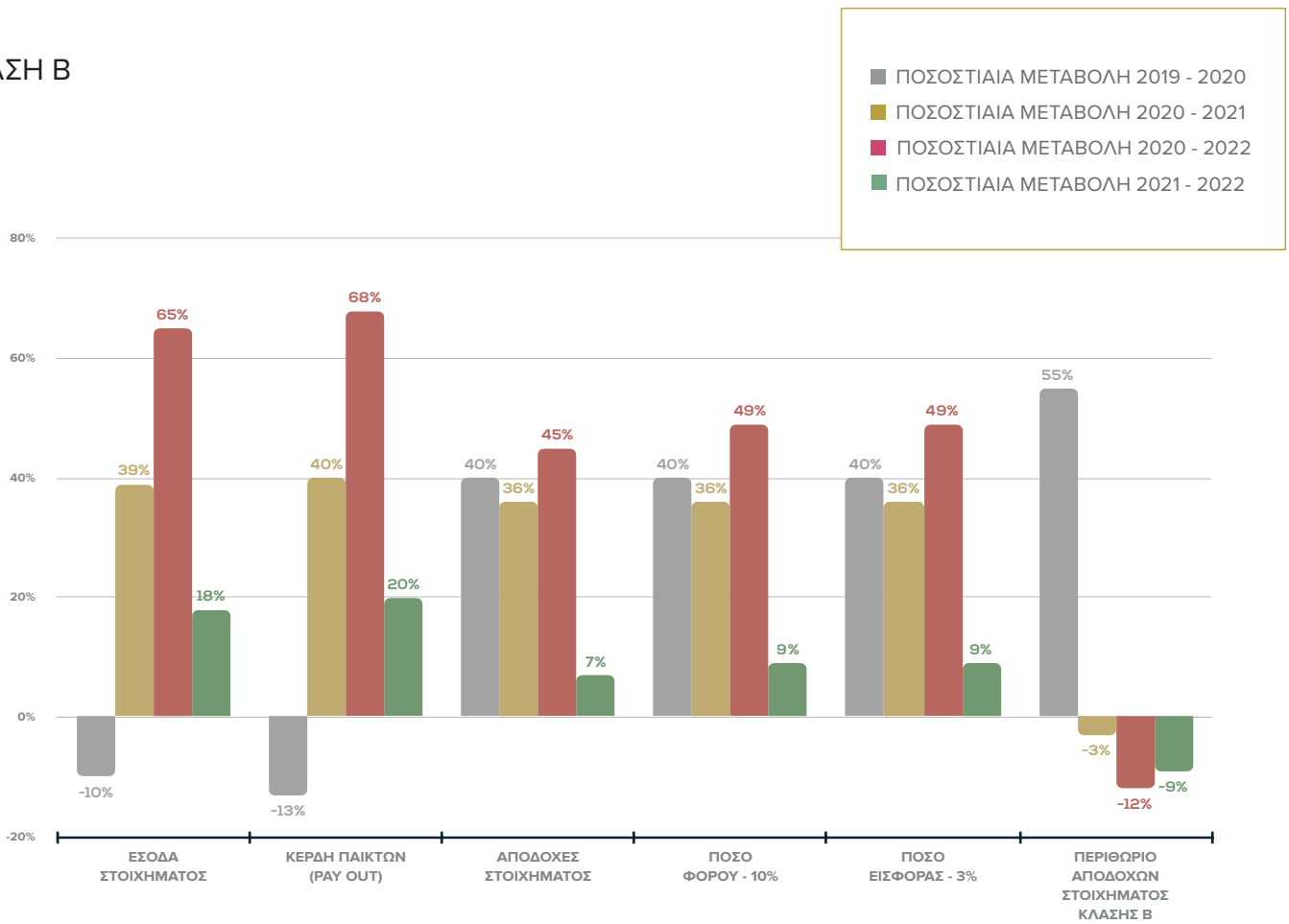
ΚΛΑΣΗ Α&Β



ΚΛΑΣΗ Α



ΚΛΑΣΗ Β



Η παρούσα αναφορά της Εθνικής Αρχής Στοιχημάτων αποτελεί την ανακοίνωση των Οικονομικών Αποτελεσμάτων και των Ποσοτικών Στοιχείων για την τέταρτη τριμηνία του 2022 (Οκτώβριος-Δεκέμβριος) και αποτελεί συνέχεια της δημοσιοποίησης των αποτελεσμάτων ανά τριμηνία, που στοχεύει στη μεγιστοποίηση της διαφάνειας και την καλύτερη διαφώτιση του κοινού. Συγκεκριμένα, η παρούσα αναφορά παρέχει συγκεντρωτικά τα οικονομικά αποτελέσματα της τέταρτης τριμηνίας του 2022 και αριθμητικά στοιχεία για τους αποδέκτες Κλάσης Α<sup>1</sup> και Β<sup>2</sup>, τους εξουσιοδοτημένους αντιπροσώπους, τα υποστατικά, τα υπεύθυνα πρόσωπα και τις καταχωρημένες στη λίστα φραγής, ιστοσελίδες.

Υπενθυμίζεται ότι η διαδικασία αδειοδότησης και ρύθμισης του διαδικτυακού στοιχήματος Κλάσης Β τέθηκε σε εφαρμογή από την 1η Οκτωβρίου 2016, με την πρώτη εταιρεία να αδειοδοτείται περί τα τέλη Δεκεμβρίου του 2016 και να είναι σε θέση να παρέχει υπηρεσίες στοιχήματος από την 1η Ιανουαρίου του 2017. Οι 3 εκ των αποδεκτών Κλάσης Β, εντούτοις, άρχισαν να παρέχουν υπηρεσίες στοιχήματος κατά το τέλος του δευτέρου τριμήνου του 2017.

Προβαίνοντας σε μια επισκόπηση των σημαντικότερων οικονομικών αποτελεσμάτων της τέταρτης τριμηνίας του 2022, παρατηρείται αύξηση ύψους 31% στα μεικτά έσοδα των αποδεκτών Κλάσης Α και Β (€296.607.170), συγκριτικά με την αντίστοιχη περίοδο του 2021 (€226.312.676). Σε σύγκριση με τη τέταρτη τριμηνία του 2020, τα έσοδα παρουσιάζουν σημαντική αύξηση της τάξης του 52% (€195.516.156).

Από τα μεικτά έσοδα αποδεκτών που αναφέρονται παραπάνω, τα €84.091.389 αφορούν στους αποδέκτες Κλάσης Α, ενώ τα €212.515.781 αφορούν στους αποδέκτες Κλάσης Β. Τα μεικτά έσοδα αποδεκτών Κλάσης Α σημείωσαν κατά την τριμηνία Οκτωβρίου-Δεκεμβρίου 2022 αύξηση της τάξης του 20% σε σχέση με τη τέταρτη τριμηνία του 2021 και σημαντική αύξηση ύψους 39% συγκριτικά με την αντίστοιχη τριμηνία του 2020. Όσον αφορά στα μεικτά έσοδα αποδεκτών της Κλάσης Β, κατά τη τέταρτη τριμηνία του 2022, σημείωσαν αύξηση ύψους 36%, σε σύγκριση με την αντίστοιχη τριμηνία του 2021, ενώ παρουσίασαν σημαντική αύξηση 57%, σε σύγκριση με την αντίστοιχη τριμηνία του 2020.

Επισημαίνεται ότι, κατά το τέταρτο τρίμηνο του 2022, ο αριθμός των αποδεκτών Κλάσης Α παρέμεινε στους 7. Σταθερός παρέμεινε και ο αριθμός των αποδεκτών Κλάσης Β (11), όπως ήταν κατά το τρίτο τρίμηνο του 2022.

Τα κέρδη των παικτών Κλάσης Α και Β ανήλθαν κατά το τέταρτο τρίμηνο του 2022 στα €265.672.729, σημειώνοντας αύξηση ύψους 34% σε σχέση με την αντίστοιχη τριμηνία του προηγούμενου έτους. Προβαίνοντας σε σύγκριση με τα κέρδη των παικτών της τέταρτης τριμηνίας του 2020, παρατηρείται αύξηση της τάξης του 59%. Το μεγαλύτερο μερίδιο των κερδών και πιο συγκεκριμένα τα €195.308.233 αφορούσαν και αυτή την τριμηνία στους παίκτες Κλάσης Β.

Οι αποδοχές στοιχήματος Κλάσης Α και Β κατά το τέταρτο τρίμηνο του 2022 ανήλθαν στα €30.934.442, σημειώνοντας στο σύνολό τους

αύξηση της τάξης του 11%, σε σύγκριση με το αντίστοιχο τρίμηνο του προηγούμενου έτους (€27.839.577). Αναλυτικότερα, οι αποδοχές στοιχήματος Κλάσης Α έφτασαν κατά τη τέταρτη τριμηνία του 2022 στα €13.726.894, σημειώνοντας μείωση ύψους 3%, συγκριτικά με την αντίστοιχη τριμηνία του 2021, ενώ οι αποδοχές στοιχήματος Κλάσης Β έφτασαν κατά το τρίμηνο αυτό τα €17.207.548, ποσό κατά 26% μεγαλύτερο σε σχέση με την αντίστοιχη περίοδο του περασμένου έτους.

Όσον αφορά στον συνολικό αριθμό υποστατικών Κλάσης Α παγκύπρια, κατά το τρίμηνο του 2022 παρουσιάσε μείωση 2%, συγκριτικά με το αντίστοιχο τρίμηνο του προηγούμενου έτους. Συγκεκριμένα, τα αδειοδοτημένα υποστατικά έφτασαν τα 479 παγκύπρια, με τη Λευκωσία να διατηρεί την πρωτοκαθεδρία (166 υποστατικά) και τη Λεμεσό να ακολουθεί (142 υποστατικά). Τρίτη σε αριθμό αδειοδοτημένων υποστατικών κατατάσσεται η Λάρνακα (86 υποστατικά), με την Πάφο (52 υποστατικά) και την Αμμόχωστο (33 υποστατικά) να ακολουθούν. Όσον αφορά στις ακυρώσεις και αποσύρσεις αδειών κατά την τέταρτη τριμηνία του 2022, θα πρέπει να σημειωθεί η μείωση ύψους 31%, συγκριτικά με την αντίστοιχη τριμηνία του 2021. Οι εργοδοτούμενοι στα αδειοδοτημένα υποστατικά έφτασαν τους 1.422 κατά το τέταρτο τρίμηνο του 2022, καταγράφοντας αύξηση ύψους 6%, σε σχέση με την αντίστοιχη περίοδο του προηγούμενου έτους.

Τέλος, τα αποτελέσματα της φραγής παράνομων ιστοσελίδων παροχής υπηρεσιών στοιχήματος για τη μη εξασφάλιση άδειας Κλάσης Β, που εφαρμόζεται από το 2015, σημείωσε κατά το τέταρτο τρίμηνο του 2022 αύξηση στον αριθμό των ιστοσελίδων (3064%), σε σύγκριση με το αντίστοιχο τρίμηνο του 2015. Συγκεκριμένα, η λίστα φραγής απαριθμούσε κατά το τέταρτο τρίμηνο του 2015 μόλις 548 ιστοσελίδες, ενώ κατά το τέταρτο τρίμηνο του 2022 απαριθμεί συνολικά 17.340 ιστοσελίδες. Ο αριθμός των ιστοσελίδων σε φραγή σημείωσε επίσης άνοδο ύψους 2%, συγκριτικά με το τρίτο τρίμηνο του 2022, με 357 παράνομες ιστοσελίδες να προστίθενται αυτή την τριμηνία στη λίστα.

Η παρούσα αναφορά αντικατοπτρίζει τα σημαντικότερα ευρήματα, που περιγράφουν την τρέχουσα στοιχηματική δραστηριότητα στην Κύπρο και συνοδεύεται από πίνακες με αναλυτικότερα στοιχεία.

<sup>1</sup> Ο όρος «Κλάση Α» αναφέρεται στο επίγειο στοίχημα (land based betting/offline betting).

<sup>2</sup> Ο όρος «Κλάση Β» αναφέρεται στο διαδικτυακό στοίχημα (online betting).

ΚΛΑΣΗ Α&Β

2019	ΤΡΙΜΗΝΟ	ΙΑΝΟΥΑΡΙΟΣ-ΜΑΡΤΙΟΣ*	ΑΠΡΙΛΙΟΣ-ΙΟΥΝΙΟΣ*	ΙΟΥΛΙΟΣ-ΣΕΠΤΕΜΒΡΙΟΣ	ΟΚΤΩΒΡΙΟΣ-ΔΕΚΕΜΒΡΙΟΣ	2019
	ΑΡΙΘΜΟΣ ΑΠΟΔΕΚΤΩΝ	16	16	16	15	
	ΕΣΟΔΑ ΣΤΟΙΧΗΜΑΤΟΣ	183,965,158 €	176,480,276 €	190,747,192 €	215,545,609 €	766,738,235 €
	ΚΕΡΔΗ ΠΑΙΚΤΩΝ (PAY OUT)	163,068,756 €	157,637,494 €	168,678,804 €	188,566,213 €	677,951,268 €
	ΑΠΟΔΟΧΕΣ ΣΤΟΙΧΗΜΑΤΟΣ	20,896,402 €	18,842,782 €	22,068,387 €	26,979,396 €	88,786,967 €
	ΠΟΣΟ ΦΟΡΟΥ - 10%	2,090,021 €	1,886,086 €	2,206,839 €	2,697,940 €	8,880,885 €
	ΠΟΣΟ ΕΙΣΦΟΡΑΣ - 3%	627,006 €	565,826 €	662,052 €	809,382 €	2,664,265 €

2020	ΤΡΙΜΗΝΟ	ΙΑΝΟΥΑΡΙΟΣ-ΜΑΡΤΙΟΣ**	ΑΠΡΙΛΙΟΣ-ΙΟΥΝΙΟΣ**	ΙΟΥΛΙΟΣ-ΣΕΠΤΕΜΒΡΙΟΣ	ΟΚΤΩΒΡΙΟΣ-ΔΕΚΕΜΒΡΙΟΣ	2020
	ΑΡΙΘΜΟΣ ΑΠΟΔΕΚΤΩΝ	15	15	15	15	
	ΕΣΟΔΑ ΣΤΟΙΧΗΜΑΤΟΣ	165,555,454 €	88,943,269 €	170,795,014 €	195,516,156 €	620,809,894 €
	ΚΕΡΔΗ ΠΑΙΚΤΩΝ (PAY OUT)	140,267,392 €	78,209,456 €	145,903,955 €	167,071,964 €	531,452,768 €
	ΑΠΟΔΟΧΕΣ ΣΤΟΙΧΗΜΑΤΟΣ	25,288,062 €	10,733,813 €	24,891,059 €	28,444,192 €	89,357,126 €
	ΠΟΣΟ ΦΟΡΟΥ - 10%	2,528,806 €	1,073,381 €	2,490,012 €	2,846,313 €	8,938,512 €
	ΠΟΣΟ ΕΙΣΦΟΡΑΣ - 3%	758,642 €	322,014 €	747,004 €	853,894 €	2,681,554 €

2021	ΤΡΙΜΗΝΟ	ΙΑΝΟΥΑΡΙΟΣ-ΜΑΡΤΙΟΣ	ΑΠΡΙΛΙΟΣ-ΙΟΥΝΙΟΣ	ΙΟΥΛΙΟΣ-ΣΕΠΤΕΜΒΡΙΟΣ	ΟΚΤΩΒΡΙΟΣ-ΔΕΚΕΜΒΡΙΟΣ	2021
	ΑΡΙΘΜΟΣ ΑΠΟΔΕΚΤΩΝ	17	17	17	17	
	ΕΣΟΔΑ ΣΤΟΙΧΗΜΑΤΟΣ	174,534,349 €	190,560,298 €	192,087,098 €	226,312,676 €	783,494,421 €
	ΚΕΡΔΗ ΠΑΙΚΤΩΝ (PAY OUT)	151,710,930 €	166,280,879 €	168,049,257 €	198,473,099 €	684,514,165 €
	ΑΠΟΔΟΧΕΣ ΣΤΟΙΧΗΜΑΤΟΣ	22,823,419 €	24,279,419 €	24,037,841 €	27,839,577 €	98,980,256 €
	ΠΟΣΟ ΦΟΡΟΥ - 10%	2,286,837 €	2,427,942 €	2,414,715 €	2,784,321 €	9,913,815 €
	ΠΟΣΟ ΕΙΣΦΟΡΑΣ - 3%	686,051 €	728,383 €	724,415 €	835,296 €	2,974,145 €

2022	ΤΡΙΜΗΝΟ	ΙΑΝΟΥΑΡΙΟΣ-ΜΑΡΤΙΟΣ	ΑΠΡΙΛΙΟΣ-ΙΟΥΝΙΟΣ	ΙΟΥΛΙΟΣ-ΣΕΠΤΕΜΒΡΙΟΣ	ΟΚΤΩΒΡΙΟΣ-ΔΕΚΕΜΒΡΙΟΣ	2022
	ΑΡΙΘΜΟΣ ΑΠΟΔΕΚΤΩΝ	18	18	18	18	
	ΕΣΟΔΑ ΣΤΟΙΧΗΜΑΤΟΣ	221,051,623 €	203,723,256 €	238,175,857 €	296,607,170 €	959,557,906 €
	ΚΕΡΔΗ ΠΑΙΚΤΩΝ (PAY OUT)	191,514,045 €	177,771,816 €	208,470,718 €	265,672,729 €	843,429,308 €
	ΑΠΟΔΟΧΕΣ ΣΤΟΙΧΗΜΑΤΟΣ	29,537,577 €	25,951,440 €	29,705,139 €	30,934,442 €	116,128,598 €
	ΠΟΣΟ ΦΟΡΟΥ - 10%	2,974,721 €	2,617,949 €	2,972,272 €	3,187,333 €	11,752,275 €
	ΠΟΣΟ ΕΙΣΦΟΡΑΣ - 3%	892,416 €	785,385 €	891,682 €	956,200 €	3,525,683 €

\* Σημείωση: στα μεγέθη του Α' και Β' Τριμήνου 2019 έχουν επέλθει επουσιώδεις αλλαγές, οι οποίες οφείλονται σε διόρθωση αναλυτικής κατάστασης φόρου και εισφοράς από αποδέκτη μετά από έλεγχο της Αρχής

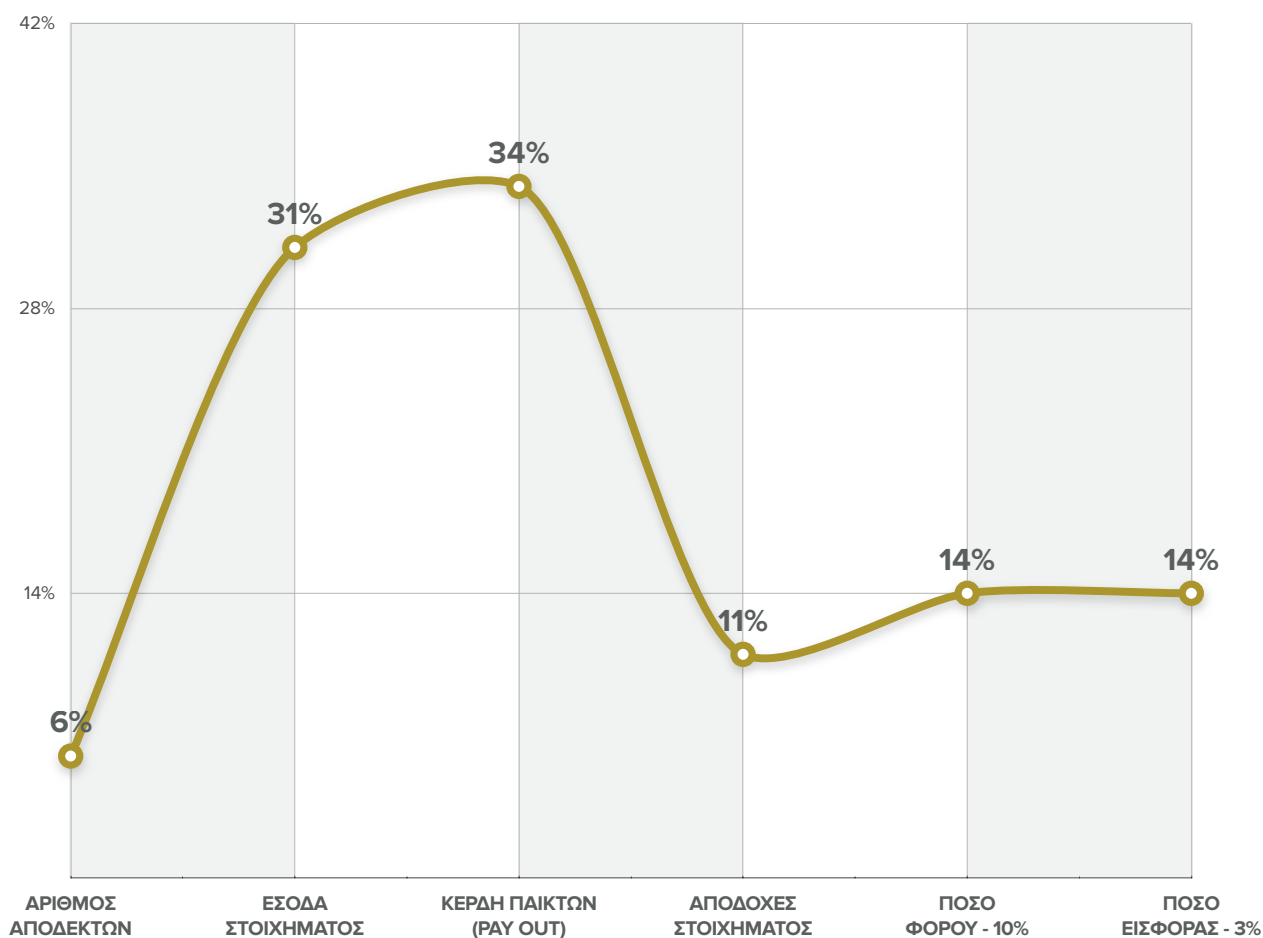
\*\* Σημείωση: στα μεγέθη του Α' και Β' Τριμήνου 2020 έχουν επέλθει επουσιώδεις αλλαγές, οι οποίες οφείλονται σε διόρθωση αναλυτικής κατάστασης φόρου και εισφοράς από αποδέκτη μετά από έλεγχο της Αρχής

ΚΛΑΣΗ Α&Β

ΠΟΣΟΣΤΙΑΙΑ ΜΕΤΑΒΟΛΗ

ΤΡΙΜΗΝΟ	ΟΚΤΩΒΡΙΟΣ-ΔΕΚΕΜΒΡΙΟΣ 2019-2020	ΟΚΤΩΒΡΙΟΣ-ΔΕΚΕΜΒΡΙΟΣ 2020-2021	ΟΚΤΩΒΡΙΟΣ-ΔΕΚΕΜΒΡΙΟΣ 2020-2022	ΟΚΤΩΒΡΙΟΣ-ΔΕΚΕΜΒΡΙΟΣ 2021-2022
ΑΡΙΘΜΟΣ ΑΠΟΔΕΚΤΩΝ	0% =	13% ▲	20% ▲	6% ▲
ΕΣΟΔΑ ΣΤΟΙΧΗΜΑΤΟΣ	-9% ▼	16% ▲	52% ▲	31% ▲
ΚΕΡΔΗ ΠΑΙΚΤΩΝ (PAY OUT)	-11% ▼	19% ▲	59% ▲	34% ▲
ΑΠΟΔΟΧΕΣ ΣΤΟΙΧΗΜΑΤΟΣ	5% ▲	-2% ▼	9% ▲	11% ▲
ΠΟΣΟ ΦΟΡΟΥ - 10%	5% ▲	-2% ▼	12% ▲	14% ▲
ΠΟΣΟ ΕΙΣΦΟΡΑΣ - 3%	5% ▲	-2% ▼	12% ▲	14% ▲

ΠΟΣΟΣΤΙΑΙΑ ΜΕΤΑΒΟΛΗ ΟΚΤΩΒΡΙΟΣ - ΔΕΚΕΜΒΡΙΟΣ 2021-2022





ΚΛΑΣΗ Α

2019	ΤΡΙΜΗΝΟ	ΙΑΝΟΥΑΡΙΟΣ-ΜΑΡΤΙΟΣ	ΑΠΡΙΛΙΟΣ-ΙΟΥΝΙΟΣ	ΙΟΥΛΙΟΣ-ΣΕΠΤΕΜΒΡΙΟΣ	ΟΚΤΩΒΡΙΟΣ-ΔΕΚΕΜΒΡΙΟΣ	2019
		ΑΡΙΘΜΟΣ ΑΠΟΔΕΚΤΩΝ	6	6	6	6
	ΕΣΟΔΑ ΣΤΟΙΧΗΜΑΤΟΣ	80,918,733 €	69,566,295 €	72,215,835 €	86,361,148 €	309,062,010 €
	ΚΕΡΔΗ ΠΑΙΚΤΩΝ (PAY OUT)	66,368,666 €	57,053,344 €	57,528,640 €	69,538,943 €	250,489,593 €
	ΑΠΟΔΟΧΕΣ ΣΤΟΙΧΗΜΑΤΟΣ	14,550,067 €	12,512,951 €	14,687,195 €	16,822,205 €	58,572,418 €
	ΠΟΣΟ ΦΟΡΟΥ - 10%	1,455,007 €	1,251,295 €	1,468,719 €	1,682,220 €	5,857,242 €
	ΠΟΣΟ ΕΙΣΦΟΡΑΣ - 3%	436,502 €	375,389 €	440,616 €	504,666 €	1,757,173 €
	ΠΕΡΙΘΩΡΙΟ ΑΠΟΔΟΧΩΝ ΣΤΟΙΧΗΜΑΤΟΣ	18%	18%	20%	19%	19%

2020	ΤΡΙΜΗΝΟ	ΙΑΝΟΥΑΡΙΟΣ-ΜΑΡΤΙΟΣ	ΑΠΡΙΛΙΟΣ-ΙΟΥΝΙΟΣ*	ΙΟΥΛΙΟΣ-ΣΕΠΤΕΜΒΡΙΟΣ	ΟΚΤΩΒΡΙΟΣ-ΔΕΚΕΜΒΡΙΟΣ	2020
		ΑΡΙΘΜΟΣ ΑΠΟΔΕΚΤΩΝ	6	6	6	6
	ΕΣΟΔΑ ΣΤΟΙΧΗΜΑΤΟΣ	64,824,979 €	16,990,217 €	65,142,533 €	60,462,017 €	207,419,747 €
	ΚΕΡΔΗ ΠΑΙΚΤΩΝ (PAY OUT)	49,459,734 €	12,888,497 €	51,083,710 €	46,937,993 €	160,369,934 €
	ΑΠΟΔΟΧΕΣ ΣΤΟΙΧΗΜΑΤΟΣ	15,365,245 €	4,101,721 €	14,058,823 €	13,524,024 €	47,049,813 €
	ΠΟΣΟ ΦΟΡΟΥ - 10%	1,536,524 €	410,172 €	1,405,882 €	1,354,071 €	4,706,650 €
	ΠΟΣΟ ΕΙΣΦΟΡΑΣ - 3%	460,957 €	123,052 €	421,765 €	406,221 €	1,411,995 €
	ΠΕΡΙΘΩΡΙΟ ΑΠΟΔΟΧΩΝ ΣΤΟΙΧΗΜΑΤΟΣ	24%	24%	22%	22%	23%

2021	ΤΡΙΜΗΝΟ	ΙΑΝΟΥΑΡΙΟΣ-ΜΑΡΤΙΟΣ	ΑΠΡΙΛΙΟΣ-ΙΟΥΝΙΟΣ	ΙΟΥΛΙΟΣ-ΣΕΠΤΕΜΒΡΙΟΣ	ΟΚΤΩΒΡΙΟΣ-ΔΕΚΕΜΒΡΙΟΣ	2021
		ΑΡΙΘΜΟΣ ΑΠΟΔΕΚΤΩΝ	6	6	6	6
	ΕΣΟΔΑ ΣΤΟΙΧΗΜΑΤΟΣ	31,380,753 €	46,333,305 €	58,747,948 €	70,354,006 €	206,816,012 €
	ΚΕΡΔΗ ΠΑΙΚΤΩΝ (PAY OUT)	24,813,491 €	36,914,658 €	47,271,663 €	56,204,734 €	165,204,546 €
	ΑΠΟΔΟΧΕΣ ΣΤΟΙΧΗΜΑΤΟΣ	6,567,262 €	9,418,646 €	11,476,285 €	14,149,272 €	41,611,466 €
	ΠΟΣΟ ΦΟΡΟΥ - 10%	656,726 €	941,865 €	1,147,629 €	1,414,927 €	4,161,147 €
	ΠΟΣΟ ΕΙΣΦΟΡΑΣ - 3%	197,018 €	282,559 €	344,289 €	424,478 €	1,248,344 €
	ΠΕΡΙΘΩΡΙΟ ΑΠΟΔΟΧΩΝ ΣΤΟΙΧΗΜΑΤΟΣ	21%	20%	20%	20%	20%

2022	ΤΡΙΜΗΝΟ	ΙΑΝΟΥΑΡΙΟΣ-ΜΑΡΤΙΟΣ	ΑΠΡΙΛΙΟΣ-ΙΟΥΝΙΟΣ	ΙΟΥΛΙΟΣ-ΣΕΠΤΕΜΒΡΙΟΣ	ΟΚΤΩΒΡΙΟΣ-ΔΕΚΕΜΒΡΙΟΣ	2022
		ΑΡΙΘΜΟΣ ΑΠΟΔΕΚΤΩΝ	7	7	7	7
	ΕΣΟΔΑ ΣΤΟΙΧΗΜΑΤΟΣ	66,774,444 €	59,827,403 €	65,617,373 €	€84,091,389	276,310,609 €
	ΚΕΡΔΗ ΠΑΙΚΤΩΝ (PAY OUT)	52,657,772 €	46,673,651 €	52,003,425 €	€70,364,495	221,699,343 €
	ΑΠΟΔΟΧΕΣ ΣΤΟΙΧΗΜΑΤΟΣ	14,116,672 €	13,153,752 €	13,613,948 €	€13,726,894	54,611,266 €
	ΠΟΣΟ ΦΟΡΟΥ - 10%	1,411,667 €	1,315,375 €	1,361,395 €	€1,372,689	5,461,127 €
	ΠΟΣΟ ΕΙΣΦΟΡΑΣ - 3%	423,500 €	394,613 €	408,418 €	€411,807	1,638,338 €
	ΠΕΡΙΘΩΡΙΟ ΑΠΟΔΟΧΩΝ ΣΤΟΙΧΗΜΑΤΟΣ	21%	22%	21%	16%	20%

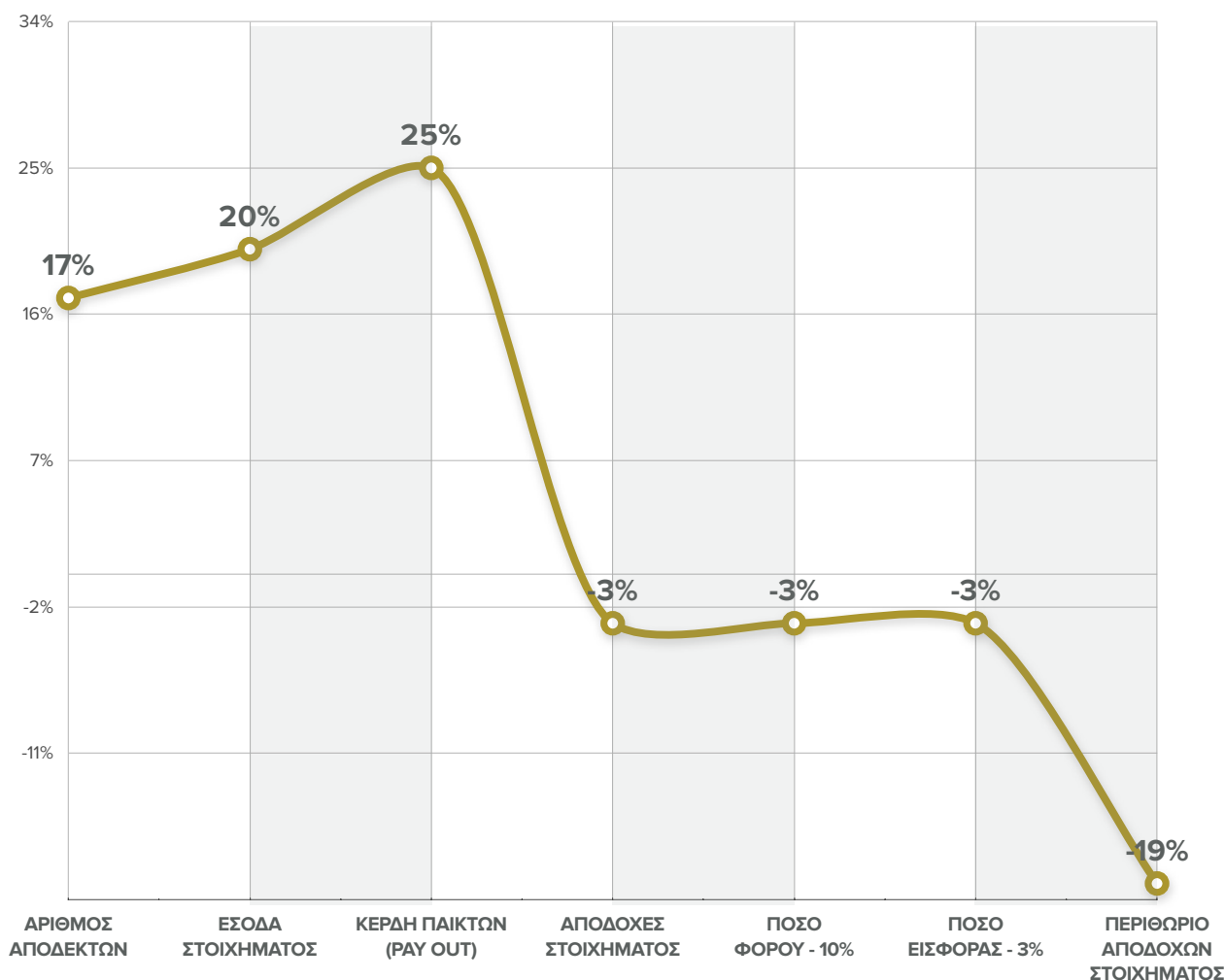
\* Σημείωση: στα μεγέθη του Β' Τριμήνου 2020 έχουν επέλθει επουσιώδεις αλλαγές, οι οποίες οφείλονται σε διόρθωση αναλυτικής κατάστασης φόρου και εισφοράς από αποδέκτη μετά από έλεγχο της Αρχής

ΚΛΑΣΗ Α

ΠΟΣΟΣΤΙΑΙΑ ΜΕΤΑΒΟΛΗ

ΤΡΙΜΗΝΟ	ΟΚΤΩΒΡΙΟΣ-ΔΕΚΕΜΒΡΙΟΣ 2019-2020	ΟΚΤΩΒΡΙΟΣ-ΔΕΚΕΜΒΡΙΟΣ 2020-2021	ΟΚΤΩΒΡΙΟΣ-ΔΕΚΕΜΒΡΙΟΣ 2020-2022	ΟΚΤΩΒΡΙΟΣ-ΔΕΚΕΜΒΡΙΟΣ 2021-2022
ΑΡΙΘΜΟΣ ΑΠΟΔΕΚΤΩΝ	0% ▬	0% ▬	17% ▲	17% ▲
ΕΣΟΔΑ ΣΤΟΙΧΗΜΑΤΟΣ	-30% ▼	16% ▲	39% ▲	20% ▲
ΚΕΡΔΗ ΠΑΙΚΤΩΝ (PAY OUT)	-33% ▼	20% ▲	50% ▲	25% ▲
ΑΠΟΔΟΧΕΣ ΣΤΟΙΧΗΜΑΤΟΣ	-20% ▼	5% ▲	2% ▲	-3% ▼
ΠΟΣΟ ΦΟΡΟΥ - 10%	-20% ▼	4% ▲	1% ▲	-3% ▼
ΠΟΣΟ ΕΙΣΦΟΡΑΣ - 3%	-20% ▼	4% ▲	1% ▲	-3% ▼
ΠΕΡΙΘΩΡΙΟ ΑΠΟΔΟΧΩΝ ΣΤΟΙΧΗΜΑΤΟΣ	15% ▲	-10% ▼	-27% ▼	-19% ▼

ΠΟΣΟΣΤΙΑΙΑ ΜΕΤΑΒΟΛΗ ΟΚΤΩΒΡΙΟΣ - ΔΕΚΕΜΒΡΙΟΣ 2021-2022









ΚΛΑΣΗ Α

	 ΑΔΕΙΟΥΧΑ ΥΠΟΣΤΑΤΙΚΑ	 ΕΞΟΥΣΙΟΔΟΤΗΜΕΝΟΙ ΑΝΤΙΠΡΟΣΩΠΟΙ *	 ΥΠΟΣΤΑΤΙΚΑ ΑΠΟΔΕΚΤΩΝ	 ΥΠΕΥΘΥΝΑ ΠΡΟΣΩΠΑ	 ΑΚΑΚΥΡΩΣΗ ΑΔΕΙΩΝ/ ΔΠΟΣΥΡΣΗ ΑΙΤΗΣΕΩΝ	 ΣΥΝΟΛΙΚΟΣ ΑΡΙΘΜΟΣ ΕΡΓΟΔΟΤΟΥΜΕΝΩΝ
<b>2019</b>						
ΙΑΝΟΥΑΡΙΟΣ-ΜΑΡΤΙΟΣ	523	422	78	752	53	1101
ΑΠΡΙΛΙΟΣ-ΙΟΥΝΙΟΣ	554	432	84	865	39	1219
ΙΟΥΛΙΟΣ-ΣΕΠΤΕΜΒΡΙΟΣ	550	425	88	937	69	1282
ΟΚΤΩΒΡΙΟΣ-ΔΕΚΕΜΒΡΙΟΣ	553	421	98	976	104	1316
<b>2020</b>						
ΙΑΝΟΥΑΡΙΟΣ-ΜΑΡΤΙΟΣ	560	417	110	997	20	1337
ΑΠΡΙΛΙΟΣ-ΙΟΥΝΙΟΣ	524	414	77	954	73	1292
ΙΟΥΛΙΟΣ-ΣΕΠΤΕΜΒΡΙΟΣ	507	399	76	934	103	1256
ΟΚΤΩΒΡΙΟΣ-ΔΕΚΕΜΒΡΙΟΣ	488	375	82	932	126	1223
<b>2021</b>						
ΙΑΝΟΥΑΡΙΟΣ-ΜΑΡΤΙΟΣ	496	380	82	955	7	1247
ΑΠΡΙΛΙΟΣ-ΙΟΥΝΙΟΣ	498	380	83	984	6	1276
ΙΟΥΛΙΟΣ-ΣΕΠΤΕΜΒΡΙΟΣ	496	373	83	1015	20	1301
ΟΚΤΩΒΡΙΟΣ-ΔΕΚΕΜΒΡΙΟΣ	487	370	81	1063	13	1336
<b>2022</b>						
ΙΑΝΟΥΑΡΙΟΣ-ΜΑΡΤΙΟΣ	490	363	85	1104	16	1379
ΑΠΡΙΛΙΟΣ-ΙΟΥΝΙΟΣ	497	370	93	1139	16	1409
ΙΟΥΛΙΟΣ-ΣΕΠΤΕΜΒΡΙΟΣ	498	372	93	1163	9	1433
ΟΚΤΩΒΡΙΟΣ-ΔΕΚΕΜΒΡΙΟΣ	479	357	92	1167	9	1422

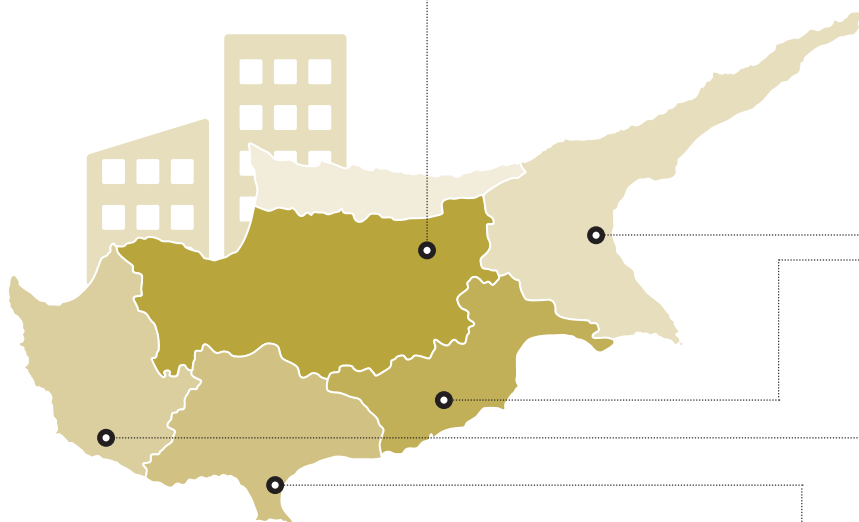
\* Αριθμός φυσικών και νομικών προσώπων οι οποίοι κατέχουν άδεια εξουσιοδοτημένου αντιπροσώπου.

ΚΛΑΣΗ Α

	 ΑΔΕΙΟΥΧΑ ΥΠΟΣΤΑΤΙΚΑ	 ΕΞΟΥΣΙΟΔΟ- ΤΗΜΕΝΟΙ ΑΝΤΙΠΡΟΣΩΠΟΙ *	 ΥΠΟΣΤΑΤΙΚΑ ΑΠΟΔΕΚΤΩΝ	 ΥΠΕΥΘΥΝΑ ΠΡΟΣΩΠΑ	 ΑΚΑΚΥΡΩΣΗ ΑΔΕΙΩΝ/ ΔΠΟΣΥΡ- ΣΗ ΑΙΤΗΣΕΩΝ	 ΣΥΝΟΛΙΚΟΣ ΑΡΙΘΜΟΣ ΕΡΓΟΔΟ- ΤΟΥΜΕΝΩΝ
<b>ΠΟΣΟΣΤΙΑΙΑ ΜΕΤΑΒΟΛΗ</b>						
ΟΚΤΩΒΡΙΟΣ-ΔΕΚΕΜΒΡΙΟΣ 2019-2020	-12% ▼	-11% ▼	-16% ▼	-5% ▼	21% ▲	-7% ▼
ΟΚΤΩΒΡΙΟΣ-ΔΕΚΕΜΒΡΙΟΣ 2020-2021	0% ■	-1% ▼	-1% ▼	14% ▲	-90% ▼	9% ▲
ΟΚΤΩΒΡΙΟΣ-ΔΕΚΕΜΒΡΙΟΣ 2020-2022	-2% ▼	-5% ▼	12% ▲	25% ▲	-93% ▼	16% ▲
ΟΚΤΩΒΡΙΟΣ-ΔΕΚΕΜΒΡΙΟΣ 2021-2022	-2% ▼	-4% ▼	14% ▲	10% ▲	-31% ▼	6% ▲

\* Αριθμός φυσικών και νομικών προσώπων οι οποίοι κατέχουν άδεια εξουσιοδοτημένου αντιπροσώπου.

ΚΛΑΣΗ Α  
ΥΠΟΣΤΑΤΙΚΑ



ΛΕΥΚΩΣΙΑ	2019	2020	2021	2022
ΙΑΝΟΥΑΡΙΟΣ-ΜΑΡΤΙΟΣ	175	190	171	166
ΑΠΡΙΛΙΟΣ-ΙΟΥΝΙΟΣ	182	178	171	170
ΙΟΥΛΙΟΣ-ΣΕΠΤΕΜΒΡΙΟΣ	182	173	171	169
ΟΚΤΩΒΡΙΟΣ-ΔΕΚΕΜΒΡΙΟΣ	186	170	168	166

ΛΑΡΝΑΚΑ	2019	2020	2021	2022
ΙΑΝΟΥΑΡΙΟΣ-ΜΑΡΤΙΟΣ	93	103	88	87
ΑΠΡΙΛΙΟΣ-ΙΟΥΝΙΟΣ	97	95	88	93
ΙΟΥΛΙΟΣ-ΣΕΠΤΕΜΒΡΙΟΣ	97	92	86	92
ΟΚΤΩΒΡΙΟΣ-ΔΕΚΕΜΒΡΙΟΣ	101	87	85	86

ΛΕΜΕΣΟΣ	2019	2020	2021	2022
ΙΑΝΟΥΑΡΙΟΣ-ΜΑΡΤΙΟΣ	157	172	148	149
ΑΠΡΙΛΙΟΣ-ΙΟΥΝΙΟΣ	173	158	148	148
ΙΟΥΛΙΟΣ-ΣΕΠΤΕΜΒΡΙΟΣ	170	148	149	149
ΟΚΤΩΒΡΙΟΣ-ΔΕΚΕΜΒΡΙΟΣ	169	147	148	142

ΠΑΦΟΣ	2019	2020	2021	2022
ΙΑΝΟΥΑΡΙΟΣ-ΜΑΡΤΙΟΣ	55	57	51	52
ΑΠΡΙΛΙΟΣ-ΙΟΥΝΙΟΣ	59	52	53	52
ΙΟΥΛΙΟΣ-ΣΕΠΤΕΜΒΡΙΟΣ	59	53	52	53
ΟΚΤΩΒΡΙΟΣ-ΔΕΚΕΜΒΡΙΟΣ	58	50	51	52

ΑΜΜΟΧΩΣΤΟΣ	2019	2020	2021	2022
ΙΑΝΟΥΑΡΙΟΣ-ΜΑΡΤΙΟΣ	43	38	38	36
ΑΠΡΙΛΙΟΣ-ΙΟΥΝΙΟΣ	43	41	38	34
ΙΟΥΛΙΟΣ-ΣΕΠΤΕΜΒΡΙΟΣ	42	41	38	35
ΟΚΤΩΒΡΙΟΣ-ΔΕΚΕΜΒΡΙΟΣ	39	34	35	33

ΠΟΣΟΣΤΙΑΙΑ ΜΕΤΑΒΟΛΗ

ΣΥΓΚΡΙΣΗ ΟΚΤΩΒΡΙΟΥ-ΔΕΚΕΜΒΡΙΟΥ 2021 ΚΑΙ ΟΚΤΩΒΡΙΟΥ-ΔΕΚΕΜΒΡΙΟΥ 2022

ΛΕΥΚΩΣΙΑ

▼ -1%

ΛΑΡΝΑΚΑ

▲ 1%

ΛΕΜΕΣΟΣ

▼ -4%

ΠΑΦΟΣ

▲ 2%

ΑΜΜΟΧΩΣΤΟΣ

▼ -6%

ΤΡΙΜΗΝΟ	ΟΚΤ- ΔΕΚ 2019-2020	ΟΚΤ- ΔΕΚ 2020-2021	ΟΚΤ- ΔΕΚ 2020-2022	ΟΚΤ- ΔΕΚ 2021-2022
ΛΕΥΚΩΣΙΑ	-9% ▼	-1% ▼	-2% ▼	-1% ▼
ΛΑΡΝΑΚΑ	-14% ▼	-2% ▼	-1% ▼	1% ▲
ΛΕΜΕΣΟΣ	-13% ▼	1% ▲	-3% ▼	-4% ▼
ΠΑΦΟΣ	-14% ▼	2% ▲	4% ▲	2% ▲
ΑΜΜΟΧΩΣΤΟΣ	-13% ▼	3% ▲	-3% ▼	-6% ▼

ΚΛΑΣΗ Β

2019	ΤΡΙΜΗΝΟ	ΙΑΝΟΥΑΡΙΟΣ-ΜΑΡΤΙΟΣ*	ΑΠΡΙΛΙΟΣ-ΙΟΥΝΙΟΣ*	ΙΟΥΛΙΟΣ-ΣΕΠΤΕΜΒΡΙΟΣ	ΟΚΤΩΒΡΙΟΣ-ΔΕΚΕΜΒΡΙΟΣ	2019
	ΑΡΙΘΜΟΣ ΑΠΟΔΕΚΤΩΝ	10	10	10	9	
	ΕΣΟΔΑ ΣΤΟΙΧΗΜΑΤΟΣ	103,046,425 €	106,913,981 €	118,531,357 €	129,184,461 €	457,676,224 €
	ΚΕΡΔΗ ΠΑΙΚΤΩΝ (PAY OUT)	96,700,091 €	100,584,150 €	111,150,164 €	119,027,270 €	427,461,675 €
	ΑΠΟΔΟΧΕΣ ΣΤΟΙΧΗΜΑΤΟΣ	6,346,334 €	6,329,831 €	7,381,193 €	10,157,191 €	30,214,549 €
	ΠΟΣΟ ΦΟΡΟΥ - 10%	635,014 €	634,791 €	738,119 €	1,015,719 €	3,023,643 €
	ΠΟΣΟ ΕΙΣΦΟΡΑΣ - 3%	190,504 €	190,437 €	221,436 €	304,716 €	907,093 €
	ΠΕΡΙΘΩΡΙΟ ΑΠΟΔΟΧΩΝ ΣΤΟΙΧΗΜΑΤΟΣ	6%	6%	6%	8%	7%

2020	ΤΡΙΜΗΝΟ	ΙΑΝΟΥΑΡΙΟΣ-ΜΑΡΤΙΟΣ**	ΑΠΡΙΛΙΟΣ-ΙΟΥΝΙΟΣ**	ΙΟΥΛΙΟΣ-ΣΕΠΤΕΜΒΡΙΟΣ	ΟΚΤΩΒΡΙΟΣ-ΔΕΚΕΜΒΡΙΟΣ	2020
	ΑΡΙΘΜΟΣ ΑΠΟΔΕΚΤΩΝ	9	9	9	9	
	ΕΣΟΔΑ ΣΤΟΙΧΗΜΑΤΟΣ	100,730,475 €	71,953,052 €	105,652,481 €	135,054,139 €	413,390,147 €
	ΚΕΡΔΗ ΠΑΙΚΤΩΝ (PAY OUT)	90,807,658 €	65,320,960 €	94,820,245 €	120,133,971 €	371,082,834 €
	ΑΠΟΔΟΧΕΣ ΣΤΟΙΧΗΜΑΤΟΣ	9,922,818 €	6,632,092 €	10,832,236 €	14,920,168 €	42,307,313 €
	ΠΟΣΟ ΦΟΡΟΥ - 10%	992,282 €	663,209 €	1,084,130 €	1,492,241 €	4,231,862 €
	ΠΟΣΟ ΕΙΣΦΟΡΑΣ - 3%	297,685 €	198,963 €	325,239 €	447,672 €	1,269,559 €
	ΠΕΡΙΘΩΡΙΟ ΑΠΟΔΟΧΩΝ ΣΤΟΙΧΗΜΑΤΟΣ	10%	9%	10%	11%	10%

2021	ΤΡΙΜΗΝΟ	ΙΑΝΟΥΑΡΙΟΣ-ΜΑΡΤΙΟΣ	ΑΠΡΙΛΙΟΣ-ΙΟΥΝΙΟΣ	ΙΟΥΛΙΟΣ-ΣΕΠΤΕΜΒΡΙΟΣ	ΟΚΤΩΒΡΙΟΣ-ΔΕΚΕΜΒΡΙΟΣ	2021
	ΑΡΙΘΜΟΣ ΑΠΟΔΕΚΤΩΝ	11	11	11	11	
	ΕΣΟΔΑ ΣΤΟΙΧΗΜΑΤΟΣ***	143,153,596 €	144,226,993 €	133,339,150 €	155,958,670 €	576,678,409 €
	ΚΕΡΔΗ ΠΑΙΚΤΩΝ (PAY OUT)	126,897,439 €	129,366,220 €	120,777,594 €	142,268,366 €	519,309,619 €
	ΑΠΟΔΟΧΕΣ ΣΤΟΙΧΗΜΑΤΟΣ	16,256,157 €	14,860,772 €	12,561,556 €	13,690,304 €	57,368,790 €
	ΠΟΣΟ ΦΟΡΟΥ - 10%	1,630,111 €	1,486,078 €	1,267,086 €	1,369,394 €	5,752,669 €
	ΠΟΣΟ ΕΙΣΦΟΡΑΣ - 3%	489,033 €	445,823 €	380,126 €	410,818 €	1,725,801 €
	ΠΕΡΙΘΩΡΙΟ ΑΠΟΔΟΧΩΝ ΣΤΟΙΧΗΜΑΤΟΣ	11%	10%	9%	9%	10%

2022	ΤΡΙΜΗΝΟ	ΙΑΝΟΥΑΡΙΟΣ-ΜΑΡΤΙΟΣ	ΑΠΡΙΛΙΟΣ-ΙΟΥΝΙΟΣ	ΙΟΥΛΙΟΣ-ΣΕΠΤΕΜΒΡΙΟΣ	ΟΚΤΩΒΡΙΟΣ-ΔΕΚΕΜΒΡΙΟΣ	2022
	ΑΡΙΘΜΟΣ ΑΠΟΔΕΚΤΩΝ	11	11	11	11	
	ΕΣΟΔΑ ΣΤΟΙΧΗΜΑΤΟΣ	154,277,179 €	143,895,852 €	172,558,484 €	212,515,781 €	683,247,296 €
	ΚΕΡΔΗ ΠΑΙΚΤΩΝ (PAY OUT)	138,856,274 €	131,098,164 €	156,467,293 €	195,308,233 €	621,729,965 €
	ΑΠΟΔΟΧΕΣ ΣΤΟΙΧΗΜΑΤΟΣ	15,420,905 €	12,797,688 €	16,091,190 €	17,207,548 €	61,517,332 €
	ΠΟΣΟ ΦΟΡΟΥ - 10%	1,563,054 €	1,302,574 €	1,610,878 €	1,814,643 €	6,291,149 €
	ΠΟΣΟ ΕΙΣΦΟΡΑΣ - 3%	468,916 €	390,772 €	483,263 €	544,393 €	1,887,345 €
	ΠΕΡΙΘΩΡΙΟ ΑΠΟΔΟΧΩΝ ΣΤΟΙΧΗΜΑΤΟΣ	10%	9%	9%	8%	9%

\*Σημείωση: στα μεγέθη του Α' και Β' Τριμήνου 2019 έχουν επέλθει επουσιώδεις αλλαγές, οι οποίες οφείλονται σε διόρθωση αναλυτικής κατάστασης φόρου και εισφοράς.

\*\*Σημείωση: στα μεγέθη του Α' και Β' Τριμήνου 2020 έχουν επέλθει επουσιώδεις αλλαγές, οι οποίες οφείλονται σε διόρθωση αναλυτικής κατάστασης φόρου και εισφοράς.

\*\*\*Σημειώνεται ότι, δύο (2) εκ των αποδεκτών Κλάσης Β μετά από ιδίαν απόφαση έχουν προχωρήσει σε προσωρινή διακοπή παροχής υπηρεσιών στοιχήματος.

# ΣΤΟΙΧΕΙΑ ΑΠΟΔΕΚΤΩΝ ΚΛΑΣΗΣ Α&Β ΓΙΑ ΤΗΝ ΠΕΡΙΟΔΟ 2019-2022

## ΚΛΑΣΗ Β

### ΠΟΣΟΣΤΙΑΙΑ ΜΕΤΑΒΟΛΗ

ΤΡΙΜΗΝΟ	ΟΚΤΩΒΡΙΟΣ- ΔΕΚΕΜΒΡΙΟΣ 2019-2020	ΟΚΤΩΒΡΙΟΣ- ΔΕΚΕΜΒΡΙΟΣ 2020-2021	ΟΚΤΩΒΡΙΟΣ- ΔΕΚΕΜΒΡΙΟΣ 2020-2022	ΟΚΤΩΒΡΙΟΣ- ΔΕΚΕΜΒΡΙΟΣ 2021-2022
ΑΡΙΘΜΟΣ ΑΠΟΔΕΚΤΩΝ	-0% ▬	22% ▲	22% ▲	-0% ▬
ΕΣΟΔΑ ΣΤΟΙΧΗΜΑΤΟΣ	5% ▲	15% ▲	57% ▲	36% ▲
ΚΕΡΔΗ ΠΑΙΚΤΩΝ (PAY OUT)	1% ▲	18% ▲	63% ▲	37% ▲
ΑΠΟΔΟΧΕΣ ΣΤΟΙΧΗΜΑΤΟΣ	47% ▲	-8% ▼	15% ▲	26% ▲
ΠΟΣΟ ΦΟΡΟΥ - 10%	47% ▲	-8% ▼	22% ▲	33% ▲
ΠΟΣΟ ΕΙΣΦΟΡΑΣ - 3%	47% ▲	-8% ▼	22% ▲	33% ▲
ΠΕΡΙΘΩΡΙΟ ΑΠΟΔΟΧΩΝ ΣΤΟΙΧΗΜΑΤΟΣ	41% ▲	-21% ▼	-27% ▼	-8% ▼

ΛΙΣΤΑ ΦΡΑΓΗΣ ΠΑΡΑΝΟΜΩΝ ΙΣΤΟΣΕΛΙΔΩΝ

2019	2020	2021
ΙΑΝΟΥΑΡΙΟΣ-ΜΑΡΤΙΟΣ <b>8731</b>	ΙΑΝΟΥΑΡΙΟΣ-ΜΑΡΤΙΟΣ <b>11824</b>	ΙΑΝΟΥΑΡΙΟΣ-ΜΑΡΤΙΟΣ <b>14381</b>
ΑΠΡΙΛΙΟΣ-ΙΟΥΝΙΟΣ <b>9624</b>	ΑΠΡΙΛΙΟΣ-ΙΟΥΝΙΟΣ <b>12563</b>	ΑΠΡΙΛΙΟΣ-ΙΟΥΝΙΟΣ <b>14891</b>
ΙΟΥΛΙΟΣ-ΣΕΠΤΕΜΒΡΙΟΣ <b>10592</b>	ΙΟΥΛΙΟΣ-ΣΕΠΤΕΜΒΡΙΟΣ <b>13305</b>	ΙΟΥΛΙΟΣ-ΣΕΠΤΕΜΒΡΙΟΣ <b>15322</b>
ΟΚΤΩΒΡΙΟΣ-ΔΕΚΕΜΒΡΙΟΣ <b>11363</b>	ΟΚΤΩΒΡΙΟΣ-ΔΕΚΕΜΒΡΙΟΣ <b>13808</b>	ΟΚΤΩΒΡΙΟΣ-ΔΕΚΕΜΒΡΙΟΣ <b>15657</b>



2022
ΙΑΝΟΥΑΡΙΟΣ-ΜΑΡΤΙΟΣ <b>16133</b>
ΑΠΡΙΛΙΟΣ-ΙΟΥΝΙΟΣ <b>16542</b>
ΙΟΥΛΙΟΣ-ΣΕΠΤΕΜΒΡΙΟΣ <b>16983</b>
ΟΚΤΩΒΡΙΟΣ-ΔΕΚΕΜΒΡΙΟΣ <b>17340</b>

ΠΟΣΟΣΤΙΑΙΑ ΜΕΤΑΒΟΛΗ

ΤΡΙΜΗΝΟ	ΑΡΙΘΜΟΣ ΙΣΤΟΣΕΛΙΔΩΝ
ΟΚΤΩΒΡΙΟΣ-ΔΕΚΕΜΒΡΙΟΣ 2019-2020	22% ▲
ΟΚΤΩΒΡΙΟΣ-ΔΕΚΕΜΒΡΙΟΣ 2020-2021	13% ▲
ΟΚΤΩΒΡΙΟΣ-ΔΕΚΕΜΒΡΙΟΣ 2020-2022	26% ▲
ΟΚΤΩΒΡΙΟΣ-ΔΕΚΕΜΒΡΙΟΣ 2021-2022	11% ▲



**Άδεια υποστατικού** – σημαίνει την άδεια για χρήση υποστατικού για την παροχή υπηρεσιών στοιχήματος Κλάσης Α

**Αδειούχο υποστατικό** – σημαίνει υποστατικό για το οποίο εκδίδεται άδεια υποστατικού

**Αποδέκτης Κλάσης Α** – σημαίνει το πρόσωπο προς όφελος του οποίου εκδίδεται άδεια αποδέκτη με την οποία εξουσιοδοτεί την παροχή υπηρεσιών για διεξαγωγή στοιχήματος εντός αδειούχου υποστατικού εξαιρουμένων υπηρεσιών στοιχήματος άδειας Κλάσης Β και ιπποδρομιακού στοιχήματος

**Αποδέκτης Κλάσης Β** – σημαίνει το πρόσωπο προς όφελος του οποίου εκδίδεται άδεια αποδέκτη με την οποία εξουσιοδοτεί την παροχή υπηρεσιών διαδικτυακού στοιχήματος, εξαιρουμένων των παιγνιομηχανημάτων περιορισμένου οφέλους, των τυχερών παιχνιδιών καζίνο παρεχομένων με απευθείας σύνδεση και του ιπποδρομιακού ηλεκτρονικού στοιχήματος

**Αποδοχές Στοιχήματος** – είναι το ποσό των αποδοχών από στοιχήμα αδειούχου αποδέκτη Κλάσης Α ή Β, για συγκεκριμένη λογιστική περίοδο, και ισούται με τα έσοδα στοιχήματος μείον τα κέρδη των παικτών

**Αρχή** – σημαίνει την Εθνική Αρχή Στοιχημάτων

**Εξουσιοδοτημένος αντιπρόσωπος** – σημαίνει πρόσωπο που παρέχει υπηρεσίες στοιχήματος για λογαριασμό αδειούχου αποδέκτη Κλάσης Α

**Έσοδα Στοιχήματος “Χ”** – είναι τα συνολικά ποσά που καταβλήθηκαν στον αδειούχο αποδέκτη Κλάσης Α ή Β, κατά τη συγκεκριμένη λογιστική περίοδο, σε σχέση με στοιχήματα που διενεργήθηκαν από αυτόν

**Κέρδη Παικτών “Υ”** – είναι τα συνολικά ποσά που καταβλήθηκαν από τον αδειούχο αποδέκτη Κλάσης Α ή Β, κατά τη συγκεκριμένη περίοδο, ως κέρδη στους παίκτες, ανεξαρτήτως του πότε έγιναν ή κρίθηκαν τα στοιχήματα

**Λίστα φραγής** – Οι παροχείς διαδικτυακών υπηρεσιών (Internet service providers) υποχρεούνται να εφαρμόζουν σύστημα φραγής το οποίο εμποδίζει την πρόσβαση χρηστών – πελατών τους σε παροχείς υπηρεσιών στοιχήματος οι οποίοι δεν κατέχουν άδεια αποδέκτη Κλάσης Β και σε παροχείς των υπηρεσιών που προβλέπονται στα άρθρα 83, 84, 85, 86 και 87 του Νόμου υπό την προϋπόθεση ότι έχουν ενημερωθεί από την Αρχή. Η Αρχή αναρτά την επικαιροποιημένη λίστα φραγής με τον συνολικό αριθμό ιστοσελίδων που δεν αιτήθηκαν άδειας Κλάσης Β ή/και παρέχουν παράνομες στο σύνδεσμο <https://nba.gov.cy/wp-content/uploads/BlockingListLatest.txt>, καθώς και στην ιστοσελίδα της Αρχής [www.nba.gov.cy](http://www.nba.gov.cy)

**Παράνομο στοιχήμα** – σημαίνει το στοιχήμα που διενεργείται κατά παράβαση των διατάξεων του περί Στοιχημάτων Νόμου ή κάθε άλλο στοιχήμα που απαγορεύεται ρητά από τις διατάξεις αυτού

**Ποσό εισφοράς** – Το ποσό το οποίο καταβάλλεται στην Αρχή ως εισφορά, ανέρχεται σε τρία επί τοις εκατό (3%) των αποδοχών στοιχήματος αδειούχου αποδέκτη Κλάσης Α ή Β, για κάθε λογιστική περίοδο

**Ποσό φόρου** – Το ποσό του φόρου στοιχήματος, σε κάθε λογιστική περίοδο ανέρχεται σε δέκα επί τοις εκατό (10%) των αποδοχών στοιχήματος αδειούχου αποδέκτη Κλάσης Α ή Β, για την αντίστοιχη λογιστική περίοδο

**Πρόσωπο** – σημαίνει φυσικό ή νομικό πρόσωπο

**Στοιχήμα** – σημαίνει οποιοδήποτε είδος στοιχήματος διενεργείται επί αθλητικών γεγονότων στα οποία οι διαγωνιζόμενοι είναι φυσικά πρόσωπα ή και επί άλλων γεγονότων στα οποία συμμετέχουν φυσικά πρόσωπα και τα οποία διεξάγονται στην πραγματικότητα, υπό τον όρο ότι τα κέρδη κάθε παίκτη καθορίζονται από το πρόσωπο που διοργανώνει το στοιχήμα, πριν ή κατά τον χρόνο διενέργειάς του, με αναφορά τόσο στο ποσό που ο κάθε παίκτης κατέβαλε για τη συμμετοχή του στο στοιχήμα όσο και στην καθορισμένη τιμή απόδοσης του συγκεκριμένου στοιχήματος και το οποίο διεξάγεται κατόπιν άδειας στοιχήματος Κλάσης Α ή Β, ως προβλέπεται στον περί Στοιχημάτων Νόμο

**Υπεύθυνος υποστατικού** – σημαίνει πρόσωπο το οποίο ορίζεται ως υπεύθυνος για την εφαρμογή των διατάξεων του περί Στοιχημάτων Νόμου μέσα στο υποστατικό

**[www.nba.gov.cy](http://www.nba.gov.cy)**

Διγενή Ακρίτα 83, 1070, Λευκωσία

**Τηλεφωνικό κέντρο:** 22 881800

**Email:** [info@nba.gov.cy](mailto:info@nba.gov.cy)

**[www.safergambling.gov.cy](http://www.safergambling.gov.cy)**

Διγενή Ακρίτα 83, 1070, Λευκωσία

**Τηλεφωνικό κέντρο:** 22 881800

**Email:** [info@responsiblegaming.gov.cy](mailto:info@responsiblegaming.gov.cy)



ΕΘΝΙΚΗ  
ΑΡΧΗ  
ΣΤΟΙΧΗΜΑΤΩΝ

