



## ΣΤΟΙΧΗΜΑΤΙΚΗ ΔΡΑΣΤΗΡΙΟΤΗΤΑ

- ✓ ΟΙΚΟΝΟΜΙΚΑ ΑΠΟΤΕΛΕΣΜΑΤΑ
- ✓ ΠΟΣΟΤΙΚΑ ΣΤΟΙΧΕΙΑ

ΙΑΝΟΥΑΡΙΟΣ 2015 – ΔΕΚΕΜΒΡΙΟΣ 2018

(ΕΠΙΚΑΙΡΟΠΟΙΗΜΕΝΗ ΑΝΑΦΟΡΑ ΠΟΥ ΣΥΜΠΕΡΙΛΑΜΒΑΝΕΙ  
ΤΟ ΤΡΙΜΗΝΟ ΟΚΤΩΒΡΙΟΥ-ΔΕΚΕΜΒΡΙΟΥ 2018)

## Περιεχόμενα

---

Κύρια Ευρήματα (τρίμηνο Οκτωβρίου-Δεκεμβρίου 2018) .....	3
Περίληψη .....	4
Στοιχεία αποδεκτών κλάσης A&B για την περίοδο 2015-2018 .....	5
Παράρτημα - Ορολογία .....	14

**€177.724.368**

Έσοδα Στοιχήματος αποδεκτών  
Κλάσης A και B  
(ΟΚΤΩΒΡΙΟΣ – ΔΕΚΕΜΒΡΙΟΣ 2018)

**18%**

Ποσοστιαία μεταβολή Εσόδων  
Στοιχήματος Κλάσης A και B  
(ΣΥΓΚΡΙΣΗ ΤΕΤΑΡΤΟΥ ΤΡΙΜΗΝΟΥ 2017-2018)

**€154.206.401**

Κέρδη Παικτών Κλάσης A και B  
(ΟΚΤΩΒΡΙΟΣ – ΔΕΚΕΜΒΡΙΟΣ 2018)

**19%**

Ποσοστιαία μεταβολή επί των  
Κερδών Παικτών Κλάσης A και B  
(ΣΥΓΚΡΙΣΗ ΤΕΤΑΡΤΟΥ ΤΡΙΜΗΝΟΥ 2017-2018)

**€23.517.966**

Αποδοχές Στοιχήματος Κλάσης A και B  
(ΟΚΤΩΒΡΙΟΣ – ΔΕΚΕΜΒΡΙΟΣ 2018)

**13.23%**

Περιθώριο Αποδοχών  
Στοιχήματος Κλάσης A και B  
(ΟΚΤΩΒΡΙΟΣ – ΔΕΚΕΜΒΡΙΟΣ 2018)

**€2.351.797**

10% Φόρος επί των Αποδοχών  
Στοιχήματος Κλάσης A και B  
(ΟΚΤΩΒΡΙΟΣ – ΔΕΚΕΜΒΡΙΟΣ 2018)

**9%**

Ποσοστιαία μεταβολή επί του  
Φόρου Στοιχήματος Κλάσης A και B  
(ΣΥΓΚΡΙΣΗ ΤΕΤΑΡΤΟΥ ΤΡΙΜΗΝΟΥ 2017-2018)

**8**

Αριθμός αποδεκτών Κλάσης A

**564**

Αδειούχα υποστατικά

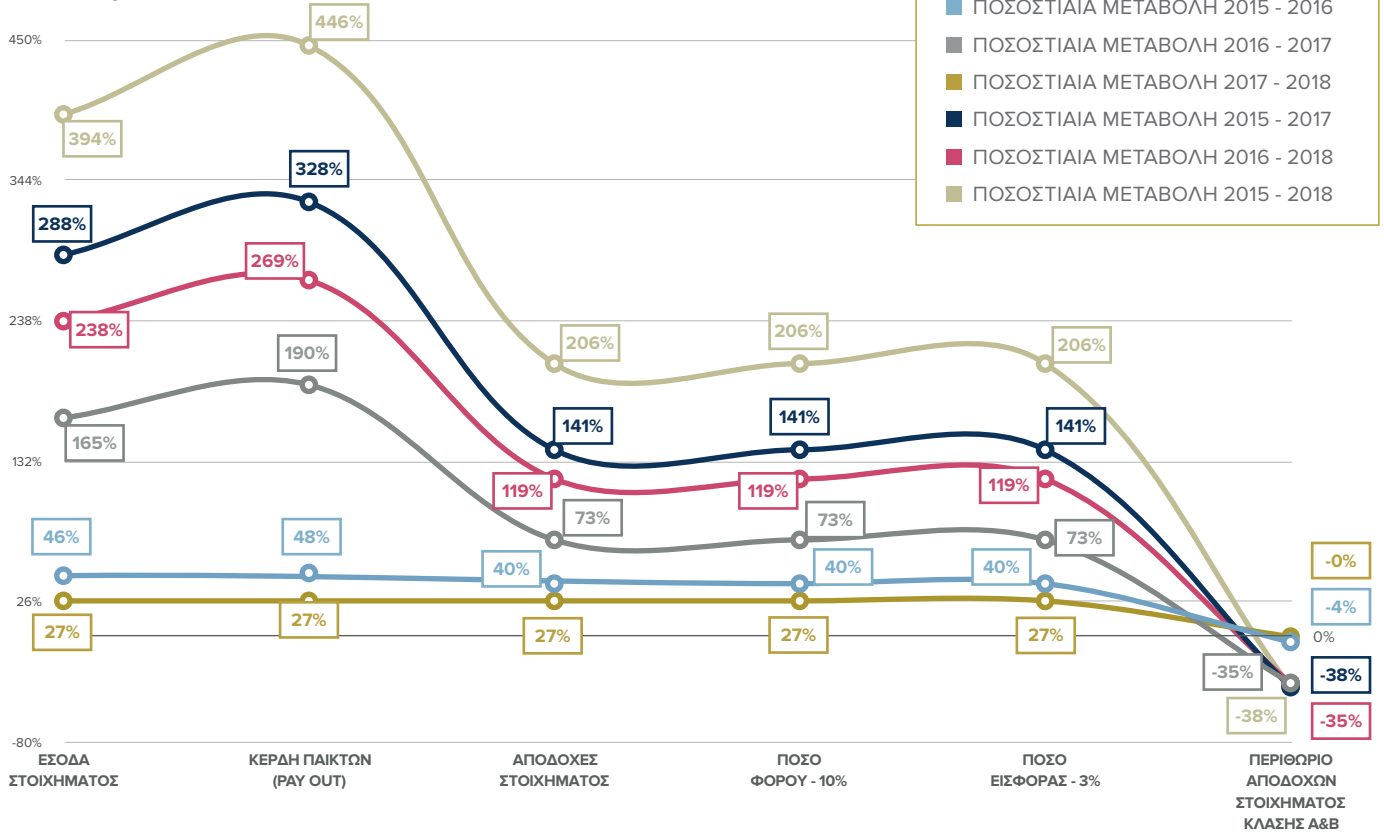
**11**

Αριθμός αποδεκτών Κλάσης B

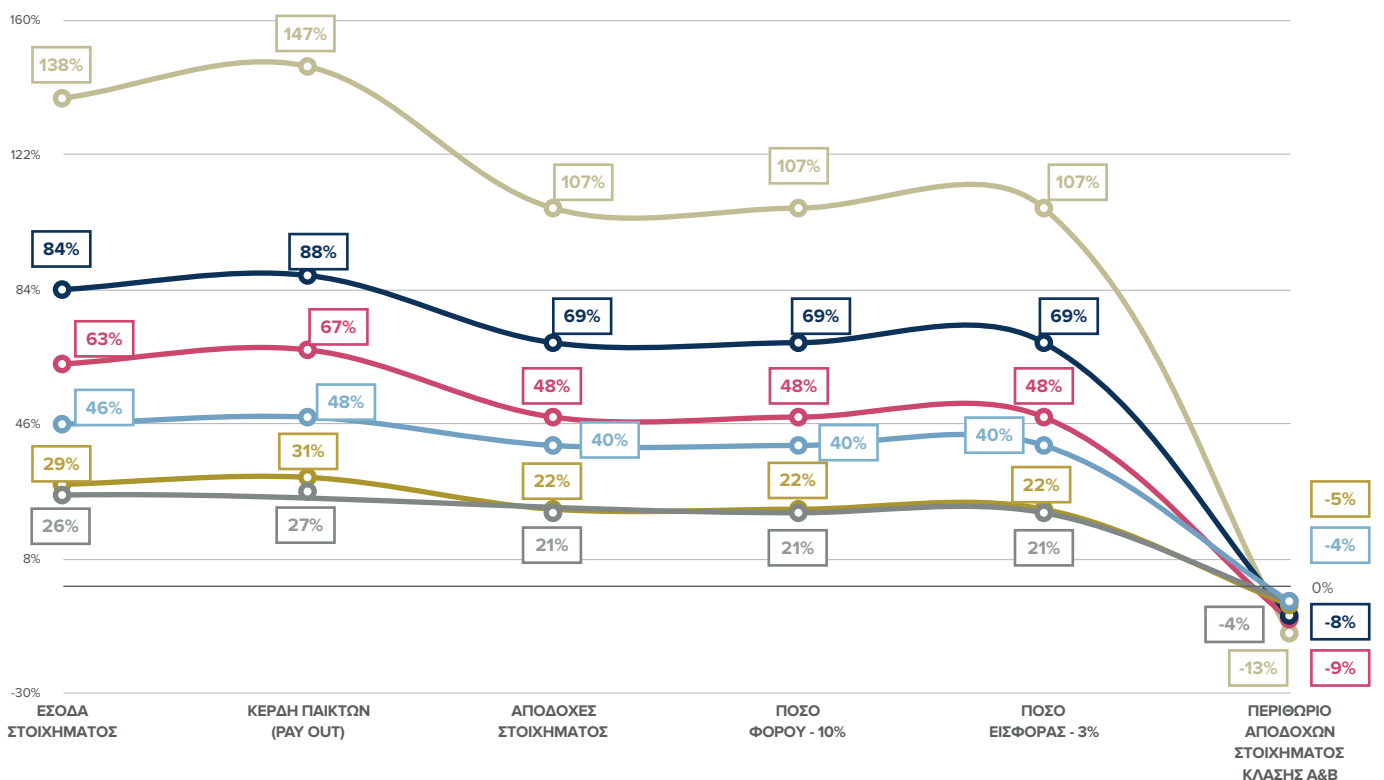
**8103**

Ιστοσελίδες σε λίστα φραγής, οι οποίες  
δεν έχουν αιτηθεί εξασφάλιση άδειας  
Κλάσης B ή παρέχουν παράνομες  
υπηρεσίες

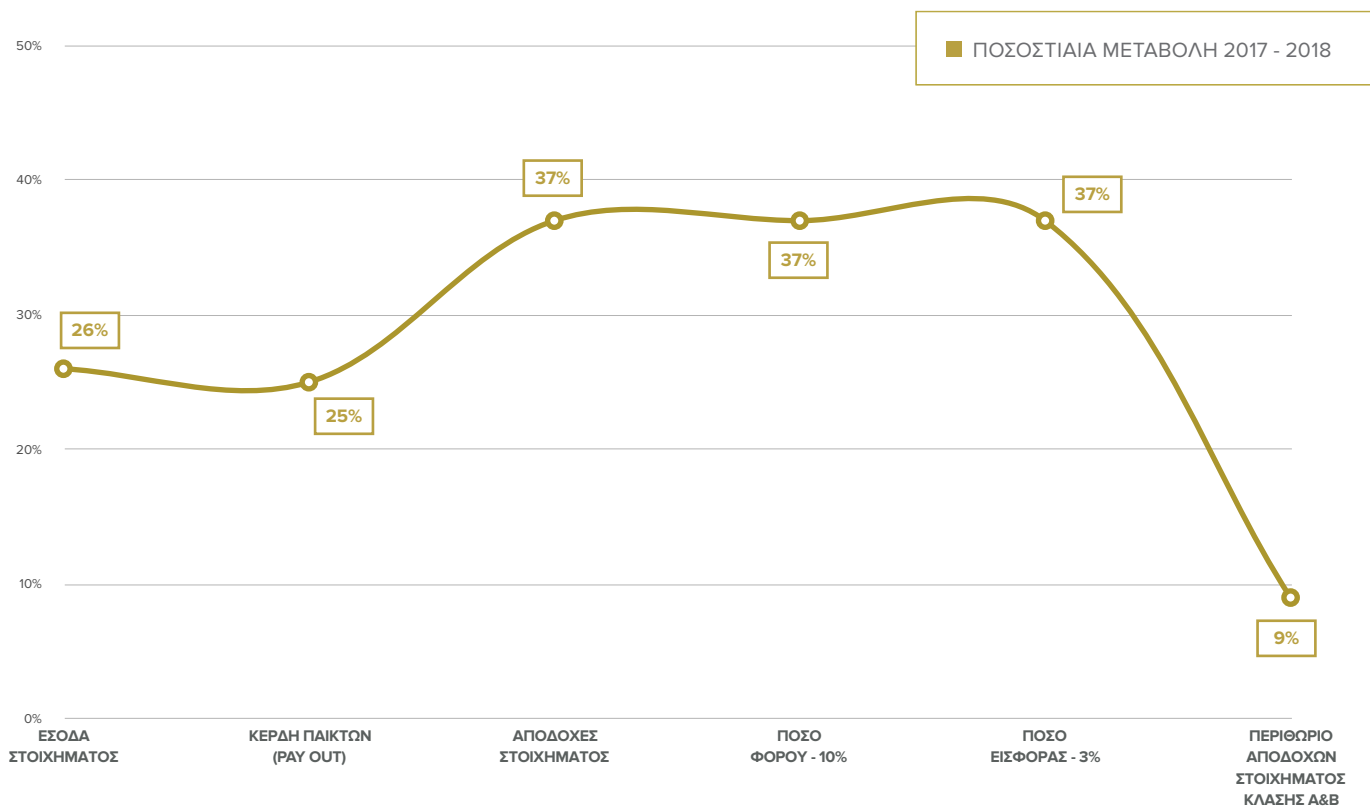
ΚΛΑΣΗ Α&Β



ΚΛΑΣΗ Α



ΚΛΑΣΗ Β



ΚΛΑΣΗ Β

Για την Κλάση Β δεν υπάρχουν στοιχεία για τα έτη 2015-2016, ώστε να διαφανεί η ποσοστιαία μεταβολή, καθώς οι πρώτοι αποδέκτες Κλάσης Β αδειοδοτήθηκαν τέλη του 2016 και άρχισαν να παρέχουν τις υπηρεσίες τους αρχές του 2017.

Η παρούσα αναφορά της Εθνικής Αρχής Στοιχημάτων αποτελεί την ανακοίνωση των Οικονομικών Αποτελεσμάτων και των Ποσοτικών Στοιχείων για την τέταρτη τριμηνία του 2018 (Οκτώβριος-Δεκέμβριος) και αποτελεί συνέχεια της δημοσιοποίησης των αποτελεσμάτων ανά τριμηνία, που στοχεύει στη μεγιστοποίηση της διαφάνειας και την καλύτερη διαφώτιση του κοινού. Συγκεκριμένα, η παρούσα αναφορά παρέχει συγκεντρωτικά τα οικονομικά αποτελέσματα της τέταρτης τριμηνίας του 2018 και αριθμητικά στοιχεία για τους αποδέκτες Κλάσης Α<sup>1</sup> και Β<sup>2</sup>, τους εξουσιοδοτημένους αντιπροσώπους, τα υποστατικά, τα υπεύθυνα πρόσωπα και τις καταχωρημένες στη λίστα φραγής, ιστοσελίδες.

Υπενθυμίζεται ότι η διαδικασία αδειοδότησης και ρύθμισης του διαδικτυακού στοιχήματος Κλάσης Β τέθηκε σε εφαρμογή από την 1η Οκτωβρίου 2016, με την πρώτη εταιρεία να αδειοδοτείται περί τα τέλη Δεκεμβρίου του 2016 και να είναι σε θέση να παρέχει υπηρεσίες στοιχήματος από την 1η Ιανουαρίου του 2017. Οι 3 εκ των αποδεκτών Κλάσης Β, εντούτοις, άρχισαν να παρέχουν υπηρεσίες στοιχήματος κατά το τέλος του δευτέρου τριμήνου του 2017.

Προβλαινοντας σε μια επισκόπηση των σημαντικότερων οικονομικών αποτελεσμάτων της τέταρτης τριμηνίας του 2018, παρατηρείται σημαντική αύξηση ύψους 18% στα μεικτά έσοδα των αποδεκτών Κλάσης Α και Β (€177,724,368), συγκριτικά με την αντίστοιχη περίοδο του 2017 (€150,689,941). Σε σύγκριση με την τέταρτη τριμηνία του 2016, τα έσοδα σημείωσαν άνοδο της τάξης του 227%.

Από τα μεικτά έσοδα αποδεκτών που αναφέρονται παραπάνω, τα €85,105,185 αφορούν στους αποδέκτες Κλάσης Α, ενώ τα €92,619,183 αφορούν στους αποδέκτες Κλάσης Β. Τα μεικτά έσοδα αποδεκτών Κλάσης Α σημείωσαν κατά την τριμηνία Οκτωβρίου-Δεκεμβρίου 2018 σημαντική αύξηση ύψους 13% σε σχέση με την τέταρτη τριμηνία του 2017 και 57% συγκριτικά με την αντίστοιχη τριμηνία του 2016. Όσον αφορά στα μεικτά έσοδα αποδεκτών της Κλάσης Β, κατά την τέταρτη τριμηνία του 2018, σημείωσαν αύξηση ύψους 23%, σε σύγκριση με την αντίστοιχη τριμηνία του 2017.

Επισημαίνεται ότι, κατά το τέταρτο τρίμηνο του 2018, ο αριθμός των αποδεκτών Κλάσης Α παρέμεινε στους 8. Σταθερός παρέμεινε και ο αριθμός των αποδεκτών Κλάσης Β (11), όπως ήταν κατά το τρίτο τρίμηνο του ίδιου έτους. Σημειώνεται ότι, ένας εκ των αποδεκτών Κλάσης Α είναι σε αναστολή παροχής υπηρεσιών στοιχήματος από τις 5 Δεκεμβρίου 2017, καθώς επίσης 2 εκ των αποδεκτών Κλάσης Β μετά από ιδίαν απόφαση έχουν προχωρήσει σε προσωρινή διακοπή παροχής υπηρεσιών στοιχήματος.

Τα κέρδη των παικτών Κλάσης Α και Β ανήλθαν κατά το τέταρτο τρίμηνο του 2018 στα €154,206,401, σημειώνοντας αύξηση ύψους 19% σε σχέση με την αντίστοιχη τριμηνία του

προηγούμενου έτους. Προβλαινοντας σε σύγκριση με τα κέρδη των παικτών της τέταρτης τριμηνίας του 2016, παρατηρείται ποσοστιαία αύξηση ύψους 249%. Το μεγαλύτερο μερίδιο των κερδών και πιο συγκεκριμένα τα €85,636,394, αφορούσαν και αυτή την τριμηνία στους παίκτες Κλάσης Β.

Οι αποδοχές στοιχήματος Κλάσης Α και Β κατά το τέταρτο τρίμηνο του 2018 ανήλθαν στα €23,517,966, σημειώνοντας στο σύνολό τους αύξηση ύψους 9%, σε σύγκριση με το αντίστοιχο τρίμηνο του προηγούμενου έτους (€21,509,125). Αναλυτικότερα, οι αποδοχές στοιχήματος Κλάσης Α ανήλθαν κατά την τέταρτη τριμηνία του 2018 στα €16,535,178, σημειώνοντας αύξηση της τάξης του 12%, συγκριτικά με την αντίστοιχη τριμηνία του 2017, ενώ οι αποδοχές στοιχήματος Κλάσης Β έφτασαν κατά το τρίμηνο αυτό τα €6,982,788, ποσό κατά 4% μεγαλύτερο σε σχέση με την αντίστοιχη περίοδο του περασμένου έτους, γεγονός που αποδεικνύει την αποτελεσματικότητα της εφαρμοσθείσας διαδικασίας αδειοδότησης και ρύθμισης της στοιχηματικής δραστηριότητας Κλάσης Β.

Όσον αφορά στον συνολικό αριθμό υποστατικών Κλάσης Α παγκύπρια, μειώθηκε (-12%) κατά το τέταρτο τρίμηνο του 2018, συγκριτικά με το αντίστοιχο τρίμηνο του προηγούμενου έτους. Συγκεκριμένα, τα αδειοδοτημένα υποστατικά έφτασαν τα 564 παγκύπρια, με τη Λευκωσία να διατηρεί την πρωτοκαθεδρία (188 υποστατικά) και τη Λεμεσό να ακολουθεί (172 υποστατικά). Τρίτη σε αριθμό αδειοδοτημένων υποστατικών κατατάσσεται η Λάρνακα (92 υποστατικά), με την Πάφο (65 υποστατικά) και την Αμμόχωστο (47 υποστατικά) να ακολουθούν. Όσον αφορά στις ακυρώσεις και αποσύρσεις αδειών κατά την τέταρτη τριμηνία του 2018, θα πρέπει να σημειωθεί η αύξηση ύψους 95%, συγκριτικά με την αντίστοιχη τριμηνία του 2017. Οι εργοδοτούμενοι στα αδειοδοτημένα υποστατικά έφτασαν τους 1359 κατά το τέταρτο τρίμηνο του 2018, καταγράφοντας αύξηση της τάξης του 4%, σε σχέση με την αντίστοιχη περίοδο του προηγούμενου έτους.

Τέλος, τα αποτελέσματα της φραγής παράνομων ιστοσελίδων παροχής υπηρεσιών στοιχήματος για τη μη εξασφάλιση άδειας Κλάσης Β, που εφαρμόζεται από το 2015, σημείωσε κατά το τέταρτο τρίμηνο του 2018 ραγδαία αύξηση στον αριθμό των ιστοσελίδων (1379%), σε σύγκριση με το αντίστοιχο τρίμηνο του 2015. Συγκεκριμένα, η λίστα φραγής απαριθμούσε κατά το τέταρτο τρίμηνο του 2015 μόλις 548 ιστοσελίδες, ενώ κατά το τέταρτο τρίμηνο του 2018 απαριθμεί συνολικά 8103 ιστοσελίδες. Ο αριθμός των ιστοσελίδων σε φραγή σημείωσε επίσης σημαντική άνοδο ύψους 8,59%, συγκριτικά με το τρίτο τρίμηνο του 2018, με 641 παράνομες ιστοσελίδες να προστίθενται αυτή την τριμηνία στη λίστα.

Η παρούσα αναφορά αντικατοπτρίζει τα σημαντικότερα ευρήματα, που περιγράφουν την τρέχουσα στοιχηματικής δραστηριότητα στην Κύπρο και συνοδεύεται από πίνακες με αναλυτικότερα στοιχεία.

<sup>1</sup> Ο όρος «Κλάση Α» αναφέρεται στο επίγειο στοιχείμα (land based betting/offline betting).

<sup>2</sup> Ο όρος «Κλάση Β» αναφέρεται στο διαδικτυακό στοιχείμα (online betting).

ΚΛΑΣΗ Α&Β

2015

ΤΡΙΜΗΝΟ	ΙΑΝΟΥΑΡΙΟΣ-ΜΑΡΤΙΟΣ	ΑΠΡΙΛΙΟΣ-ΙΟΥΝΙΟΣ	ΙΟΥΛΙΟΣ-ΣΕΠΤΕΜΒΡΙΟΣ	ΟΚΤΩΒΡΙΟΣ-ΔΕΚΕΜΒΡΙΟΣ	2015
ΑΡΙΘΜΟΣ ΑΠΟΔΕΚΤΩΝ	11	10	10	10	
ΕΣΟΔΑ ΣΤΟΙΧΗΜΑΤΟΣ	32,512,121 €	28,700,361 €	28,859,193 €	45,664,685 €	135,736,360 €
ΚΕΡΔΗ ΠΑΙΚΤΩΝ (PAY OUT)	25,368,153 €	23,005,311 €	21,301,155 €	36,867,729 €	106,542,348 €
ΑΠΟΔΟΧΕΣ ΣΤΟΙΧΗΜΑΤΟΣ	7,143,968 €	5,695,050 €	7,558,038 €	8,796,955 €	29,194,012 €
ΠΟΣΟ ΦΟΡΟΥ - 10%	714,396 €	569,505 €	755,804 €	879,696 €	2,919,400 €
ΠΟΣΟ ΕΙΣΦΟΡΑΣ - 3%	214,319 €	170,851 €	226,741 €	263,909 €	875,820 €

2016

ΤΡΙΜΗΝΟ	ΙΑΝΟΥΑΡΙΟΣ-ΜΑΡΤΙΟΣ	ΑΠΡΙΛΙΟΣ-ΙΟΥΝΙΟΣ	ΙΟΥΛΙΟΣ-ΣΕΠΤΕΜΒΡΙΟΣ	ΟΚΤΩΒΡΙΟΣ-ΔΕΚΕΜΒΡΙΟΣ	2016
ΑΡΙΘΜΟΣ ΑΠΟΔΕΚΤΩΝ	10	10	11	11	
ΕΣΟΔΑ ΣΤΟΙΧΗΜΑΤΟΣ	49,340,612 €	50,098,257 €	44,574,714 €	54,375,688 €	198,389,271 €
ΚΕΡΔΗ ΠΑΙΚΤΩΝ (PAY OUT)	38,640,145 €	39,720,033 €	35,155,330 €	44,122,583 €	157,638,091 €
ΑΠΟΔΟΧΕΣ ΣΤΟΙΧΗΜΑΤΟΣ	10,700,467 €	10,378,224 €	9,419,384 €	10,253,105 €	40,751,180 €
ΠΟΣΟ ΦΟΡΟΥ - 10%	1,070,047 €	1,037,822 €	941,938 €	1,025,311 €	4,075,118 €
ΠΟΣΟ ΕΙΣΦΟΡΑΣ - 3%	321,014 €	311,347 €	282,582 €	307,593 €	1,222,535 €

2017

ΤΡΙΜΗΝΟ	ΙΑΝΟΥΑΡΙΟΣ-ΜΑΡΤΙΟΣ	ΑΠΡΙΛΙΟΣ-ΙΟΥΝΙΟΣ	ΙΟΥΛΙΟΣ-ΣΕΠΤΕΜΒΡΙΟΣ	ΟΚΤΩΒΡΙΟΣ-ΔΕΚΕΜΒΡΙΟΣ	2017
ΑΡΙΘΜΟΣ ΑΠΟΔΕΚΤΩΝ	16	19	19	21	
ΕΣΟΔΑ ΣΤΟΙΧΗΜΑΤΟΣ	124,993,893 €	123,395,478 €	127,642,160 €	150,689,941 €	526,721,473 €
ΚΕΡΔΗ ΠΑΙΚΤΩΝ (PAY OUT)	110,827,197 €	108,702,555 €	107,682,721 €	129,180,816 €	456,393,288 €
ΑΠΟΔΟΧΕΣ ΣΤΟΙΧΗΜΑΤΟΣ	14,166,697 €	14,692,923 €	19,959,439 €	21,509,125 €	70,328,185 €
ΠΟΣΟ ΦΟΡΟΥ - 10%	1,416,670 €	1,469,292 €	1,995,944 €	2,150,913 €	7,032,819 €
ΠΟΣΟ ΕΙΣΦΟΡΑΣ - 3%	425,001 €	440,788 €	598,783 €	645,273 €	2,109,845 €

2018

ΤΡΙΜΗΝΟ	ΙΑΝΟΥΑΡΙΟΣ-ΜΑΡΤΙΟΣ	ΑΠΡΙΛΙΟΣ-ΙΟΥΝΙΟΣ	ΙΟΥΛΙΟΣ-ΣΕΠΤΕΜΒΡΙΟΣ	ΟΚΤΩΒΡΙΟΣ-ΔΕΚΕΜΒΡΙΟΣ	2018
ΑΡΙΘΜΟΣ ΑΠΟΔΕΚΤΩΝ	19	19	19	19	
ΕΣΟΔΑ ΣΤΟΙΧΗΜΑΤΟΣ	153,454,813 €	169,131,411 €	170,678,919 €	177,724,368 €	670,989,510 €
ΚΕΡΔΗ ΠΑΙΚΤΩΝ (PAY OUT)	133,671,527 €	147,229,831 €	146,672,217 €	154,206,401 €	581,779,976 €
ΑΠΟΔΟΧΕΣ ΣΤΟΙΧΗΜΑΤΟΣ	19,783,286 €	21,901,580 €	24,006,703 €	23,517,966 €	89,209,535 €
ΠΟΣΟ ΦΟΡΟΥ - 10%	1,978,329 €	2,190,158 €	2,400,670 €	2,351,797 €	8,920,954 €
ΠΟΣΟ ΕΙΣΦΟΡΑΣ - 3%	593,499 €	657,047 €	720,201 €	705,539 €	2,676,286 €

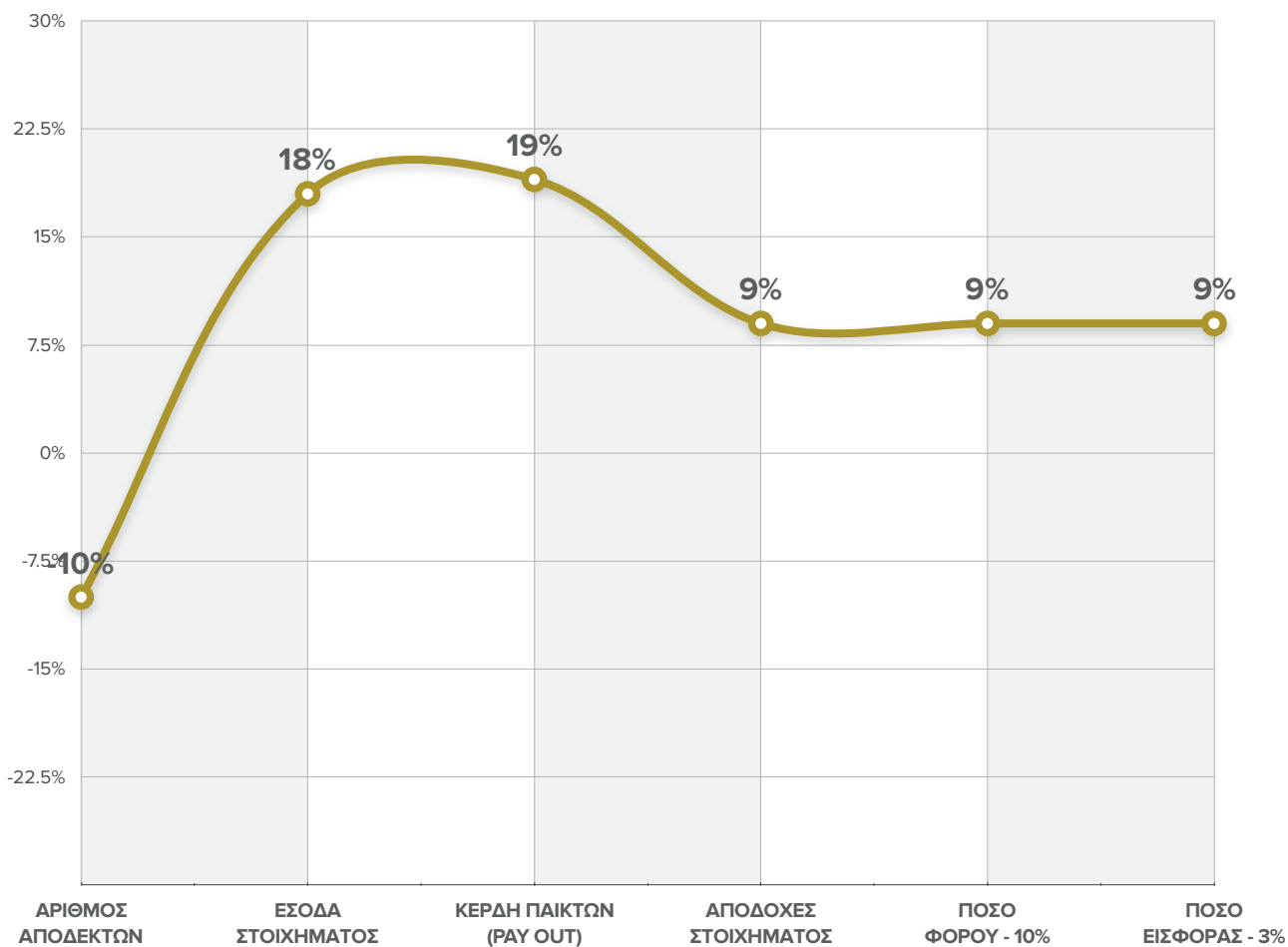
\* Σημείωση: Ασήμαντες μεταβολές στα αριθμητικά στοιχεία του πρώτου και δεύτερου τριμήνου 2018 οφείλονται σε λογιστική συμφιλίωση.

ΚΛΑΣΗ Α&Β

ΠΟΣΟΣΤΙΑΙΑ ΜΕΤΑΒΟΛΗ

ΤΡΙΜΗΝΟ	ΟΚΤΩΒΡΙΟΣ-ΔΕΚΕΜΒΡΙΟΣ 2015-2016	ΟΚΤΩΒΡΙΟΣ-ΔΕΚΕΜΒΡΙΟΣ 2015-2017	ΟΚΤΩΒΡΙΟΣ-ΔΕΚΕΜΒΡΙΟΣ 2016-2017	ΟΚΤΩΒΡΙΟΣ-ΔΕΚΕΜΒΡΙΟΣ 2016-2018	ΟΚΤΩΒΡΙΟΣ-ΔΕΚΕΜΒΡΙΟΣ 2017-2018
ΑΡΙΘΜΟΣ ΑΠΟΔΕΚΤΩΝ	10% ▲	110% ▲	91% ▲	73% ▲	-10% ▼
ΕΣΟΔΑ ΣΤΟΙΧΗΜΑΤΟΣ	19% ▲	230% ▲	177% ▲	227% ▲	18% ▲
ΚΕΡΔΗ ΠΑΙΚΤΩΝ (PAY OUT)	20% ▲	250% ▲	193% ▲	249% ▲	19% ▲
ΑΠΟΔΟΧΕΣ ΣΤΟΙΧΗΜΑΤΟΣ	17% ▲	145% ▲	110% ▲	129% ▲	9% ▲
ΠΟΣΟ ΦΟΡΟΥ - 10%	17% ▲	145% ▲	110% ▲	129% ▲	9% ▲
ΠΟΣΟ ΕΙΣΦΟΡΑΣ - 3%	17% ▲	145% ▲	110% ▲	129% ▲	9% ▲

ΠΟΣΟΣΤΙΑΙΑ ΜΕΤΑΒΟΛΗ ΟΚΤΩΒΡΙΟΣ - ΔΕΚΕΜΒΡΙΟΣ 2017-2018





ΚΛΑΣΗ Α

2015

ΤΡΙΜΗΝΟ	ΙΑΝΟΥΑΡΙΟΣ-ΜΑΡΤΙΟΣ	ΑΠΡΙΛΙΟΣ-ΙΟΥΝΙΟΣ	ΙΟΥΛΙΟΣ-ΣΕΠΤΕΜΒΡΙΟΣ	ΟΚΤΩΒΡΙΟΣ-ΔΕΚΕΜΒΡΙΟΣ	2015
ΑΡΙΘΜΟΣ ΑΠΟΔΕΚΤΩΝ	11	10	10	10	
ΕΣΟΔΑ ΣΤΟΙΧΗΜΑΤΟΣ	32,512,121 €	28,700,361 €	28,859,193 €	45,664,685 €	135,736,360 €
ΚΕΡΔΗ ΠΑΙΚΤΩΝ (PAY OUT)	25,368,153 €	23,005,311 €	21,301,155 €	36,867,729 €	106,542,348 €
ΑΠΟΔΟΧΕΣ ΣΤΟΙΧΗΜΑΤΟΣ	7,143,968 €	5,695,050 €	7,558,038 €	8,796,955 €	29,194,012 €
ΠΟΣΟ ΦΟΡΟΥ - 10%	714,396 €	569,505 €	755,804 €	879,696 €	2,919,400 €
ΠΟΣΟ ΕΙΣΦΟΡΑΣ - 3%	214,319 €	170,851 €	226,741 €	263,909 €	875,820 €
ΠΕΡΙΘΩΡΙΟ ΑΠΟΔΟΧΩΝ ΣΤΟΙΧΗΜΑΤΟΣ	22%	20%	26%	19%	22%

2016

ΤΡΙΜΗΝΟ	ΙΑΝΟΥΑΡΙΟΣ-ΜΑΡΤΙΟΣ	ΑΠΡΙΛΙΟΣ-ΙΟΥΝΙΟΣ	ΙΟΥΛΙΟΣ-ΣΕΠΤΕΜΒΡΙΟΣ	ΟΚΤΩΒΡΙΟΣ-ΔΕΚΕΜΒΡΙΟΣ	2016
ΑΡΙΘΜΟΣ ΑΠΟΔΕΚΤΩΝ	10	10	11	11	
ΕΣΟΔΑ ΣΤΟΙΧΗΜΑΤΟΣ	49,340,612 €	50,098,257 €	44,574,714 €	54,375,688 €	198,389,271 €
ΚΕΡΔΗ ΠΑΙΚΤΩΝ (PAY OUT)	38,640,145 €	39,720,033 €	35,155,330 €	44,122,583 €	157,638,091 €
ΑΠΟΔΟΧΕΣ ΣΤΟΙΧΗΜΑΤΟΣ	10,700,467 €	10,378,224 €	9,419,384 €	10,253,105 €	40,751,180 €
ΠΟΣΟ ΦΟΡΟΥ - 10%	1,070,047 €	1,037,822 €	941,938 €	1,025,311 €	4,075,118 €
ΠΟΣΟ ΕΙΣΦΟΡΑΣ - 3%	321,014 €	311,347 €	282,582 €	307,593 €	1,222,535 €
ΠΕΡΙΘΩΡΙΟ ΑΠΟΔΟΧΩΝ ΣΤΟΙΧΗΜΑΤΟΣ	22%	21%	21%	19%	21%

2017

ΤΡΙΜΗΝΟ	ΙΑΝΟΥΑΡΙΟΣ-ΜΑΡΤΙΟΣ	ΑΠΡΙΛΙΟΣ-ΙΟΥΝΙΟΣ	ΙΟΥΛΙΟΣ-ΣΕΠΤΕΜΒΡΙΟΣ	ΟΚΤΩΒΡΙΟΣ-ΔΕΚΕΜΒΡΙΟΣ	2017
ΑΡΙΘΜΟΣ ΑΠΟΔΕΚΤΩΝ	11	11	10	10	
ΕΣΟΔΑ ΣΤΟΙΧΗΜΑΤΟΣ	58,908,032 €	54,982,648 €	60,810,715 €	75,255,093 €	249,956,487 €
ΚΕΡΔΗ ΠΑΙΚΤΩΝ (PAY OUT)	48,309,971 €	44,502,341 €	47,334,999 €	60,440,380 €	200,587,691 €
ΑΠΟΔΟΧΕΣ ΣΤΟΙΧΗΜΑΤΟΣ	10,598,061 €	10,480,308 €	13,475,716 €	14,814,713 €	49,368,797 €
ΠΟΣΟ ΦΟΡΟΥ - 10%	1,059,806 €	1,048,031 €	1,347,572 €	1,481,471.34 €	4,936,880 €
ΠΟΣΟ ΕΙΣΦΟΡΑΣ - 3%	317,942 €	314,409 €	404,272 €	444,441 €	1,481,064 €
ΠΕΡΙΘΩΡΙΟ ΑΠΟΔΟΧΩΝ ΣΤΟΙΧΗΜΑΤΟΣ	18%	19%	22%	20%	20%

2018

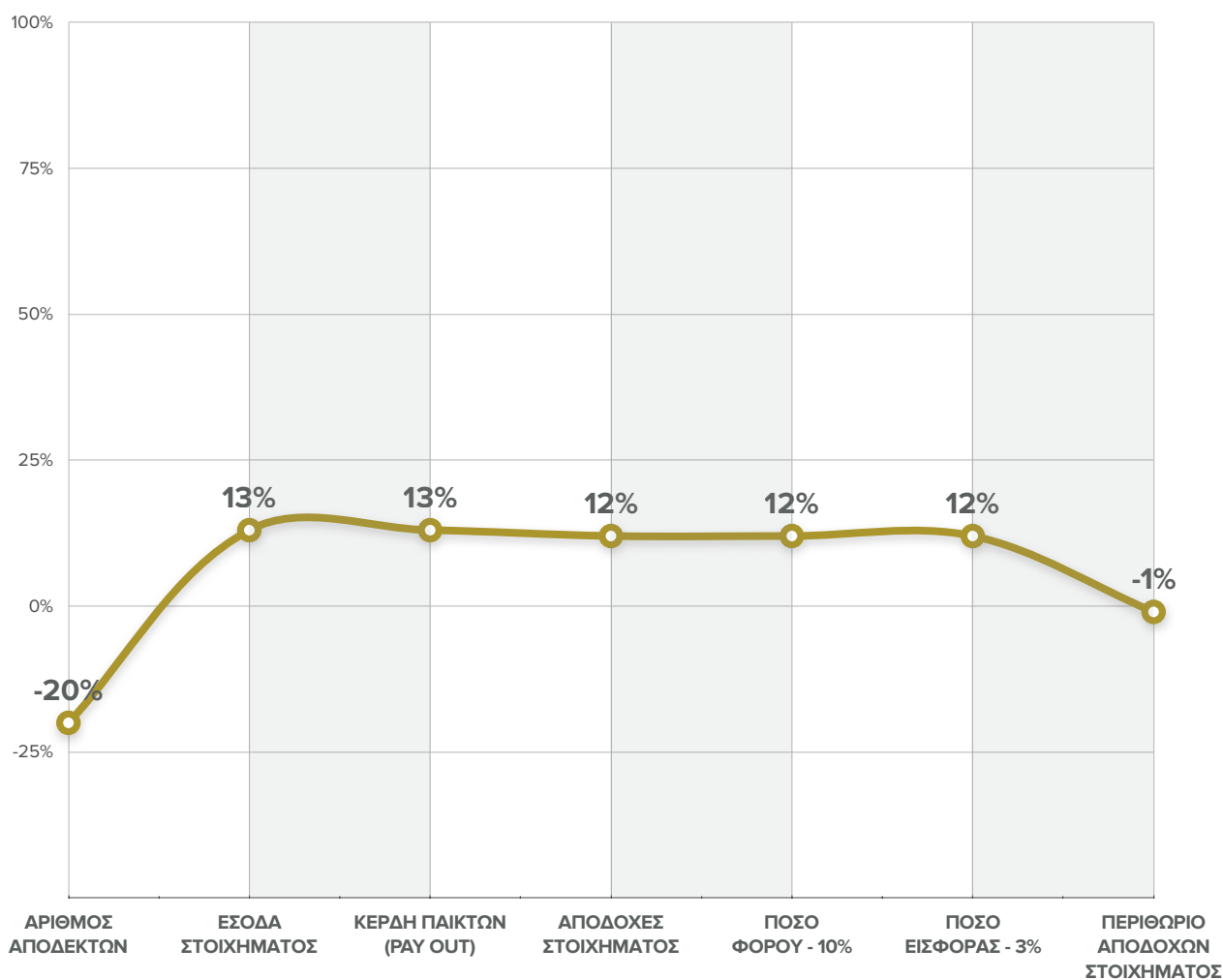
ΤΡΙΜΗΝΟ	ΙΑΝΟΥΑΡΙΟΣ-ΜΑΡΤΙΟΣ	ΑΠΡΙΛΙΟΣ-ΙΟΥΝΙΟΣ	ΙΟΥΛΙΟΣ-ΣΕΠΤΕΜΒΡΙΟΣ	ΟΚΤΩΒΡΙΟΣ-ΔΕΚΕΜΒΡΙΟΣ	2018
ΑΡΙΘΜΟΣ ΑΠΟΔΕΚΤΩΝ	8	8	8	8	
ΕΣΟΔΑ ΣΤΟΙΧΗΜΑΤΟΣ	76,302,358 €	78,669,110 €	82,989,307 €	85,105,185 €	323,065,960 €
ΚΕΡΔΗ ΠΑΙΚΤΩΝ (PAY OUT)	62,568,789 €	64,188,991 €	67,300,668 €	68,570,007 €	262,628,455 €
ΑΠΟΔΟΧΕΣ ΣΤΟΙΧΗΜΑΤΟΣ	13,733,570 €	14,480,119 €	15,688,639 €	16,535,178 €	60,437,506 €
ΠΟΣΟ ΦΟΡΟΥ - 10%	1,373,357 €	1,448,012 €	1,568,864 €	1,653,518 €	6,043,751 €
ΠΟΣΟ ΕΙΣΦΟΡΑΣ - 3%	412,007 €	434,404 €	470,659 €	496,055 €	1,813,125 €
ΠΕΡΙΘΩΡΙΟ ΑΠΟΔΟΧΩΝ ΣΤΟΙΧΗΜΑΤΟΣ	18%	18%	19%	19%	19%

ΚΛΑΣΗ Α

ΠΟΣΟΣΤΙΑΙΑ ΜΕΤΑΒΟΛΗ

ΤΡΙΜΗΝΟ	ΟΚΤΩΒΡΙΟΣ-ΔΕΚΕΜΒΡΙΟΣ 2015-2016	ΟΚΤΩΒΡΙΟΣ-ΔΕΚΕΜΒΡΙΟΣ 2015-2017	ΟΚΤΩΒΡΙΟΣ-ΔΕΚΕΜΒΡΙΟΣ 2016-2017	ΟΚΤΩΒΡΙΟΣ-ΔΕΚΕΜΒΡΙΟΣ 2016-2018	ΟΚΤΩΒΡΙΟΣ-ΔΕΚΕΜΒΡΙΟΣ 2017-2018
ΑΡΙΘΜΟΣ ΑΠΟΔΕΚΤΩΝ	10% ▲	0% =	-9% ▼	-27% ▼	-20% ▼
ΕΣΟΔΑ ΣΤΟΙΧΗΜΑΤΟΣ	19% ▲	65% ▲	38% ▲	57% ▲	13% ▲
ΚΕΡΔΗ ΠΑΙΚΤΩΝ (PAY OUT)	20% ▲	64% ▲	37% ▲	55% ▲	13% ▲
ΑΠΟΔΟΧΕΣ ΣΤΟΙΧΗΜΑΤΟΣ	17% ▲	68% ▲	44% ▲	61% ▲	12% ▲
ΠΟΣΟ ΦΟΡΟΥ - 10%	17% ▲	68% ▲	44% ▲	61% ▲	12% ▲
ΠΟΣΟ ΕΙΣΦΟΡΑΣ - 3%	17% ▲	68% ▲	44% ▲	61% ▲	12% ▲
ΠΕΡΙΘΩΡΙΟ ΑΠΟΔΟΧΩΝ ΣΤΟΙΧΗΜΑΤΟΣ	-2% ▼	2% ▲	4% ▲	3% ▲	-1% ▼

ΠΟΣΟΣΤΙΑΙΑ ΜΕΤΑΒΟΛΗ ΟΚΤΩΒΡΙΟΣ - ΔΕΚΕΜΒΡΙΟΣ 2017-2018



ΚΛΑΣΗ Α

	 ΑΔΕΙΟΥΧΑ ΥΠΟΣΤΑΤΙΚΑ	 ΕΞΟΥΣΙΟΔΟΤΗΜΕΝΟΙ ΑΝΤΙΠΡΟΣΩΠΟΙ *	 ΥΠΟΣΤΑΤΙΚΑ ΑΠΟΔΕΚΤΩΝ	 ΥΠΕΥΘΥΝΑ ΠΡΟΣΩΠΑ	 ΑΚΥΡΩΣΗ/ ΑΠΟΣΥΡΣΗ ΑΔΕΙΩΝ	 ΣΥΝΟΛΙΚΟΣ ΑΡΙΘΜΟΣ ΕΡΓΟΔΟΤΟΥΜΕΝΩΝ
<b>2015</b>						
ΙΑΝΟΥΑΡΙΟΣ-ΜΑΡΤΙΟΣ	542	399	123	564	31	934
ΑΠΡΙΛΙΟΣ-ΙΟΥΝΙΟΣ	548	399	113	585	12	953
ΙΟΥΛΙΟΣ-ΣΕΠΤΕΜΒΡΙΟΣ	553	406	119	608	13	980
ΟΚΤΩΒΡΙΟΣ-ΔΕΚΕΜΒΡΙΟΣ	559	411	119	624	9	1004
<b>2016</b>						
ΙΑΝΟΥΑΡΙΟΣ-ΜΑΡΤΙΟΣ	575	417	127	670	13	1050
ΑΠΡΙΛΙΟΣ-ΙΟΥΝΙΟΣ	576	406	139	750	23	1122
ΙΟΥΛΙΟΣ-ΣΕΠΤΕΜΒΡΙΟΣ	577	406	146	786	10	1157
ΟΚΤΩΒΡΙΟΣ-ΔΕΚΕΜΒΡΙΟΣ	591	416	147	800	18	1176
<b>2017</b>						
ΙΑΝΟΥΑΡΙΟΣ-ΜΑΡΤΙΟΣ	541	439	68	532	20	947
ΑΠΡΙΛΙΟΣ-ΙΟΥΝΙΟΣ	610	477	84	559	56	1011
ΙΟΥΛΙΟΣ-ΣΕΠΤΕΜΒΡΙΟΣ	634	433	76	691	91	1097
ΟΚΤΩΒΡΙΟΣ-ΔΕΚΕΜΒΡΙΟΣ	644	520	89	813	117	1302
<b>2018</b>						
ΙΑΝΟΥΑΡΙΟΣ-ΜΑΡΤΙΟΣ	554	432	79	794	60	1196
ΑΠΡΙΛΙΟΣ-ΙΟΥΝΙΟΣ	570	445	80	868	86	1277
ΙΟΥΛΙΟΣ-ΣΕΠΤΕΜΒΡΙΟΣ	564	442	81	917	106	1322
ΟΚΤΩΒΡΙΟΣ-ΔΕΚΕΜΒΡΙΟΣ	564	450	75	953	228	1359

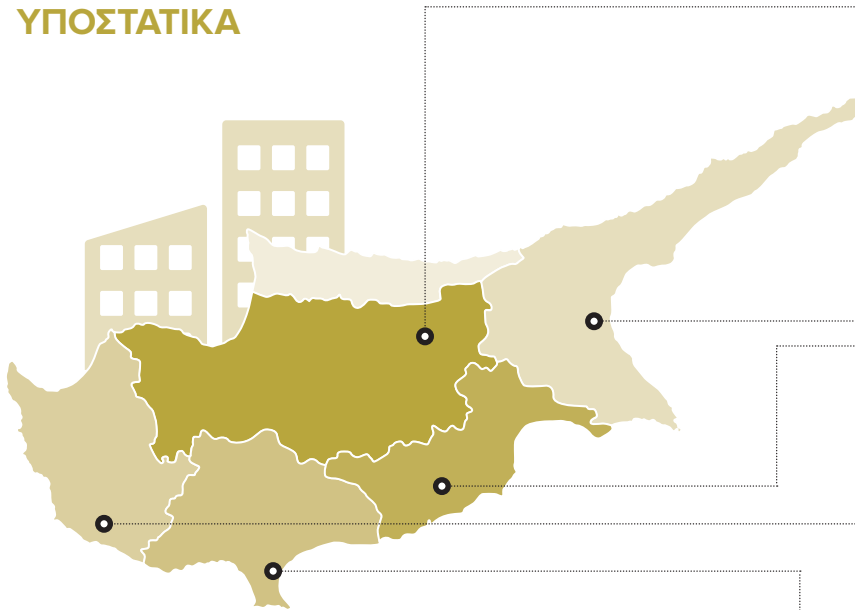
\* Αριθμός εξουσιοδοτημένων αντιπροσώπων οι οποίοι κατέχουν άδεια για περισσότερα από ένα υποστατικά.

ΚΛΑΣΗ Α

	 ΑΔΕΙΟΥΧΑ ΥΠΟΣΤΑΤΙΚΑ	 ΕΞΟΥΣΙΟΔΟ- ΤΗΜΕΝΟΙ ΑΝΤΙΠΡΟΣΩΠΟΙ *	 ΥΠΟΣΤΑΤΙΚΑ ΑΠΟΔΕΚΤΩΝ	 ΥΠΕΥΘΥΝΑ ΠΡΟΣΩΠΑ	 ΑΚΥΡΩΣΗ/ ΑΠΟΣΥΡΣΗ ΑΔΕΙΩΝ	 ΣΥΝΟΛΙΚΟΣ ΑΡΙΘΜΟΣ ΕΡΓΟΔΟ- ΤΟΥΜΕΝΩΝ
<b>ΠΟΣΟΣΤΙΑΙΑ ΜΕΤΑΒΟΛΗ</b>						
ΟΚΤΩΒΡΙΟΣ - ΔΕΚΕΜΒΡΙΟΣ 2015-2016	6% ▲	1% ▲	24% ▲	28% ▲	100% ▲	17% ▲
ΟΚΤΩΒΡΙΟΣ - ΔΕΚΕΜΒΡΙΟΣ 2015-2017	15% ▲	27% ▲	-25% ▼	30% ▲	1200% ▲	30% ▲
ΟΚΤΩΒΡΙΟΣ - ΔΕΚΕΜΒΡΙΟΣ 2016-2017	9% ▲	25% ▲	-39% ▼	-2% ▼	550% ▲	11% ▲
ΟΚΤΩΒΡΙΟΣ - ΔΕΚΕΜΒΡΙΟΣ 2016-2018	-5% ▼	8% ▲	-49% ▼	19% ▲	1167% ▲	16% ▲
ΟΚΤΩΒΡΙΟΣ - ΔΕΚΕΜΒΡΙΟΣ 2017-2018	-12% ▼	-13% ▼	-16% ▼	17% ▲	95% ▲	4% ▲

\* Αριθμός εξουσιοδοτημένων αντιπροσώπων οι οποίοι κατέχουν άδεια για περισσότερα από ένα υποστατικά.

ΚΛΑΣΗ Α  
ΥΠΟΣΤΑΤΙΚΑ



ΛΕΥΚΩΣΙΑ	2015	2016	2017	2018
ΙΑΝΟΥΑΡΙΟΣ-ΜΑΡΤΙΟΣ	189	197	180	186
ΑΠΡΙΛΙΟΣ-ΙΟΥΝΙΟΣ	187	196	199	186
ΙΟΥΛΙΟΣ-ΣΕΠΤΕΜΒΡΙΟΣ	195	195	210	180
ΟΚΤΩΒΡΙΟΣ-ΔΕΚΕΜΒΡΙΟΣ	197	200	215	188

ΛΑΡΝΑΚΑ	2015	2016	2017	2018
ΙΑΝΟΥΑΡΙΟΣ-ΜΑΡΤΙΟΣ	89	98	93	90
ΑΠΡΙΛΙΟΣ-ΙΟΥΝΙΟΣ	96	95	103	96
ΙΟΥΛΙΟΣ-ΣΕΠΤΕΜΒΡΙΟΣ	90	95	103	97
ΟΚΤΩΒΡΙΟΣ-ΔΕΚΕΜΒΡΙΟΣ	97	98	101	92

ΛΕΜΕΣΟΣ	2015	2016	2017	2018
ΙΑΝΟΥΑΡΙΟΣ-ΜΑΡΤΙΟΣ	173	171	164	171
ΑΠΡΙΛΙΟΣ-ΙΟΥΝΙΟΣ	171	176	195	180
ΙΟΥΛΙΟΣ-ΣΕΠΤΕΜΒΡΙΟΣ	169	178	202	178
ΟΚΤΩΒΡΙΟΣ-ΔΕΚΕΜΒΡΙΟΣ	165	181	206	172

ΠΑΦΟΣ	2015	2016	2017	2018
ΙΑΝΟΥΑΡΙΟΣ-ΜΑΡΤΙΟΣ	55	61	59	63
ΑΠΡΙΛΙΟΣ-ΙΟΥΝΙΟΣ	54	65	67	63
ΙΟΥΛΙΟΣ-ΣΕΠΤΕΜΒΡΙΟΣ	58	64	69	63
ΟΚΤΩΒΡΙΟΣ-ΔΕΚΕΜΒΡΙΟΣ	58	69	75	65

ΑΜΜΟΧΩΣΤΟΣ	2015	2016	2017	2018
ΙΑΝΟΥΑΡΙΟΣ-ΜΑΡΤΙΟΣ	36	48	45	44
ΑΠΡΙΛΙΟΣ-ΙΟΥΝΙΟΣ	40	44	46	45
ΙΟΥΛΙΟΣ-ΣΕΠΤΕΜΒΡΙΟΣ	41	45	50	46
ΟΚΤΩΒΡΙΟΣ-ΔΕΚΕΜΒΡΙΟΣ	42	43	47	47

ΠΟΣΟΣΤΙΑΙΑ ΜΕΤΑΒΟΛΗ

ΣΥΓΚΡΙΣΗ ΟΚΤΩΒΡΙΟΥ-ΔΕΚΕΜΒΡΙΟΥ 2017 ΚΑΙ ΟΚΤΩΒΡΙΟΥ-ΔΕΚΕΜΒΡΙΟΥ 2018

ΛΕΥΚΩΣΙΑ

▼ **-13%**

ΛΑΡΝΑΚΑ

▼ **-9%**

ΛΕΜΕΣΟΣ

▼ **-17%**

ΠΑΦΟΣ

▼ **-13%**

ΑΜΜΟΧΩΣΤΟΣ

■ **0%**

ΤΡΙΜΗΝΟ	ΟΚΤ-ΔΕΚ 2015-2016	ΟΚΤ-ΔΕΚ 2015-2017	ΟΚΤ-ΔΕΚ 2016-2017	ΟΚΤ-ΔΕΚ 2016-2018	ΟΚΤ-ΔΕΚ 2017-2018
ΛΕΥΚΩΣΙΑ	2% ▲	9% ▲	8% ▲	-6% ▼	-13% ▼
ΛΑΡΝΑΚΑ	1% ▲	4% ▲	3% ▲	-6% ▼	-9% ▼
ΛΕΜΕΣΟΣ	10% ▲	25% ▲	14% ▲	-5% ▼	-17% ▼
ΠΑΦΟΣ	19% ▲	29% ▲	9% ▲	-6% ▼	-13% ▼
ΑΜΜΟΧΩΣΤΟΣ	2% ▲	12% ▲	9% ▲	9% ▲	0% =

ΚΛΑΣΗ Β\*

2017	ΤΡΙΜΗΝΟ	ΙΑΝΟΥΑΡΙΟΣ-ΜΑΡΤΙΟΣ	ΑΠΡΙΛΙΟΣ-ΙΟΥΝΙΟΣ	ΙΟΥΛΙΟΣ-ΣΕΠΤΕΜΒΡΙΟΣ	ΟΚΤΩΒΡΙΟΣ-ΔΕΚΕΜΒΡΙΟΣ	2017
		ΑΡΙΘΜΟΣ ΑΠΟΔΕΚΤΩΝ	5	8*	9	11
	ΕΣΟΔΑ ΣΤΟΙΧΗΜΑΤΟΣ	66,085,862 €	68,412,830 €	66,831,446 €	75,434,848 €	276,764,986 €
	ΚΕΡΔΗ ΠΑΙΚΤΩΝ (PAY OUT)	62,517,226 €	64,200,214 €	60,347,722 €	68,740,436 €	255,805,598 €
	ΑΠΟΔΟΧΕΣ ΣΤΟΙΧΗΜΑΤΟΣ	3,568,636 €	4,212,616 €	6,483,724 €	6,694,412 €	20,959,388 €
	ΠΟΣΟ ΦΟΡΟΥ - 10%	356,864 €	421,262 €	648,372.40 €	669,441.23 €	2,095,939 €
	ΠΟΣΟ ΕΙΣΦΟΡΑΣ - 3%	107,059 €	126,378 €	194,512 €	200,832 €	628,782 €
	ΠΕΡΙΘΩΡΙΟ ΑΠΟΔΟΧΩΝ ΣΤΟΙΧΗΜΑΤΟΣ	5%	6%	10%	9%	8%

2018	ΤΡΙΜΗΝΟ	ΙΑΝΟΥΑΡΙΟΣ-ΜΑΡΤΙΟΣ	ΑΠΡΙΛΙΟΣ-ΙΟΥΝΙΟΣ	ΙΟΥΛΙΟΣ-ΣΕΠΤΕΜΒΡΙΟΣ	ΟΚΤΩΒΡΙΟΣ-ΔΕΚΕΜΒΡΙΟΣ	2018
		ΑΡΙΘΜΟΣ ΑΠΟΔΕΚΤΩΝ	11	11	11	11
	ΕΣΟΔΑ ΣΤΟΙΧΗΜΑΤΟΣ	77,152,455 €	90,462,301 €	87,689,612 €	92,619,183 €	347,923,550 €
	ΚΕΡΔΗ ΠΑΙΚΤΩΝ (PAY OUT)	71,102,738 €	83,040,840 €	79,371,549 €	85,636,394 €	319,151,520 €
	ΑΠΟΔΟΧΕΣ ΣΤΟΙΧΗΜΑΤΟΣ	6,049,718 €	7,421,461 €	8,318,064 €	6,982,788 €	28,772,030 €
	ΠΟΣΟ ΦΟΡΟΥ - 10%	604,972 €	742,146 €	831,806 €	698,279 €	2,877,203 €
	ΠΟΣΟ ΕΙΣΦΟΡΑΣ - 3%	181,492 €	222,644 €	249,542 €	209,484 €	863,161 €
	ΠΕΡΙΘΩΡΙΟ ΑΠΟΔΟΧΩΝ ΣΤΟΙΧΗΜΑΤΟΣ	8%	8%	9%	8%	8%

\* Σημείωση: Ασήμαντες μεταβολές στα αριθμητικά στοιχεία του πρώτου και δεύτερου τριμήνου 2018 οφείλονται σε λογιστική συμφιλίωση.

ΠΟΣΟΣΤΙΑΙΑ ΜΕΤΑΒΟΛΗ

ΤΡΙΜΗΝΟ	ΟΚΤΩΒΡΙΟΣ-ΔΕΚΕΜΒΡΙΟΣ 2017-2018
ΑΡΙΘΜΟΣ ΑΠΟΔΕΚΤΩΝ	0% ▬
ΕΣΟΔΑ ΣΤΟΙΧΗΜΑΤΟΣ	23% ▲
ΚΕΡΔΗ ΠΑΙΚΤΩΝ (PAY OUT)	25% ▲
ΑΠΟΔΟΧΕΣ ΣΤΟΙΧΗΜΑΤΟΣ	4% ▲
ΠΟΣΟ ΦΟΡΟΥ - 10%	4% ▲
ΠΟΣΟ ΕΙΣΦΟΡΑΣ - 3%	4% ▲
ΠΕΡΙΘΩΡΙΟ ΑΠΟΔΟΧΩΝ ΣΤΟΙΧΗΜΑΤΟΣ	-15% ▼

\* Σημειώνεται ότι, δύο (2) εκ των αποδεκτών Κλάσης Β μετά από ιδίαν απόφαση έχουν προχωρήσει σε προσωρινή διακοπή παροχής υπηρεσιών στοιχήματος.

ΛΙΣΤΑ ΦΡΑΓΗΣ ΠΑΡΑΝΟΜΩΝ ΙΣΤΟΣΕΛΙΔΩΝ\*

2015	2016	2017
ΙΑΝΟΥΑΡΙΟΣ-ΜΑΡΤΙΟΣ <b>494</b>	ΙΑΝΟΥΑΡΙΟΣ-ΜΑΡΤΙΟΣ <b>548</b>	ΙΑΝΟΥΑΡΙΟΣ-ΜΑΡΤΙΟΣ <b>2638</b>
ΑΠΡΙΛΙΟΣ-ΙΟΥΝΙΟΣ <b>548</b>	ΑΠΡΙΛΙΟΣ-ΙΟΥΝΙΟΣ <b>548</b>	ΑΠΡΙΛΙΟΣ-ΙΟΥΝΙΟΣ <b>2762</b>
ΙΟΥΛΙΟΣ-ΣΕΠΤΕΜΒΡΙΟΣ <b>548</b>	ΙΟΥΛΙΟΣ-ΣΕΠΤΕΜΒΡΙΟΣ <b>548</b>	ΙΟΥΛΙΟΣ-ΣΕΠΤΕΜΒΡΙΟΣ <b>2829</b>
ΟΚΤΩΒΡΙΟΣ-ΔΕΚΕΜΒΡΙΟΣ <b>548</b>	ΟΚΤΩΒΡΙΟΣ-ΔΕΚΕΜΒΡΙΟΣ <b>2473</b>	ΟΚΤΩΒΡΙΟΣ-ΔΕΚΕΜΒΡΙΟΣ <b>3955</b>



2018
ΙΑΝΟΥΑΡΙΟΣ-ΜΑΡΤΙΟΣ <b>5289</b>
ΑΠΡΙΛΙΟΣ-ΙΟΥΝΙΟΣ <b>6284</b>
ΙΟΥΛΙΟΣ-ΣΕΠΤΕΜΒΡΙΟΣ <b>7462</b>
ΟΚΤΩΒΡΙΟΣ-ΔΕΚΕΜΒΡΙΟΣ <b>8103</b>

ΠΟΣΟΣΤΙΑΙΑ ΜΕΤΑΒΟΛΗ

ΤΡΙΜΗΝΟ	ΑΡΙΘΜΟΣ ΙΣΤΟΣΕΛΙΔΩΝ
ΟΚΤΩΒΡΙΟΣ - ΔΕΚΕΜΒΡΙΟΣ 2015-2016	0% ▬
ΟΚΤΩΒΡΙΟΣ - ΔΕΚΕΜΒΡΙΟΣ 2015-2017	416% ▲
ΟΚΤΩΒΡΙΟΣ - ΔΕΚΕΜΒΡΙΟΣ 2016-2017	416% ▲
ΟΚΤΩΒΡΙΟΣ - ΔΕΚΕΜΒΡΙΟΣ 2016-2018	228% ▲
ΟΚΤΩΒΡΙΟΣ - ΔΕΚΕΜΒΡΙΟΣ 2017-2018	105% ▲

\* **Σημείωση:** Στον πιο πάνω πίνακα παρουσιάζονται συνοπτικά τα αποτελέσματα από τη φραγή παράνομων ιστοσελίδων παροχής υπηρεσιών στοιχήματος ή μη εξασφάλισης άδειας Κλάσης Β, που εφαρμόστηκε την περίοδο 2015 μέχρι τον Δεκέμβριο του 2018. Τα αποτελέσματα έχουν καταταχισθεί σε τριμηνιαία βάση. Όπως παρουσιάζεται και πιο πάνω, συγκρίνοντας το 4ο τρίμηνο του 2015 με το 4ο τρίμηνο του 2016 δεν παρατηρείται η οποιαδήποτε μεταβολή στον αριθμό των ιστοσελίδων που έχουν τεθεί σε φραγή, ενώ αύξηση παρατηρείται ανάμεσα στο 4ο τρίμηνο του 2016 και το 4ο τρίμηνο του 2018 η οποία ανέρχεται στο 228%. Το γεγονός αυτό καταδεικνύεται από την εφαρμογή φραγής ιστοσελίδων που τέθηκε σε ισχύ από την 1η Νοεμβρίου 2016 (4ο Τρίμηνο 2016), για νομικά πρόσωπα που δεν είχαν υποβάλει αίτηση για εξασφάλιση άδειας Κλάσης Β και λειτουργούσαν κάτω από το μεταβατικό στάδιο σύμφωνα και με το άρθρο 91(3) του περί Στοιχημάτων Νόμου.

**Άδεια υποστατικού** – σημαίνει την άδεια για χρήση υποστατικού για την παροχή υπηρεσιών στοιχήματος Κλάσης Α

**Άδειούχο υποστατικό** – σημαίνει υποστατικό για το οποίο εκδίδεται άδεια υποστατικού

**Αποδέκτης Κλάσης Α** – σημαίνει το πρόσωπο προς όφελος του οποίου εκδίδεται άδεια αποδέκτη με την οποία εξουσιοδοτεί την παροχή υπηρεσιών για διεξαγωγή στοιχήματος εντός αδειούχου υποστατικού εξαιρουμένων υπηρεσιών στοιχήματος άδειας Κλάσης Β και ιπποδρομιακού στοιχήματος

**Αποδέκτης Κλάσης Β** – σημαίνει το πρόσωπο προς όφελος του οποίου εκδίδεται άδεια αποδέκτη με την οποία εξουσιοδοτεί την παροχή υπηρεσιών διαδικτυακού στοιχήματος

**Αποδοχές Στοιχήματος** – είναι το ποσό των αποδοχών από στοιχήμα αδειούχου αποδέκτη Κλάσης Α ή Β, για συγκεκριμένη λογιστική περίοδο, και ισούται με τα έσοδα στοιχήματος μείον τα κέρδη των παικτών

**Αρχή** – σημαίνει την Εθνική Αρχή Στοιχημάτων

**Εξουσιοδοτημένος αντιπρόσωπος** – σημαίνει πρόσωπο που παρέχει υπηρεσίες στοιχήματος για λογαριασμό αδειούχου αποδέκτη Κλάσης Α

**Έσοδα Στοιχήματος “Χ”** – είναι τα συνολικά ποσά που καταβλήθηκαν στον αδειούχο αποδέκτη Κλάσης Α ή Β, κατά τη συγκεκριμένη λογιστική περίοδο, σε σχέση με στοιχήματα που διενεργήθηκαν από αυτόν

**Κέρδη Παικτών “Υ”** – είναι τα συνολικά ποσά που καταβλήθηκαν από τον αδειούχο αποδέκτη Κλάσης Α ή Β, κατά τη συγκεκριμένη περίοδο, ως κέρδη στους παίκτες, ανεξαρτήτως του πότε έγιναν ή κρίθηκαν τα στοιχήματα

**Λίστα φραγής** – Οι παροχείς διαδικτυακών υπηρεσιών (Internet service providers) υποχρεούνται να εφαρμόζουν σύστημα φραγής το οποίο εμποδίζει την πρόσβαση χρηστών – πελατών τους σε παροχείς υπηρεσιών στοιχήματος οι οποίοι δεν κατέχουν άδεια αποδέκτη Κλάσης Β και σε παροχείς των υπηρεσιών που προβλέπονται στα άρθρα 78, 79, 81, 82 και 83 υπό την προϋπόθεση ότι έχουν ενημερωθεί από την Αρχή, σύμφωνα με το εδάφιο (2). Η Αρχή αναρτά την επικαιροποιημένη λίστα φραγής με τον συνολικό αριθμό ιστοσελίδων που δεν αιτήθηκαν άδειας Κλάσης Β ή/και παρέχουν παράνομες στο σύνδεσμο [blocking.nba.com.cy](http://blocking.nba.com.cy), καθώς και στην ιστοσελίδα της Αρχής [www.nba.gov.cy](http://www.nba.gov.cy)

**Παράνομο στοιχήμα** – σημαίνει το στοιχήμα που διενεργείται κατά παράβαση των διατάξεων του περί Στοιχημάτων Νόμου ή κάθε άλλο στοιχήμα που απαγορεύεται ρητά από τις διατάξεις αυτού

**Ποσό εισφοράς** – Το ποσό το οποίο καταβάλλεται στην Αρχή ως εισφορά, ανέρχεται σε τρία επί τοις εκατό (3%) των αποδοχών στοιχήματος αδειούχου αποδέκτη Κλάσης Α ή Β, για κάθε λογιστική περίοδο

**Ποσό φόρου** – Το ποσό του φόρου στοιχήματος, σε κάθε λογιστική περίοδο ανέρχεται σε δέκα επί τοις εκατό (10%) των αποδοχών στοιχήματος αδειούχου αποδέκτη Κλάσης Α ή Β, για την αντίστοιχη λογιστική περίοδο

**Πρόσωπο** – σημαίνει φυσικό ή νομικό πρόσωπο

**Στοιχήμα** – σημαίνει οποιοδήποτε είδος στοιχήματος διενεργείται επί αθλητικών ή άλλων γεγονότων από αριθμό φυσικών προσώπων που συμμετέχουν σε αυτό, υπό τον όρο ότι, τα κέρδη κάθε παίκτη καθορίζονται από το πρόσωπο που διοργανώνει το στοιχήμα, πριν ή κατά το χρόνο διενέργειάς του, με αναφορά, τόσο στο ποσό που ο κάθε παίκτης κατέβαλε για τη συμμετοχή του στο στοιχήμα, όσο και στην καθορισμένη τιμή απόδοσης του συγκεκριμένου στοιχήματος και το οποίο διεξάγεται κατόπιν άδειας στοιχήματος Κλάσης Α ή Β, ως προβλέπεται στον περί Στοιχημάτων Νόμο

**Υπεύθυνος υποστατικού** – σημαίνει πρόσωπο το οποίο ορίζεται ως υπεύθυνος για την εφαρμογή των διατάξεων του περί Στοιχημάτων Νόμου μέσα στο υποστατικό





**[www.nba.gov.cy](http://www.nba.gov.cy)**

Διγενή Ακρίτα 83, 1070, Λευκωσία

**Τηλεφωνικό κέντρο:** 22 881800

**Email:** [info@nba.gov.cy](mailto:info@nba.gov.cy)

**[www.responsiblegaming.gov.cy](http://www.responsiblegaming.gov.cy)**

Διγενή Ακρίτα 83, 1070, Λευκωσία

**Τηλεφωνικό κέντρο:** 22 881800

**Email:** [info@responsiblegaming.gov.cy](mailto:info@responsiblegaming.gov.cy)



ΕΘΝΙΚΗ  
ΑΡΧΗ  
ΣΤΟΙΧΗΜΑΤΩΝ



Responsible  
Gaming