



ΣΤΟΙΧΗΜΑΤΙΚΗ ΔΡΑΣΤΗΡΙΟΤΗΤΑ

- ✓ ΟΙΚΟΝΟΜΙΚΑ ΑΠΟΤΕΛΕΣΜΑΤΑ
- ✓ ΠΟΣΟΤΙΚΑ ΣΤΟΙΧΕΙΑ

ΙΑΝΟΥΑΡΙΟΣ 2015 - ΔΕΚΕΜΒΡΙΟΣ 2017

(ΕΠΙΚΑΙΡΟΠΟΙΗΜΕΝΗ ΑΝΑΦΟΡΑ ΠΟΥ ΣΥΜΠΕΡΙΛΑΜΒΑΝΕΙ
ΤΟ ΤΡΙΜΗΝΟ ΟΚΤΩΒΡΙΟΣ-ΔΕΚΕΜΒΡΙΟΣ 2017)

Περιεχόμενα

Κύρια Ευρήματα (τρίμηνο Οκτώβριος-Δεκέμβριος 2017).....	3
Συγκριτικά ετήσια στοιχεία αποδεκτών Κλάσης A&B για την περίοδο 2015-2017	4
Επιτελική Περίληψη	5
Στοιχεία αποδεκτών κλάσης A&B για την περίοδο 2015-2017	6
Παράρτημα - Ορολογία	12

€150.689.941

Έσοδα Στοιχήματος αποδεκτών
Κλάσης Α και Β
(ΟΚΤΩΒΡΙΟΣ – ΔΕΚΕΜΒΡΙΟΣ 2017)

177%

Ποσοστιαία μεταβολή Εσόδων
Στοιχήματος Κλάσης Α και Β
(ΣΥΓΚΡΙΣΗ ΤΕΤΑΡΤΟΥ ΤΡΙΜΗΝΟΥ 2016-2017)

€129.180.816

Κέρδη Παικτών Κλάσης Α και Β
(ΟΚΤΩΒΡΙΟΣ – ΔΕΚΕΜΒΡΙΟΣ 2017)

193%

Ποσοστιαία μεταβολή επί των
Κερδών Παικτών Κλάσης Α και Β
(ΣΥΓΚΡΙΣΗ ΤΕΤΑΡΤΟΥ ΤΡΙΜΗΝΟΥ 2016-2017)

€21.509.125

Αποδοχές Στοιχήματος Κλάσης Α και Β
(ΟΚΤΩΒΡΙΟΣ – ΔΕΚΕΜΒΡΙΟΣ 2017)

14.27%

Περιθώριο Αποδοχών
Στοιχήματος Κλάσης Α και Β
(ΟΚΤΩΒΡΙΟΣ – ΔΕΚΕΜΒΡΙΟΣ 2017)

€2.150.913

10% Φόρος επί των Αποδοχών
Στοιχήματος Κλάσης Α και Β
(ΟΚΤΩΒΡΙΟΣ – ΔΕΚΕΜΒΡΙΟΣ 2017)

110%

Ποσοστιαία μεταβολή επί του
Φόρου Στοιχήματος Κλάσης Α και Β
(ΣΥΓΚΡΙΣΗ ΤΕΤΑΡΤΟΥ ΤΡΙΜΗΝΟΥ 2016-2017)

9

Αριθμός αποδεκτών Κλάσης Α

644

Αδειούχα υποστατικά

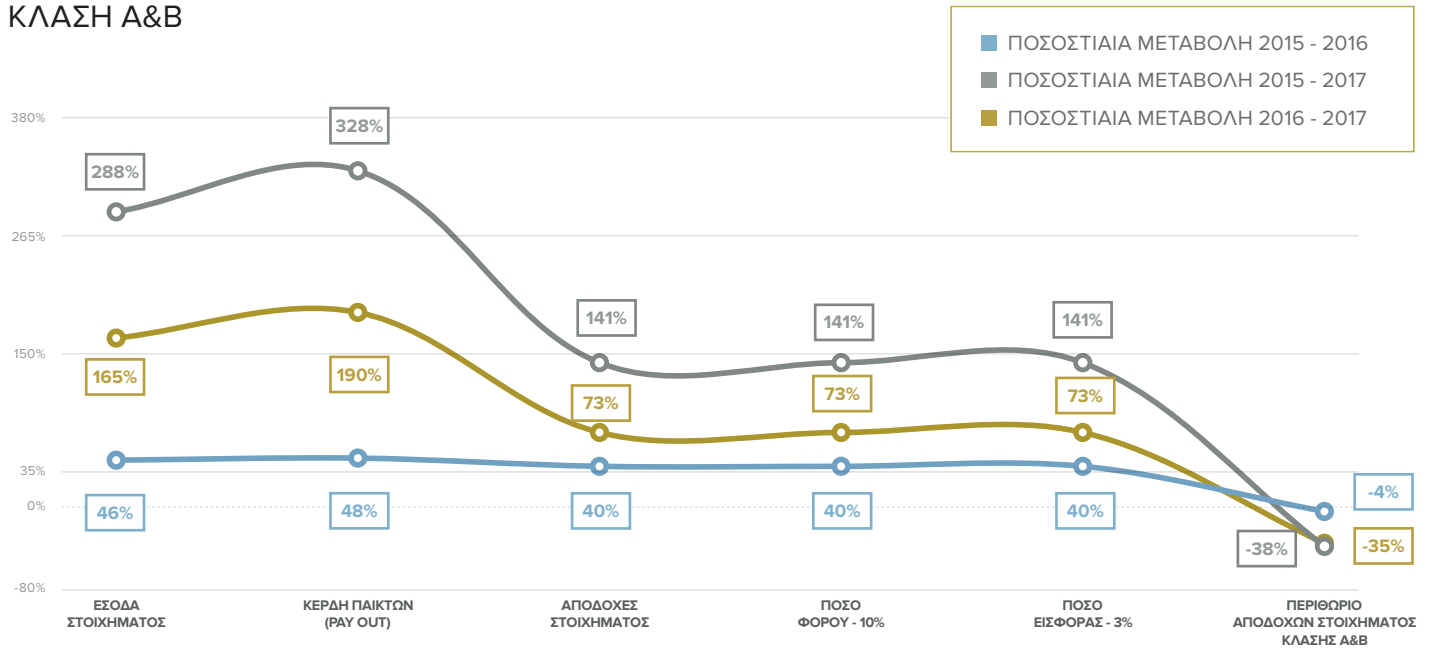
11

Αριθμός αποδεκτών Κλάσης Β

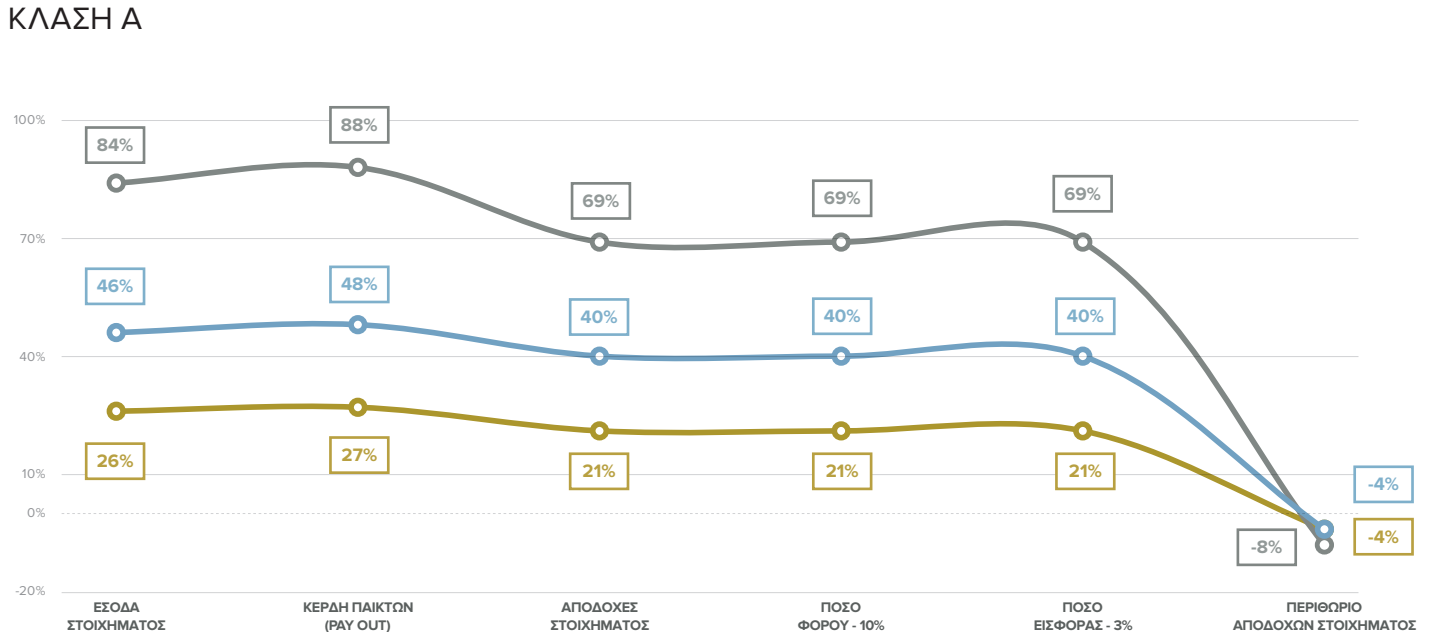
3955

Ιστοσελίδες σε λίστα φραγής, οι οποίες
δεν έχουν αιτηθεί εξασφάλιση άδειας
Κλάσης Β ή παρέχουν παράνομες
υπηρεσίες

ΚΛΑΣΗ Α&Β



ΚΛΑΣΗ Α



ΚΛΑΣΗ Β

Για την Κλάση Β δεν υπάρχουν στοιχεία για τα έτη 2015-2016, ώστε να διαφανεί η ποσοστιαία μεταβολή, καθώς οι πρώτοι αποδέκτες Κλάσης Β αδειοδοτήθηκαν τέλη του 2016 και άρχισαν να παρέχουν τις υπηρεσίες τους αρχές του 2017.

Η παρούσα αναφορά της Εθνικής Αρχής Στοιχημάτων αποτελεί την ανακοίνωση των Οικονομικών Αποτελεσμάτων και Ποσοτικών Στοιχείων για την τέταρτη τριμηνία του 2017 (Οκτώβριος-Δεκέμβριος) και αποτελεί συνέχεια του εγχειρήματος συστηματικής ανακοίνωσης αποτελεσμάτων ανά τριμηνία, που στοχεύει στη μεγιστοποίηση της διαφάνειας και την καλύτερη διαφώτιση του κοινού. Συγκεκριμένα, η παρούσα αναφορά παρέχει συγκεντρωτικά τα οικονομικά αποτελέσματα της τέταρτης τριμηνίας του 2017 και αριθμητικά στοιχεία για τους αποδέκτες Κλάσης Α και Β, τους εξουσιοδοτημένους αντιπροσώπους, τα υποστατικά, τα υπεύθυνα πρόσωπα και τις καταχωρημένες στη λίστα φραγής ιστοσελίδες.

Υπενθυμίζεται ότι η διαδικασία αδειοδότησης και ρύθμισης του διαδικτυακού στοιχήματος Κλάσης Β τέθηκε σε εφαρμογή από την 1η Οκτωβρίου 2016, με την πρώτη εταιρεία να αδειοδοτείται περί τα τέλη Δεκεμβρίου του 2016 και να είναι σε θέση να παρέχει υπηρεσίες στοιχήματος από την 1η Ιανουαρίου του 2017. Οι 3 εκ των αποδεκτών Κλάσης Β εντούτοις άρχισαν να παρέχουν υπηρεσίες στοιχήματος κατά το τέλος του δευτέρου τριμήνου του 2017.

Προβαίνοντας σε μια επισκόπηση των σημαντικότερων οικονομικών αποτελεσμάτων της τέταρτης τριμηνίας του 2017, παρατηρείται σημαντική αύξηση ύψους 18% στα μεικτά έσοδα των αποδεκτών Κλάσης Α και Β (€150.689.941) συγκριτικά με την τρίτη τριμηνία του έτους (€127.642.160). Σε σύγκριση με την αντίστοιχη περίοδο του 2016 τα έσοδα σημείωσαν άνοδο της τάξης του 177%.

Από τα μεικτά έσοδα αποδεκτών που αναφέρονται παραπάνω τα €75.255.093 αφορούν αποδέκτες Κλάσης Α, ενώ τα €75.434.848 αφορούν αποδέκτες Κλάσης Β. Τα μεικτά έσοδα αποδεκτών Κλάσης Α σημείωσαν κατά την τριμηνία Οκτώβριος-Δεκέμβριος 2017 αύξηση ύψους 24% σε σχέση με την προηγούμενη τριμηνία του έτους και 38% συγκριτικά με την αντίστοιχη τριμηνία του 2016. Όσον αφορά τα μεικτά έσοδα αποδεκτών της Κλάσης Β, σημείωσαν κατά την τέταρτη τριμηνία αύξηση ύψους 14% σε σύγκριση με την τρίτη τριμηνία του 2017.

Επισημαίνεται ότι κατά το τέταρτο τρίμηνο του 2017 ο αριθμός των αποδεκτών Κλάσης Α ανέρχεται στους 9, μετά τη μείωση κατά έναν αποδέκτη που σημειώθηκε το τρίτο τρίμηνο και έναν κατά το τέταρτο τρίμηνο, ενώ αξιοσημείωτο είναι το γεγονός ότι οι αποδέκτες Κλάσης Β έχουν αυξηθεί κατά 2. Ως εκ τούτου, οι αποδέκτες Κλάσης Α και Β έφτασαν συνολικά τους 20. Σημειώνεται ότι ένας εκ των αποδεκτών Κλάσης Α είναι σε αναστολή παροχής υπηρεσιών στοιχήματος από τις 5 Δεκεμβρίου 2017.

Τα κέρδη των παικτών Κλάσης Α και Β ανήλθαν κατά το τελευταίο τρίμηνο του 2017 στα €129.180.816 σημειώνοντας αύξηση ύψους 20% σε σχέση με το προηγούμενο τρίμηνο του έτους. Προβαίνοντας σε σύγκριση με τα κέρδη των παικτών

της αντίστοιχης τριμηνίας του 2016, παρατηρείται ποσοστιαία αύξηση ύψους 193%. Το μεγαλύτερο μερίδιο των κερδών, και πιο συγκεκριμένα τα €68.740.436, αφορούσαν και αυτή την τριμηνία παίκτες Κλάσης Β.

Οι αποδοχές στοιχήματος Κλάσης Α και Β κατά το τέταρτο τρίμηνο του 2017 ανήλθαν στα €21.509.125, σημειώνοντας στο σύνολό τους αύξηση ύψους 8% σε σύγκριση με το τρίτο τρίμηνο του έτους. Αναλυτικότερα, οι αποδοχές στοιχήματος Κλάσης Α ανήλθαν στα €14.814.713 σημειώνοντας αύξηση της τάξης του 10% συγκριτικά με την τρίτη τριμηνία του έτους, ενώ οι αποδοχές στοιχήματος Κλάσης Β έφτασαν κατά το τρίμηνο αυτό τα €6.694.412 συνεχίζοντας την αυξητική τάση τους (3% σε σύγκριση με το τρίτο τρίμηνο) και αποδεικνύοντας εκ νέου την αποτελεσματικότητα της διαδικασίας αδειοδότησης και ρύθμισης της στοιχηματικής δραστηριότητας Κλάσης Β.

Όσον αφορά τον συνολικό αριθμό υποστατικών Κλάσης Α παγκύπρια, αυξήθηκε ελαφρώς κατά το τέταρτο τρίμηνο του έτους (2%) σε σχέση με το τρίτο τρίμηνο. Πιο συγκεκριμένα, τα αδειοδοτημένα υποστατικά έφτασαν τα 644 παγκύπρια, με τη Λευκωσία να διατηρεί την πρωτοκαθεδρία (215 υποστατικά) και τη Λεμεσό να ακολουθεί (206 υποστατικά), ενώ αυξητική ήταν η τάση και στην Πάφο (75 υποστατικά). Ελαφρά μείωση σημείωσε ο αριθμός των υποστατικών σε Λάρνακα (101 υποστατικά) και Αμμόχωστο (47 υποστατικά). Θα πρέπει να σημειωθεί και αυτή την τριμηνία η αύξηση σε ακυρώσεις και αποσύρσεις αδειών ύψους 29% σε σύγκριση με την τρίτη τριμηνία. Οι εργοδοτούμενοι στα αδειοδοτημένα υποστατικά ανήλθαν στους 1302 κατά το τέταρτο τρίμηνο, καταγράφοντας αύξηση της τάξης του 19% σε σχέση με το περασμένο τρίμηνο. Να σημειωθεί ότι γύρω στα 48 υποστατικά ήταν σε αναστολή εργασιών λόγω της αναστολής παροχής υπηρεσιών στοιχήματος του αποδέκτη, ως προαναφέρθηκε.

Εστιάζοντας τέλος στα αποτελέσματα της φραγής παράνομων ιστοσελίδων παροχής υπηρεσιών στοιχήματος ή μη εξασφάλισης άδειας Κλάσης Β, η οποία εφαρμόζεται από το 2015, παρατηρείται κατά το τέταρτο τρίμηνο του 2017 ραγδαία αύξηση στον αριθμό των ιστοσελίδων ύψους 622% σε σύγκριση με το αντίστοιχο τρίμηνο του 2015. Αναφερόμενοι σε απόλυτους αριθμούς, η λίστα φραγής απαριθμούσε κατά το τέταρτο τρίμηνο του 2015 μόλις 548 ιστοσελίδες, ενώ κατά το τέταρτο τρίμηνο του 2017 απαριθμεί συνολικά 3955 ιστοσελίδες. Ο αριθμός των ιστοσελίδων σε φραγή σημείωσε επίσης σημαντική άνοδο ύψους 40% συγκριτικά με το τρίτο τρίμηνο του 2017, με 1126 παράνομες ιστοσελίδες να προστίθενται αυτή την τριμηνία στη λίστα.

Η παρούσα αναφορά αντικατοπτρίζει τα σημαντικότερα ευρήματα που περιγράφουν την τρέχουσα στοιχηματική δραστηριότητα στην Κύπρο και συνοδεύεται από πίνακες με αναλυτικότερα στοιχεία.

¹ Ο όρος «Κλάση Α» αναφέρεται στο επίγειο στοίχημα (land based betting/offline betting).

² Ο όρος «Κλάση Β» αναφέρεται στο διαδικτυακό στοίχημα (online betting).

ΚΛΑΣΗ Α&Β

2015

ΤΡΙΜΗΝΟ	ΙΑΝΟΥΑΡΙΟΣ-ΜΑΡΤΙΟΣ	ΑΠΡΙΛΙΟΣ-ΙΟΥΝΙΟΣ	ΙΟΥΛΙΟΣ-ΣΕΠΤΕΜΒΡΙΟΣ	ΟΚΤΩΒΡΙΟΣ-ΔΕΚΕΜΒΡΙΟΣ	2015
ΑΡΙΘΜΟΣ ΑΠΟΔΕΚΤΩΝ	11	10	10	10	
ΕΣΟΔΑ ΣΤΟΙΧΗΜΑΤΟΣ	32,512,121 €	28,700,361 €	28,859,193 €	45,664,685 €	135,736,360 €
ΚΕΡΔΗ ΠΑΙΚΤΩΝ (PAY OUT)	25,368,153 €	23,005,311 €	21,301,155 €	36,867,729 €	106,542,348 €
ΑΠΟΔΟΧΕΣ ΣΤΟΙΧΗΜΑΤΟΣ	7,143,968 €	5,695,050 €	7,558,038 €	8,796,955 €	29,194,012 €
ΠΟΣΟ ΦΟΡΟΥ - 10%	714,396 €	569,505 €	755,804 €	879,696 €	2,919,400 €
ΠΟΣΟ ΕΙΣΦΟΡΑΣ - 3%	214,319 €	170,851 €	226,741 €	263,909 €	875,820 €

2016

ΤΡΙΜΗΝΟ	ΙΑΝΟΥΑΡΙΟΣ-ΜΑΡΤΙΟΣ	ΑΠΡΙΛΙΟΣ-ΙΟΥΝΙΟΣ	ΙΟΥΛΙΟΣ-ΣΕΠΤΕΜΒΡΙΟΣ	ΟΚΤΩΒΡΙΟΣ-ΔΕΚΕΜΒΡΙΟΣ	2016
ΑΡΙΘΜΟΣ ΑΠΟΔΕΚΤΩΝ	10	10	11	11	
ΕΣΟΔΑ ΣΤΟΙΧΗΜΑΤΟΣ	49,340,612 €	50,098,257 €	44,574,714 €	54,375,688 €	198,389,271 €
ΚΕΡΔΗ ΠΑΙΚΤΩΝ (PAY OUT)	38,640,145 €	39,720,033 €	35,155,330 €	44,122,583 €	157,638,091 €
ΑΠΟΔΟΧΕΣ ΣΤΟΙΧΗΜΑΤΟΣ	10,700,467 €	10,378,224 €	9,419,384 €	10,253,105 €	40,751,180 €
ΠΟΣΟ ΦΟΡΟΥ - 10%	1,070,047 €	1,037,822 €	941,938 €	1,025,311 €	4,075,118 €
ΠΟΣΟ ΕΙΣΦΟΡΑΣ - 3%	321,014 €	311,347 €	282,582 €	307,593 €	1,222,535 €

2017

ΤΡΙΜΗΝΟ	ΙΑΝΟΥΑΡΙΟΣ-ΜΑΡΤΙΟΣ	ΑΠΡΙΛΙΟΣ-ΙΟΥΝΙΟΣ	ΙΟΥΛΙΟΣ-ΣΕΠΤΕΜΒΡΙΟΣ	ΟΚΤΩΒΡΙΟΣ-ΔΕΚΕΜΒΡΙΟΣ	2017
ΑΡΙΘΜΟΣ ΑΠΟΔΕΚΤΩΝ	16	19	19	21	
ΕΣΟΔΑ ΣΤΟΙΧΗΜΑΤΟΣ	124,993,893 €	123,395,478 €	127,642,160 €	150,689,941 €	526,721,473 €
ΚΕΡΔΗ ΠΑΙΚΤΩΝ (PAY OUT)	110,827,197 €	108,702,555 €	107,682,721 €	129,180,816 €	456,393,288 €
ΑΠΟΔΟΧΕΣ ΣΤΟΙΧΗΜΑΤΟΣ	14,166,697 €	14,692,923 €	19,959,439 €	21,509,125 €	70,328,185 €
ΠΟΣΟ ΦΟΡΟΥ - 10%	1,416,670 €	1,469,292 €	1,995,944 €	2,150,913 €	7,032,819 €
ΠΟΣΟ ΕΙΣΦΟΡΑΣ - 3%	425,001 €	440,788 €	598,783 €	645,273 €	2,109,845 €

ΠΟΣΟΣΤΙΑΙΑ ΜΕΤΑΒΟΛΗ

ΤΡΙΜΗΝΟ	ΟΚΤΩΒΡΙΟΣ-ΔΕΚΕΜΒΡΙΟΣ 2015-2016	ΟΚΤΩΒΡΙΟΣ-ΔΕΚΕΜΒΡΙΟΣ 2015-2017	ΟΚΤΩΒΡΙΟΣ-ΔΕΚΕΜΒΡΙΟΣ 2016-2017	ΙΟΥΛ - ΣΕΠΤ ΟΚΤ - ΔΕΚ 2017
ΑΡΙΘΜΟΣ ΑΠΟΔΕΚΤΩΝ	10% ▲	100% ▲	81% ▲	11% ▲
ΕΣΟΔΑ ΣΤΟΙΧΗΜΑΤΟΣ	19% ▲	230% ▲	177% ▲	18% ▲
ΚΕΡΔΗ ΠΑΙΚΤΩΝ (PAY OUT)	20% ▲	250% ▲	193% ▲	20% ▲
ΑΠΟΔΟΧΕΣ ΣΤΟΙΧΗΜΑΤΟΣ	17% ▲	145% ▲	110% ▲	8% ▲
ΠΟΣΟ ΦΟΡΟΥ - 10%	17% ▲	145% ▲	110% ▲	8% ▲
ΠΟΣΟ ΕΙΣΦΟΡΑΣ - 3%	17% ▲	145% ▲	110% ▲	8% ▲

ΚΛΑΣΗ Α

2015

ΤΡΙΜΗΝΟ	ΙΑΝΟΥΑΡΙΟΣ-ΜΑΡΤΙΟΣ	ΑΠΡΙΛΙΟΣ-ΙΟΥΝΙΟΣ	ΙΟΥΛΙΟΣ-ΣΕΠΤΕΜΒΡΙΟΣ	ΟΚΤΩΒΡΙΟΣ-ΔΕΚΕΜΒΡΙΟΣ	2015
ΑΡΙΘΜΟΣ ΑΠΟΔΕΚΤΩΝ	11	10	10	10	
ΕΣΟΔΑ ΣΤΟΙΧΗΜΑΤΟΣ	32,512,121 €	28,700,361 €	28,859,193 €	45,664,685 €	135,736,360 €
ΚΕΡΔΗ ΠΑΙΚΤΩΝ (PAY OUT)	25,368,153 €	23,005,311 €	21,301,155 €	36,867,729 €	106,542,348 €
ΑΠΟΔΟΧΕΣ ΣΤΟΙΧΗΜΑΤΟΣ	7,143,968 €	5,695,050 €	7,558,038 €	8,796,955 €	29,194,012 €
ΠΟΣΟ ΦΟΡΟΥ - 10%	714,396 €	569,505 €	755,804 €	879,696 €	2,919,400 €
ΠΟΣΟ ΕΙΣΦΟΡΑΣ - 3%	214,319 €	170,851 €	226,741 €	263,909 €	875,820 €
ΠΕΡΙΘΩΡΙΟ ΑΠΟΔΟΧΩΝ ΣΤΟΙΧΗΜΑΤΟΣ	22%	20%	26%	19%	22%

2016

ΤΡΙΜΗΝΟ	ΙΑΝΟΥΑΡΙΟΣ-ΜΑΡΤΙΟΣ	ΑΠΡΙΛΙΟΣ-ΙΟΥΝΙΟΣ	ΙΟΥΛΙΟΣ-ΣΕΠΤΕΜΒΡΙΟΣ	ΟΚΤΩΒΡΙΟΣ-ΔΕΚΕΜΒΡΙΟΣ	2016
ΑΡΙΘΜΟΣ ΑΠΟΔΕΚΤΩΝ	10	10	11	11	
ΕΣΟΔΑ ΣΤΟΙΧΗΜΑΤΟΣ	49,340,612 €	50,098,257 €	44,574,714 €	54,375,688 €	198,389,271 €
ΚΕΡΔΗ ΠΑΙΚΤΩΝ (PAY OUT)	38,640,145 €	39,720,033 €	35,155,330 €	44,122,583 €	157,638,091 €
ΑΠΟΔΟΧΕΣ ΣΤΟΙΧΗΜΑΤΟΣ	10,700,467 €	10,378,224 €	9,419,384 €	10,253,105 €	40,751,180 €
ΠΟΣΟ ΦΟΡΟΥ - 10%	1,070,047 €	1,037,822 €	941,938 €	1,025,311 €	4,075,118 €
ΠΟΣΟ ΕΙΣΦΟΡΑΣ - 3%	321,014 €	311,347 €	282,582 €	307,593 €	1,222,535 €
ΠΕΡΙΘΩΡΙΟ ΑΠΟΔΟΧΩΝ ΣΤΟΙΧΗΜΑΤΟΣ	22%	21%	21%	19%	21%







2017

ΤΡΙΜΗΝΟ	ΙΑΝΟΥΑΡΙΟΣ-ΜΑΡΤΙΟΣ	ΑΠΡΙΛΙΟΣ-ΙΟΥΝΙΟΣ	ΙΟΥΛΙΟΣ-ΣΕΠΤΕΜΒΡΙΟΣ	ΟΚΤΩΒΡΙΟΣ-ΔΕΚΕΜΒΡΙΟΣ	2017
ΑΡΙΘΜΟΣ ΑΠΟΔΕΚΤΩΝ	11	11	10	9	
ΕΣΟΔΑ ΣΤΟΙΧΗΜΑΤΟΣ	58,908,032 €	54,982,648 €	60,810,715 €	75,255,093 €	249,956,487 €
ΚΕΡΔΗ ΠΑΙΚΤΩΝ (PAY OUT)	48,309,971 €	44,502,341 €	47,334,999 €	60,440,380 €	200,587,691 €
ΑΠΟΔΟΧΕΣ ΣΤΟΙΧΗΜΑΤΟΣ	10,598,061 €	10,480,308 €	13,475,716 €	14,814,713 €	49,368,797 €
ΠΟΣΟ ΦΟΡΟΥ - 10%	1,059,806 €	1,048,031 €	1,347,572 €	1,481,471.34 €	4,936,880 €
ΠΟΣΟ ΕΙΣΦΟΡΑΣ - 3%	317,942 €	314,409 €	404,272 €	444,441 €	1,481,064 €
ΠΕΡΙΘΩΡΙΟ ΑΠΟΔΟΧΩΝ ΣΤΟΙΧΗΜΑΤΟΣ	18%	19%	22%	20%	20%

ΠΟΣΟΣΤΙΑΙΑ ΜΕΤΑΒΟΛΗ

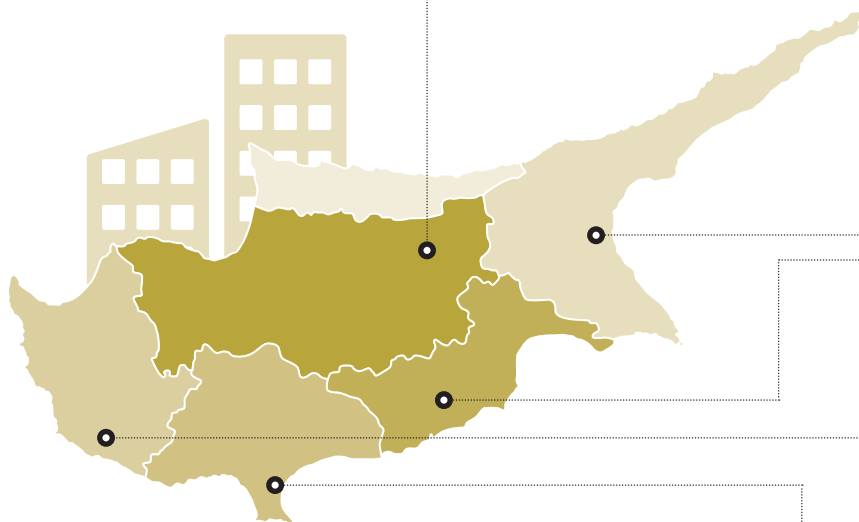
ΤΡΙΜΗΝΟ	ΟΚΤΩΒΡΙΟΣ-ΔΕΚΕΜΒΡΙΟΣ 2015-2016	ΟΚΤΩΒΡΙΟΣ-ΔΕΚΕΜΒΡΙΟΣ 2015-2017	ΟΚΤΩΒΡΙΟΣ-ΔΕΚΕΜΒΡΙΟΣ 2016-2017	ΙΟΥΛ - ΣΕΠΤ ΟΚΤ - ΔΕΚ 2017
ΑΡΙΘΜΟΣ ΑΠΟΔΕΚΤΩΝ	10% ▲	0%	-18% ▼	0%
ΕΣΟΔΑ ΣΤΟΙΧΗΜΑΤΟΣ	19% ▲	65% ▲	38% ▲	24% ▲
ΚΕΡΔΗ ΠΑΙΚΤΩΝ (PAY OUT)	20% ▲	64% ▲	37% ▲	28% ▲
ΑΠΟΔΟΧΕΣ ΣΤΟΙΧΗΜΑΤΟΣ	17% ▲	68% ▲	44% ▲	10% ▲
ΠΟΣΟ ΦΟΡΟΥ - 10%	17% ▲	68% ▲	44% ▲	10% ▲
ΠΟΣΟ ΕΙΣΦΟΡΑΣ - 3%	17% ▲	68% ▲	44% ▲	10% ▲
ΠΕΡΙΘΩΡΙΟ ΑΠΟΔΟΧΩΝ ΣΤΟΙΧΗΜΑΤΟΣ	-2% ▼	2% ▲	4% ▲	-11% ▼

ΚΛΑΣΗ Α

	 ΑΔΕΙΟΥΧΑ ΥΠΟΣΤΑΤΙΚΑ	 ΕΞΟΥΣΙΟΔΟΤΗΜΕΝΟΙ ΑΝΤΙΠΡΟΣΩΠΟΙ *	 ΥΠΟΣΤΑΤΙΚΑ ΑΠΟΔΕΚΤΩΝ	 ΥΠΕΥΘΥΝΑ ΠΡΟΣΩΠΑ	 ΑΚΥΡΩΣΗ/ ΑΠΟΣΥΡΣΗ ΑΔΕΙΩΝ	 ΣΥΝΟΛΙΚΟΣ ΑΡΙΘΜΟΣ ΕΡΓΟΔΟΤΟΥΜΕΝΩΝ
2015						
ΙΑΝΟΥΑΡΙΟΣ-ΜΑΡΤΙΟΣ	542	399	123	564	31	934
ΑΠΡΙΛΙΟΣ-ΙΟΥΝΙΟΣ	548	399	113	585	12	953
ΙΟΥΛΙΟΣ-ΣΕΠΤΕΜΒΡΙΟΣ	553	406	119	608	13	980
ΟΚΤΩΒΡΙΟΣ-ΔΕΚΕΜΒΡΙΟΣ	559	411	119	624	9	1004
2016						
ΙΑΝΟΥΑΡΙΟΣ-ΜΑΡΤΙΟΣ	575	417	127	670	13	1050
ΑΠΡΙΛΙΟΣ-ΙΟΥΝΙΟΣ	576	406	139	750	23	1122
ΙΟΥΛΙΟΣ-ΣΕΠΤΕΜΒΡΙΟΣ	577	406	146	786	10	1157
ΟΚΤΩΒΡΙΟΣ-ΔΕΚΕΜΒΡΙΟΣ	591	416	147	800	18	1176
2017						
ΙΑΝΟΥΑΡΙΟΣ-ΜΑΡΤΙΟΣ	541	439	68	532	20	947
ΑΠΡΙΛΙΟΣ-ΙΟΥΝΙΟΣ	610	477	84	559	56	1011
ΙΟΥΛΙΟΣ-ΣΕΠΤΕΜΒΡΙΟΣ	634	433	76	691	91	1097
ΟΚΤΩΒΡΙΟΣ-ΔΕΚΕΜΒΡΙΟΣ	644	520	89	813	117	1302
ΠΟΣΟΣΤΙΑΙΑ ΜΕΤΑΒΟΛΗ						
ΟΚΤΩΒΡΙΟΣ-ΔΕΚΕΜΒΡΙΟΣ 2015-2016	6% ▲	1% ▲	24% ▲	28% ▲	100% ▲	17% ▲
ΟΚΤΩΒΡΙΟΣ-ΔΕΚΕΜΒΡΙΟΣ 2015-2017	15% ▲	27% ▲	-25% ▼	30% ▲	1200% ▲	30% ▲
ΟΚΤΩΒΡΙΟΣ-ΔΕΚΕΜΒΡΙΟΣ 2016-2017	9% ▲	25% ▲	-39% ▼	2% ▲	550% ▲	11% ▲
ΙΟΥΛΙΟΣ - ΣΕΠΤΕΜΒΡΙΟΣ ΟΚΤΩΒΡΙΟΣ - ΔΕΚΕΜΒΡΙΟΣ 2017	2% ▲	20% ▲	17% ▲	18% ▲	29% ▲	19% ▲

* Αριθμός εξουσιοδοτημένων αντιπροσώπων οι οποίοι κατέχουν άδεια για περισσότερα από ένα υποστατικά.

ΚΛΑΣΗ Α
ΥΠΟΣΤΑΤΙΚΑ



ΠΟΣΟΣΤΙΑΙΑ ΜΕΤΑΒΟΛΗ

ΣΥΓΚΡΙΣΗ ΙΟΥΛΙΟΥ-ΣΕΠΤΕΜΒΡΙΟΥ 2017 ΜΕ ΟΚΤΩΒΡΙΟ-ΔΕΚΕΜΒΡΙΟ 2017

ΛΕΥΚΩΣΙΑ

▲ 2.0%

ΛΑΡΝΑΚΑ

▼ -2.0%

ΛΕΜΕΣΟΣ

▲ 2.0%

ΠΑΦΟΣ

▲ 9.0%

ΑΜΜΟΧΩΣΤΟΣ

▼ -6.0%

ΛΕΥΚΩΣΙΑ	2015	2016	2017
ΙΑΝΟΥΑΡΙΟΣ-ΜΑΡΤΙΟΣ	189	197	180
ΑΠΡΙΛΙΟΣ-ΙΟΥΝΙΟΣ	187	196	199
ΙΟΥΛΙΟΣ-ΣΕΠΤΕΜΒΡΙΟΣ	195	195	210
ΟΚΤΩΒΡΙΟΣ-ΔΕΚΕΜΒΡΙΟΣ	197	200	215

ΛΑΡΝΑΚΑ	2015	2016	2017
ΙΑΝΟΥΑΡΙΟΣ-ΜΑΡΤΙΟΣ	89	98	93
ΑΠΡΙΛΙΟΣ-ΙΟΥΝΙΟΣ	96	95	103
ΙΟΥΛΙΟΣ-ΣΕΠΤΕΜΒΡΙΟΣ	90	95	103
ΟΚΤΩΒΡΙΟΣ-ΔΕΚΕΜΒΡΙΟΣ	97	98	101

ΛΕΜΕΣΟΣ	2015	2016	2017
ΙΑΝΟΥΑΡΙΟΣ-ΜΑΡΤΙΟΣ	173	171	164
ΑΠΡΙΛΙΟΣ-ΙΟΥΝΙΟΣ	171	176	195
ΙΟΥΛΙΟΣ-ΣΕΠΤΕΜΒΡΙΟΣ	169	178	202
ΟΚΤΩΒΡΙΟΣ-ΔΕΚΕΜΒΡΙΟΣ	165	181	206

ΠΑΦΟΣ	2015	2016	2017
ΙΑΝΟΥΑΡΙΟΣ-ΜΑΡΤΙΟΣ	55	61	59
ΑΠΡΙΛΙΟΣ-ΙΟΥΝΙΟΣ	54	65	67
ΙΟΥΛΙΟΣ-ΣΕΠΤΕΜΒΡΙΟΣ	58	64	69
ΟΚΤΩΒΡΙΟΣ-ΔΕΚΕΜΒΡΙΟΣ	58	69	75

ΑΜΜΟΧΩΣΤΟΣ	2015	2016	2017
ΙΑΝΟΥΑΡΙΟΣ-ΜΑΡΤΙΟΣ	36	48	45
ΑΠΡΙΛΙΟΣ-ΙΟΥΝΙΟΣ	40	44	46
ΙΟΥΛΙΟΣ-ΣΕΠΤΕΜΒΡΙΟΣ	41	45	50
ΟΚΤΩΒΡΙΟΣ-ΔΕΚΕΜΒΡΙΟΣ	42	43	47

ΤΡΙΜΗΝΟ	ΟΚΤΩΒΡΙΟΣ-ΔΕΚΕΜΒΡΙΟΣ 2015-2016	ΟΚΤΩΒΡΙΟΣ-ΔΕΚΕΜΒΡΙΟΣ 2015-2017	ΟΚΤΩΒΡΙΟΣ-ΔΕΚΕΜΒΡΙΟΣ 2016-2017	ΙΟΥΛ - ΣΕΠΤ ΟΚΤ - ΔΕΚ 2017
ΛΕΥΚΩΣΙΑ	2% ▲	9% ▲	8% ▲	2% ▲
ΛΑΡΝΑΚΑ	1% ▲	4% ▲	3% ▲	-2% ▼
ΛΕΜΕΣΟΣ	10% ▲	25% ▲	14% ▲	2% ▲
ΠΑΦΟΣ	19% ▲	29% ▲	9% ▲	9% ▲
ΑΜΜΟΧΩΣΤΟΣ	2% ▲	12% ▲	9% ▲	-6% ▼

ΚΛΑΣΗ Β*

2017

ΤΡΙΜΗΝΟ	ΙΑΝΟΥΑΡΙΟΣ-ΜΑΡΤΙΟΣ	ΑΠΡΙΛΙΟΣ-ΙΟΥΝΙΟΣ	ΙΟΥΛΙΟΣ-ΣΕΠΤΕΜΒΡΙΟΣ	ΟΚΤΩΒΡΙΟΣ-ΔΕΚΕΜΒΡΙΟΣ	2017
ΑΡΙΘΜΟΣ ΑΠΟΔΕΚΤΩΝ	5	8*	9	11	
ΕΣΟΔΑ ΣΤΟΙΧΗΜΑΤΟΣ	66,085,862 €	68,412,830 €	66,831,446 €	75,434,848 €	276,764,986 €
ΚΕΡΔΗ ΠΑΙΚΤΩΝ (PAY OUT)	62,517,226 €	64,200,214 €	60,347,722 €	68,740,436 €	255,805,598 €
ΑΠΟΔΟΧΕΣ ΣΤΟΙΧΗΜΑΤΟΣ	3,568,636 €	4,212,616 €	6,483,724 €	6,694,412 €	20,959,388 €
ΠΟΣΟ ΦΟΡΟΥ - 10%	356,864 €	421,262 €	648,372.40 €	669,441.23 €	2,095,939 €
ΠΟΣΟ ΕΙΣΦΟΡΑΣ - 3%	107,059 €	126,378 €	194,512 €	200,832 €	628,782 €
ΠΕΡΙΘΩΡΙΟ ΑΠΟΔΟΧΩΝ ΣΤΟΙΧΗΜΑΤΟΣ	5%	6%	10%	9%	8%

ΠΟΣΟΣΤΙΑΙΑ ΜΕΤΑΒΟΛΗ

ΤΡΙΜΗΝΟ	ΙΑΝ - ΜΑΡ ΟΚΤ - ΔΕΚ 2017	ΑΠΡ - ΙΟΥΝ ΟΚΤ - ΔΕΚ 2017	ΙΟΥ - ΣΕΠ ΟΚΤ - ΔΕΚ 2017
ΑΡΙΘΜΟΣ ΑΠΟΔΕΚΤΩΝ	120% ▲	38% ▲	22% ▲
ΕΣΟΔΑ ΣΤΟΙΧΗΜΑΤΟΣ	14% ▲	10% ▲	13% ▲
ΚΕΡΔΗ ΠΑΙΚΤΩΝ (PAY OUT)	10% ▲	7% ▲	14% ▲
ΑΠΟΔΟΧΕΣ ΣΤΟΙΧΗΜΑΤΟΣ	88% ▲	59% ▲	3% ▲
ΠΟΣΟ ΦΟΡΟΥ - 10%	88% ▲	59% ▲	3% ▲
ΠΟΣΟ ΕΙΣΦΟΡΑΣ - 3%	88% ▲	59% ▲	3% ▲
ΠΕΡΙΘΩΡΙΟ ΑΠΟΔΟΧΩΝ ΣΤΟΙΧΗΜΑΤΟΣ	64% ▲	44% ▲	-9% ▼

* Σημειώνεται ότι οι τρεις (3) εκ των αποδεκτών Κλάσης Β παρείχαν υπηρεσίες στοιχήματος κατά το τέλος του δεύτερου τριμήνου, παρ' ότι αδειοδοτήθηκαν το πρώτο τρίμηνο του 2017. Οι λόγοι καθυστέρησης οφείλονται στο γεγονός ότι δεν συμμορφώθηκαν εξ αρχής με τους όρους έκδοσης της άδειάς τους.

ΛΙΣΤΑ ΦΡΑΓΗΣ ΠΑΡΑΝΟΜΩΝ ΙΣΤΟΣΕΛΙΔΩΝ*

2015	2016	2017
ΙΑΝΟΥΑΡΙΟΣ-ΜΑΡΤΙΟΣ 494	ΙΑΝΟΥΑΡΙΟΣ-ΜΑΡΤΙΟΣ 548	ΙΑΝΟΥΑΡΙΟΣ-ΜΑΡΤΙΟΣ 2638
ΑΠΡΙΛΙΟΣ-ΙΟΥΝΙΟΣ 548	ΑΠΡΙΛΙΟΣ-ΙΟΥΝΙΟΣ 548	ΑΠΡΙΛΙΟΣ-ΙΟΥΝΙΟΣ 2762
ΙΟΥΛΙΟΣ-ΣΕΠΤΕΜΒΡΙΟΣ 548	ΙΟΥΛΙΟΣ-ΣΕΠΤΕΜΒΡΙΟΣ 548	ΙΟΥΛΙΟΣ-ΣΕΠΤΕΜΒΡΙΟΣ 2829
ΟΚΤΩΒΡΙΟΣ-ΔΕΚΕΜΒΡΙΟΣ 548	ΟΚΤΩΒΡΙΟΣ-ΔΕΚΕΜΒΡΙΟΣ 2473	ΟΚΤΩΒΡΙΟΣ-ΔΕΚΕΜΒΡΙΟΣ 3955

ΠΟΣΟΣΤΙΑΙΑ ΜΕΤΑΒΟΛΗ

ΤΡΙΜΗΝΟ	ΑΡΙΘΜΟΣ ΙΣΤΟΣΕΛΙΔΩΝ
ΟΚΤΩΒΡΙΟΣ - ΔΕΚΕΜΒΡΙΟΣ 2015-2016	351% ▲
ΟΚΤΩΒΡΙΟΣ - ΔΕΚΕΜΒΡΙΟΣ 2015-2017	622% ▲
ΟΚΤΩΒΡΙΟΣ - ΔΕΚΕΜΒΡΙΟΣ 2016-2017	60% ▲
ΙΟΥΛΙΟΣ - ΣΕΠΤΕΜΒΡΙΟΣ - ΟΚΤΩΒΡΙΟΣ - ΔΕΚΕΜΒΡΙΟΣ 2017	40% ▲

* **Σημείωση:** Στον πιο πάνω πίνακα παρουσιάζονται συνοπτικά τα αποτελέσματα από τη φραγή παράνομων ιστοσελίδων παροχής υπηρεσιών στοιχήματος ή μη εξασφάλισης άδειας Κλάσης Β, που εφαρμόστηκε την περίοδο 2015 μέχρι τον Δεκέμβριο του 2017. Τα αποτελέσματα έχουν καταταχισθεί σε τριμηνιαία βάση. Όπως παρουσιάζεται και πιο πάνω, συγκρίνοντας το 4ο τρίμηνο του 2015 με το 4ο τρίμηνο του 2016 παρατηρείται ραγδαία αύξηση ύψους 351% στον αριθμό των ιστοσελίδων που έχουν τεθεί σε φραγή, ενώ η αύξηση που παρατηρείται ανάμεσα στο 4ο τρίμηνο του 2016 και το 4ο τρίμηνο του 2017 ανέρχεται στο 60%. Το γεγονός αυτό ερμηνεύεται από την εφαρμογή φραγής ιστοσελίδων που τέθηκε σε ισχύ από την 1η Νοεμβρίου 2016 (4ο Τρίμηνο 2016), για νομικά πρόσωπα που δεν είχαν υποβάλει αίτηση για εξασφάλιση άδειας Κλάσης Β και λειτουργούσαν με το μεταβατικό στάδιο σύμφωνα και με το άρθρο 91(3) του περί Στοιχημάτων Νόμου.

Άδεια υποστατικού – σημαίνει την άδεια για χρήση υποστατικού για την παροχή υπηρεσιών στοιχήματος Κλάσης Α

Άδειούχο υποστατικό – σημαίνει υποστατικό για το οποίο εκδίδεται άδεια υποστατικού

Αποδέκτης Κλάσης Α – σημαίνει το πρόσωπο προς όφελος του οποίου εκδίδεται άδεια αποδέκτη με την οποία εξουσιοδοτεί την παροχή υπηρεσιών για διεξαγωγή στοιχήματος εντός αδειούχου υποστατικού εξαιρουμένων υπηρεσιών στοιχήματος άδειας Κλάσης Β και ιπποδρομιακού στοιχήματος

Αποδέκτης Κλάσης Β – σημαίνει το πρόσωπο προς όφελος του οποίου εκδίδεται άδεια αποδέκτη με την οποία εξουσιοδοτεί την παροχή υπηρεσιών διαδικτυακού στοιχήματος

Αποδοχές Στοιχήματος – είναι το ποσό των αποδοχών από στοιχήμα αδειούχου αποδέκτη Κλάσης Α ή Β, για συγκεκριμένη λογιστική περίοδο, και ισούται με τα έσοδα στοιχήματος μείον τα κέρδη των παικτών

Αρχή – σημαίνει την Εθνική Αρχή Στοιχημάτων

Εξουσιοδοτημένος αντιπρόσωπος – σημαίνει πρόσωπο που παρέχει υπηρεσίες στοιχήματος για λογαριασμό αδειούχου αποδέκτη Κλάσης Α

Έσοδα Στοιχήματος “Χ” – είναι τα συνολικά ποσά που καταβλήθηκαν στον αδειούχο αποδέκτη Κλάσης Α ή Β, κατά τη συγκεκριμένη λογιστική περίοδο, σε σχέση με στοιχήματα που διενεργήθηκαν από αυτόν

Κέρδη Παικτών “Υ” – είναι τα συνολικά ποσά που καταβλήθηκαν από τον αδειούχο αποδέκτη Κλάσης Α ή Β, κατά τη συγκεκριμένη περίοδο, ως κέρδη στους παίκτες, ανεξαρτήτως του πότε έγιναν ή κρίθηκαν τα στοιχήματα

Λίστα φραγής – Οι παροχείς διαδικτυακών υπηρεσιών (Internet service providers) υποχρεούνται να εφαρμόζουν σύστημα φραγής το οποίο εμποδίζει την πρόσβαση χρηστών – πελατών τους σε παροχείς υπηρεσιών στοιχήματος οι οποίοι δεν κατέχουν άδεια αποδέκτη Κλάσης Β και σε παροχείς των υπηρεσιών που προβλέπονται στα άρθρα 78, 79, 81, 82 και 83 υπό την προϋπόθεση ότι έχουν ενημερωθεί από την Αρχή, σύμφωνα με το εδάφιο (2). Η Αρχή αναρτά την επικαιροποιημένη λίστα φραγής με τον συνολικό αριθμό ιστοσελίδων που δεν αιτήθηκαν άδειας Κλάσης Β ή/και παρέχουν παράνομες στο σύνδεσμο blocking.nba.com.cy, καθώς και στην ιστοσελίδα της Αρχής www.nba.gov.cy

Παράνομο στοιχήμα – σημαίνει το στοιχήμα που διενεργείται κατά παράβαση των διατάξεων του περί Στοιχημάτων Νόμου ή κάθε άλλο στοιχήμα που απαγορεύεται ρητά από τις διατάξεις αυτού

Ποσό εισφοράς – Το ποσό το οποίο καταβάλλεται στην Αρχή ως εισφορά, ανέρχεται σε τρία επί τοις εκατό (3%) των αποδοχών στοιχήματος αδειούχου αποδέκτη Κλάσης Α ή Β, για κάθε λογιστική περίοδο

Ποσό φόρου – Το ποσό του φόρου στοιχήματος, σε κάθε λογιστική περίοδο ανέρχεται σε δέκα επί τοις εκατό (10%) των αποδοχών στοιχήματος αδειούχου αποδέκτη Κλάσης Α ή Β, για την αντίστοιχη λογιστική περίοδο

Πρόσωπο – σημαίνει φυσικό ή νομικό πρόσωπο

Στοιχήμα – σημαίνει οποιοδήποτε είδος στοιχήματος διενεργείται επί αθλητικών ή άλλων γεγονότων από αριθμό φυσικών προσώπων που συμμετέχουν σε αυτό, υπό τον όρο ότι, τα κέρδη κάθε παίκτη καθορίζονται από το πρόσωπο που διοργανώνει το στοιχήμα, πριν ή κατά το χρόνο διενέργειάς του, με αναφορά, τόσο στο ποσό που ο κάθε παίκτης κατέβαλε για τη συμμετοχή του στο στοιχήμα, όσο και στην καθορισμένη τιμή απόδοσης του συγκεκριμένου στοιχήματος και το οποίο διεξάγεται κατόπιν άδειας στοιχήματος Κλάσης Α ή Β, ως προβλέπεται στον περί Στοιχημάτων Νόμο

Υπεύθυνος υποστατικού – σημαίνει πρόσωπο το οποίο ορίζεται ως υπεύθυνος για την εφαρμογή των διατάξεων του περί Στοιχημάτων Νόμου μέσα στο υποστατικό

www.nba.gov.cy

Γωνιά Μιχαήλ Καραολή και Γρηγόρη Αυξεντίου, 1439 Λευκωσία

Τηλεφωνικό κέντρο: 22 601215

Φαξ: 22 605043 **Email:** info@nba.gov.cy

www.responsiblegaming.gov.cy

Γωνιά Μιχαήλ Καραολή και Γρηγόρη Αυξεντίου, 1439 Λευκωσία

Τηλεφωνικό κέντρο: 22 601215

Φαξ: 22 605043 **Email:** info@responsiblegaming.gov.cy



ΕΘΝΙΚΗ
ΑΡΧΗ
ΣΤΟΙΧΗΜΑΤΩΝ



Responsible
Gaming